

## Scheda Unica Annuale - Soddisfazione per il corso di studio concluso e condizione occupazionale dei laureati

### Opzioni:

I dati **non includono** i laureati di corsi equivalenti del 509.  
 I dati sono confrontati con il totale della **classe di laurea** del complesso degli atenei.

### Soddisfazione per il corso di studio concluso

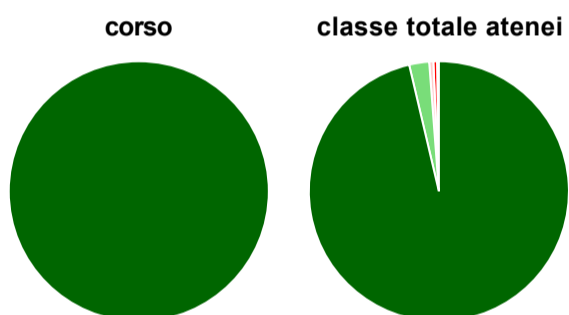
dati aggiornati ad aprile 2019

Ateneo: **Università Politecnica delle Marche - laurea di primo livello**  
 Classe: **professioni sanitarie della riabilitazione (L/SNT2)**  
 Corso: **educazione professionale (L/SNT2)**

Laureati nell'anno solare 2018 (*valori assoluti*)  
 Laureati: **17**  
 Intervistati: **16**  
 Collettivo esaminato<sup>(a)</sup>: **15** [scheda di dettaglio](#)

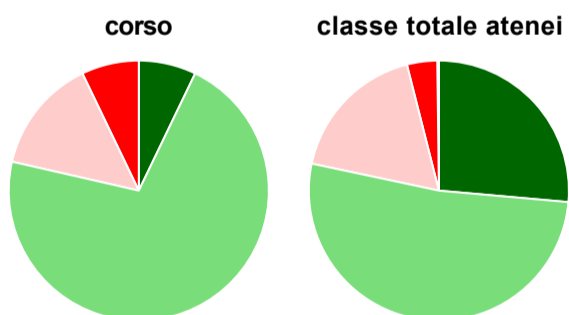
(a) Per una migliore confrontabilità della documentazione, si riportano i dati relativi ai **solli laureati che si sono iscritti al corso di laurea in anni recenti**, cioè a partire dal 2014: 15 di cui 14 intervistati.

#### Hanno frequentato regolarmente



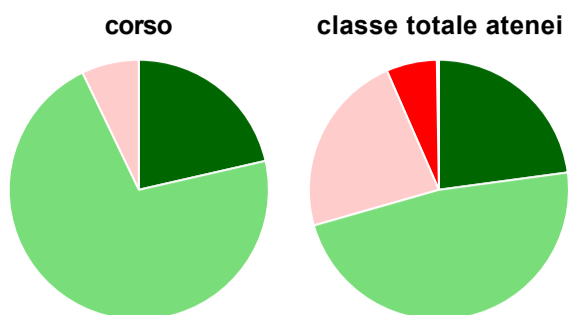
	corso	classe totale atenei
■ più del 75% degli insegnamenti previsti	100,0%	96,3%
■ tra il 50% e il 75%	-	2,5%
■ tra il 25% e il 50%	-	0,5%
■ meno del 25%	-	0,5%
■ non rispondono	-	0,2%
<b>Totale</b>	<b>100%</b>	<b>100%</b>

#### Hanno ritenuto il carico di studio degli insegnamenti adeguato alla durata del corso di studio



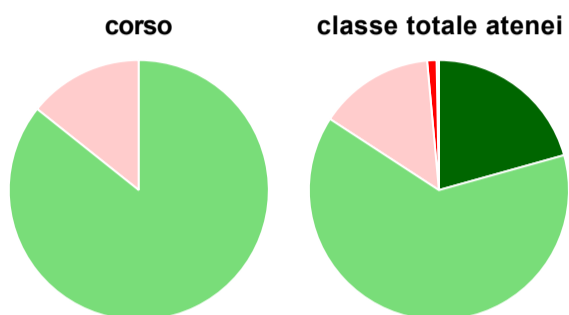
	corso	classe totale atenei
■ decisamente sì	7,1%	26,4%
■ più sì che no	71,4%	51,9%
■ più no che sì	14,3%	17,7%
■ decisamente no	7,1%	3,8%
■ non rispondono	-	0,2%
<b>Totale</b>	<b>100%</b>	<b>100%</b>

### Hanno ritenuto l'organizzazione degli esami (appelli, orari, informazioni, prenotazioni, ...) soddisfacente



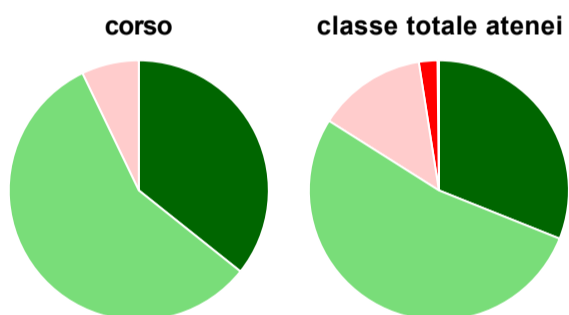
	corso	classe totale atenei
sempre o quasi sempre	21,4%	22,9%
per più della metà degli esami	71,4%	47,7%
per meno della metà degli esami	7,1%	22,9%
mai o quasi mai	-	6,3%
non rispondono	-	0,3%
<b>Totale</b>	<b>100%</b>	<b>100%</b>

### Sono soddisfatti dei rapporti con i docenti in generale



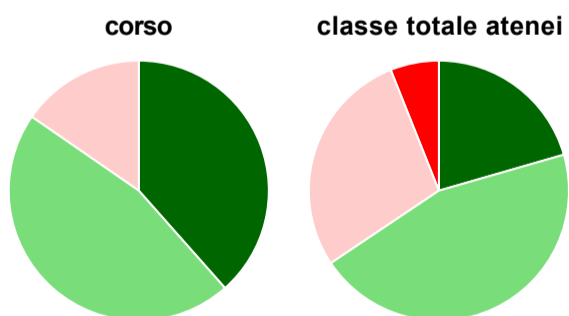
	corso	classe totale atenei
decisamente sì	-	20,7%
più sì che no	85,7%	63,5%
più no che sì	14,3%	14,3%
decisamente no	-	1,2%
non rispondono	-	0,3%
<b>Totale</b>	<b>100%</b>	<b>100%</b>

### Sono complessivamente soddisfatti del corso di laurea



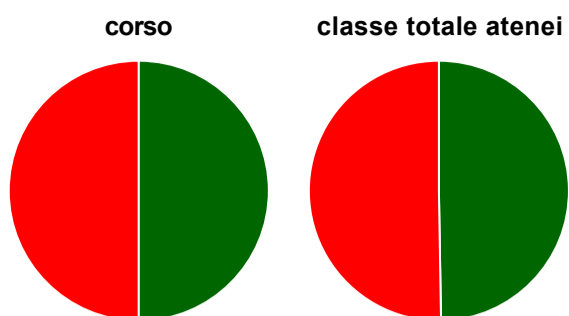
	corso	classe totale atenei
decisamente sì	35,7%	31,1%
più sì che no	57,1%	52,9%
più no che sì	7,1%	13,5%
decisamente no	-	2,3%
non rispondono	-	0,2%
<b>Totale</b>	<b>100%</b>	<b>100%</b>

### Valutazione delle aule



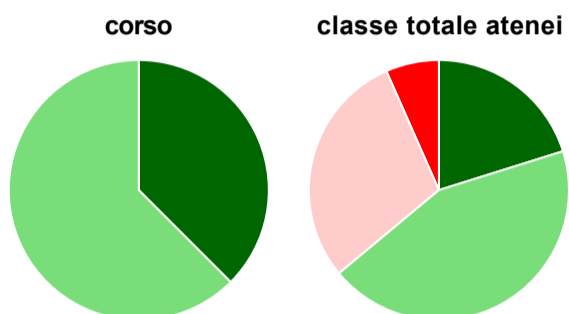
	corso	classe totale atenei
<b>Hanno utilizzato le aule:</b>	<b>92,9%</b>	<b>99,5%</b>
<b>Valutazione (per 100 fruitori):</b>		
sempre o quasi sempre adeguate	38,5%	20,5%
spesso adeguate	46,2%	45,1%
raramente adeguate	15,4%	28,4%
mai adeguate	-	6,0%
<b>Totale</b>	<b>100%</b>	<b>100%</b>

### Valutazione delle postazioni informatiche



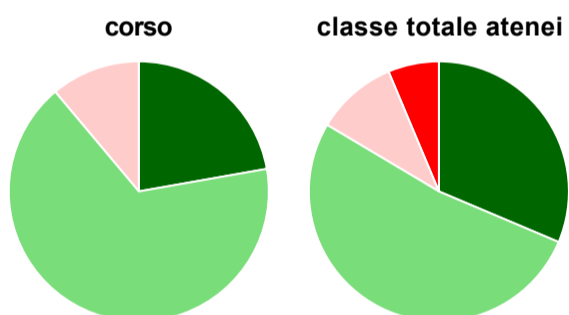
	corso	classe totale atenei
<b>Hanno utilizzato le postazioni informatiche:</b>	<b>85,7%</b>	<b>59,7%</b>
<b>Valutazione (per 100 fruitori):</b>		
in numero adeguato	50,0%	49,7%
in numero inadeguato	50,0%	50,3%
<b>Totale</b>	<b>100%</b>	<b>100%</b>

### Valutazione delle attrezzature per le altre attività didattiche (laboratori, attività pratiche, ...)



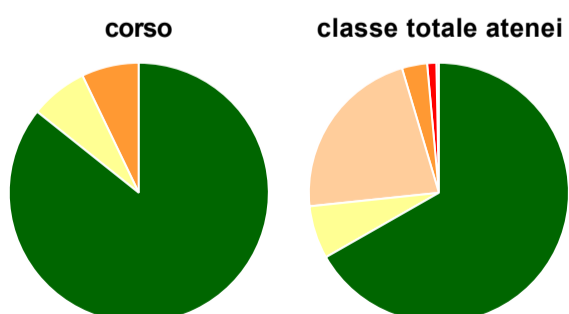
	corso	classe totale atenei
<b>Hanno utilizzato le attrezzature per le altre attività didattiche (laboratori, attività pratiche, ...):</b>	<b>57,1%</b>	<b>90,5%</b>
<b>Valutazione (per 100 fruitori):</b>		
sempre o quasi sempre adeguate	37,5%	20,2%
spesso adeguate	62,5%	43,8%
raramente adeguate	-	29,4%
mai adeguate	-	6,6%
<b>Totale</b>	<b>100%</b>	<b>100%</b>

### Valutazione dei servizi di biblioteca (prestito/consultazione, orari di apertura, ...)



	corso	classe totale atenei
<b>Hanno utilizzato i servizi di biblioteca (prestito/consultazione, orari di apertura, ...):</b>	<b>64,3%</b>	<b>75,2%</b>
<b>Valutazione (per 100 fruitori):</b>		
decisamente positiva	22,2%	31,4%
abbastanza positiva	66,7%	52,2%
abbastanza negativa	11,1%	10,1%
decisamente negativa	-	6,3%
<b>Totale</b>	<b>100%</b>	<b>100%</b>

### Si iscriverebbero di nuovo all'università?



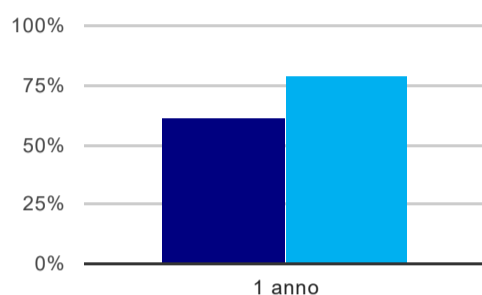
	corso	classe totale atenei
sì, allo stesso corso dell'Ateneo	85,7%	66,8%
sì, ma ad un altro corso dell'Ateneo	7,1%	6,6%
sì, allo stesso corso, ma in un altro Ateneo	-	22,1%
sì, ma ad un altro corso e in un altro Ateneo	7,1%	3,1%
non si iscriverebbero più all'università	-	1,1%
non rispondono	-	0,3%
<b>Totale</b>	<b>100%</b>	<b>100%</b>

Ateneo: **Università Politecnica delle Marche - laurea di primo livello**  
Classe: **professioni sanitarie della riabilitazione (L/SNT2)**  
Corso: **educazione professionale (L/SNT2)**

(valori assoluti)	Laureati	Intervistati	Collettivo esaminato <sup>(b)</sup>
Laureati del 2017 a 1 anno:	31	29	18 <a href="#">scheda di dettaglio</a>

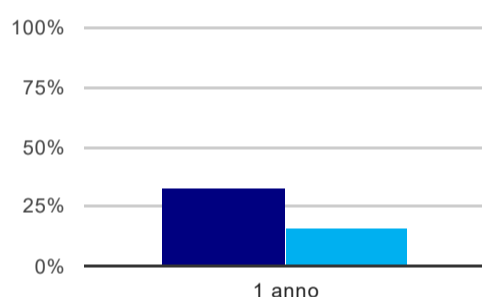
(b) Per una migliore confrontabilità della documentazione, si riportano i dati relativi ai **solli laureati che non lavoravano al momento della laurea**.

**Tasso di occupazione<sup>(1)</sup>**



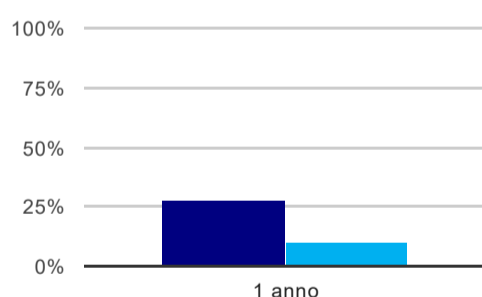
	<b>1 anno</b>
corso	61,1%
classe totale atenei	79,5%

**Laureati attualmente iscritti ad un corso di laurea magistrale<sup>(2)</sup>**



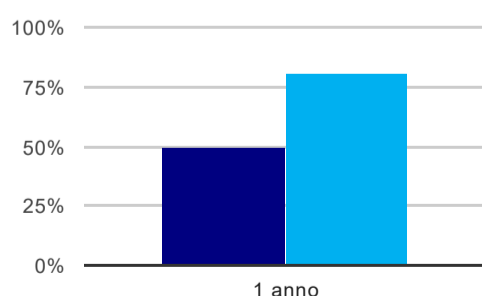
	<b>1 anno</b>
corso	33,3%
classe totale atenei	15,9%

**Laureati che non lavorano, non cercano lavoro, ma sono impegnati in un corso universitario o in un tirocinio/praticantato<sup>(3)</sup>**



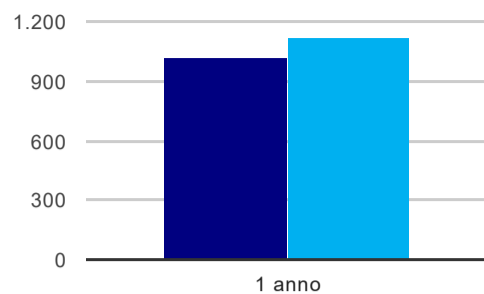
	<b>1 anno</b>
corso	27,8%
classe totale atenei	10,0%

**Occupati che, nel lavoro, utilizzano in misura elevata le competenze acquisite con la laurea**



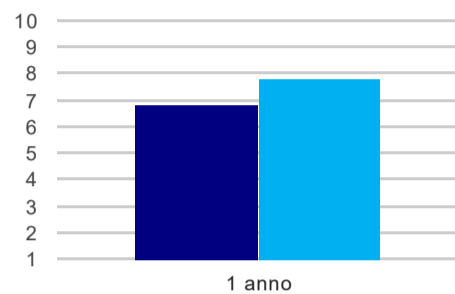
	<b>1 anno</b>
corso	50,0%
classe totale atenei	80,5%

### Retribuzione mensile netta (medie, in euro)



	1 anno
corso	1.014
classe totale atenei	1.118

### Soddisfazione per il lavoro svolto (medie, scala 1-10)



	1 anno
corso	6,8
classe totale atenei	7,8

(1) sono considerati occupati tutti coloro che dichiarano di svolgere una qualsiasi attività, anche di formazione o non in regola, purché retribuita.

(2) sono considerati anche i laureati iscritti ad un corso a ciclo unico, al corso in Scienze della Formazione primaria, nonché ad un corso di secondo livello presso una delle Istituzioni di Alta Formazione Artistica e Musicale.

(3) sono compresi quanti risultano impegnati in dottorati di ricerca, scuole di specializzazione, master universitari e, per i laureati di primo livello, altri corsi di laurea (di qualunque tipo, compresi i corsi attivati presso una delle Istituzioni di Alta Formazione Artistica e Musicale).

## Scheda Unica Annuale - Soddisfazione per il corso di studio concluso e condizione occupazionale dei laureati

### Opzioni:

I dati **non includono** i laureati di corsi equivalenti del 509.  
 I dati sono confrontati con il totale della **classe di laurea** della medesima ripartizione territoriale.

### Soddisfazione per il corso di studio concluso

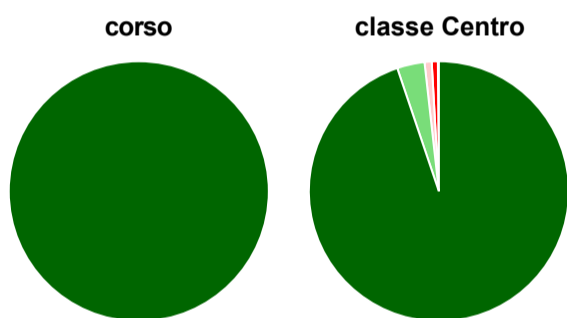
dati aggiornati ad aprile 2019

Ateneo: **Università Politecnica delle Marche - laurea di primo livello**  
 Classe: **professioni sanitarie della riabilitazione (L/SNT2)**  
 Corso: **educazione professionale (L/SNT2)**  
 Ripartizione territoriale sede del corso: **Centro**

Laureati nell'anno solare 2018 (*valori assoluti*)  
 Laureati: **17**  
 Intervistati: **16**  
 Collettivo esaminato<sup>(a)</sup>: **15** [scheda di dettaglio](#)

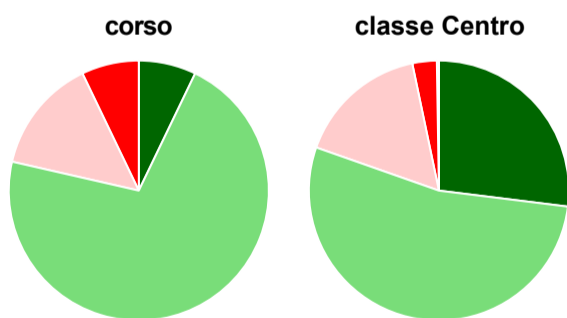
(a) Per una migliore confrontabilità della documentazione, si riportano i dati relativi ai **soli laureati che si sono iscritti al corso di laurea in anni recenti**, cioè a partire dal 2014: 15 di cui 14 intervistati.

#### Hanno frequentato regolarmente



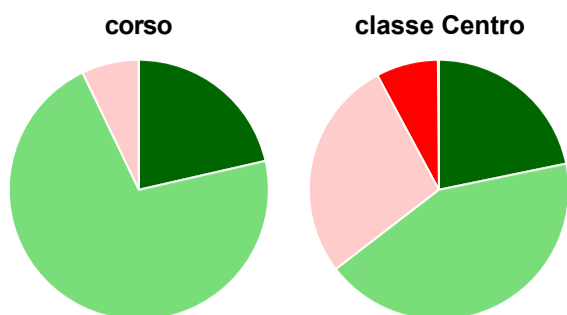
	corso	classe Centro
più del 75% degli insegnamenti previsti	100,0%	94,8%
tra il 50% e il 75%	-	3,4%
tra il 25% e il 50%	-	0,9%
meno del 25%	-	0,8%
non rispondono	-	0,1%
<b>Totale</b>	<b>100%</b>	<b>100%</b>

#### Hanno ritenuto il carico di studio degli insegnamenti adeguato alla durata del corso di studio



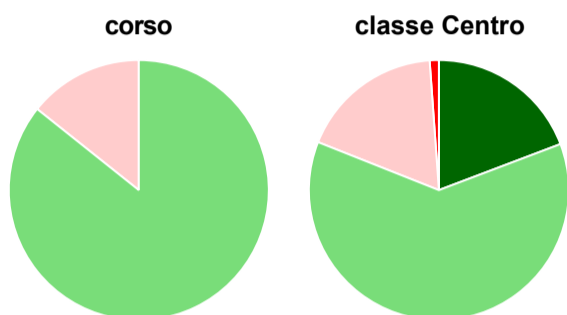
	corso	classe Centro
decisamente sì	7,1%	27,0%
più sì che no	71,4%	53,4%
più no che sì	14,3%	16,3%
decisamente no	7,1%	3,0%
non rispondono	-	0,3%
<b>Totale</b>	<b>100%</b>	<b>100%</b>

### Hanno ritenuto l'organizzazione degli esami (appelli, orari, informazioni, prenotazioni, ...) soddisfacente



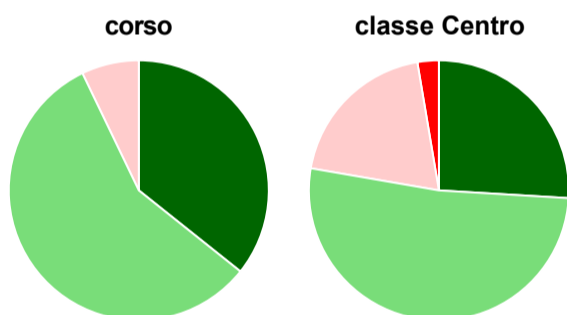
	corso	classe Centro
sempre o quasi sempre	21,4%	21,8%
per più della metà degli esami	71,4%	42,8%
per meno della metà degli esami	7,1%	27,6%
mai o quasi mai	-	7,7%
non rispondono	-	0,1%
<b>Totale</b>	<b>100%</b>	<b>100%</b>

### Sono soddisfatti dei rapporti con i docenti in generale



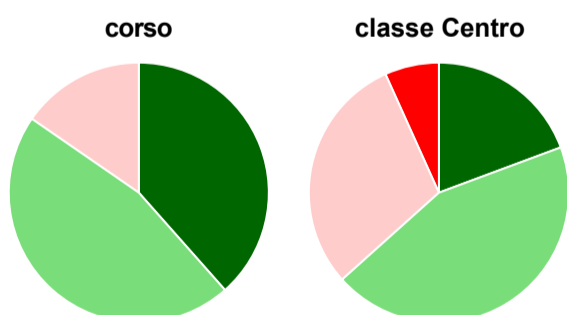
	corso	classe Centro
decisamente sì	-	19,2%
più sì che no	85,7%	61,8%
più no che sì	14,3%	17,8%
decisamente no	-	1,1%
non rispondono	-	-
<b>Totale</b>	<b>100%</b>	<b>100%</b>

### Sono complessivamente soddisfatti del corso di laurea



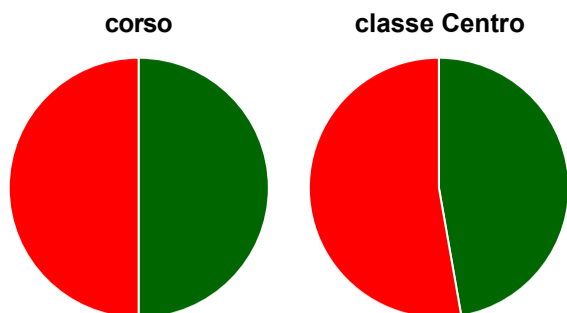
	corso	classe Centro
decisamente sì	35,7%	25,9%
più sì che no	57,1%	51,8%
più no che sì	7,1%	19,6%
decisamente no	-	2,7%
non rispondono	-	-
<b>Totale</b>	<b>100%</b>	<b>100%</b>

### Valutazione delle aule



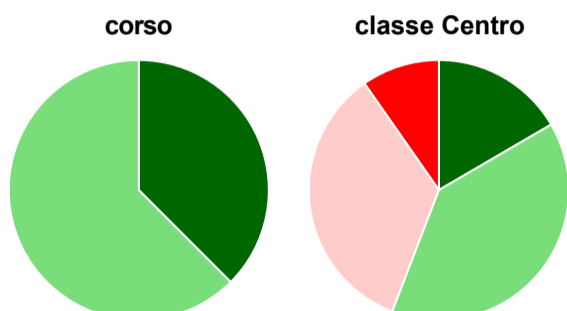
	corso	classe Centro
<b>Hanno utilizzato le aule:</b>	<b>92,9%</b>	<b>99,5%</b>
<b>Valutazione (per 100 fruitori):</b>		
sempre o quasi sempre adeguate	38,5%	19,3%
spesso adeguate	46,2%	44,0%
raramente adeguate	15,4%	29,9%
mai adeguate	-	6,7%
<b>Totale</b>	<b>100%</b>	<b>100%</b>

## Valutazione delle postazioni informatiche



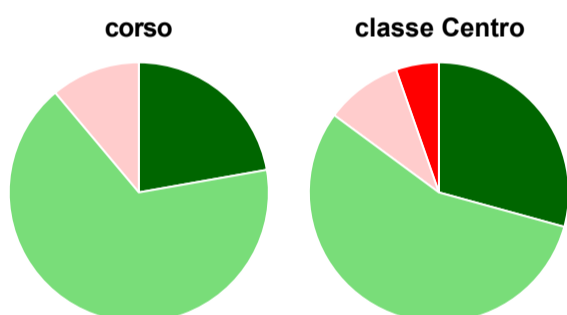
	corso	classe Centro
<b>Hanno utilizzato le postazioni informatiche:</b>	<b>85,7%</b>	<b>52,8%</b>
<b>Valutazione (per 100 fruitori):</b>		
in numero adeguato	50,0%	47,2%
in numero inadeguato	50,0%	52,8%
<b>Totale</b>	<b>100%</b>	<b>100%</b>

## Valutazione delle attrezzature per le altre attività didattiche (laboratori, attività pratiche, ...)



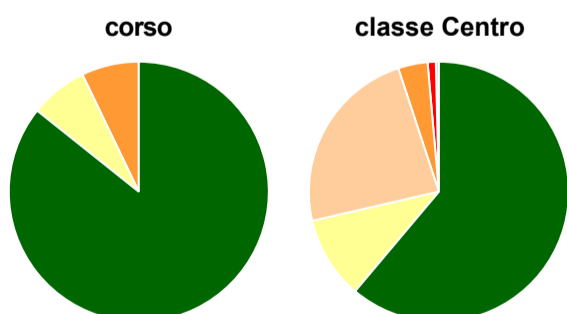
	corso	classe Centro
<b>Hanno utilizzato le attrezzature per le altre attività didattiche (laboratori, attività pratiche, ...):</b>	<b>57,1%</b>	<b>90,0%</b>
<b>Valutazione (per 100 fruitori):</b>		
sempre o quasi sempre adeguate	37,5%	16,6%
spesso adeguate	62,5%	39,2%
raramente adeguate	-	34,5%
mai adeguate	-	9,7%
<b>Totale</b>	<b>100%</b>	<b>100%</b>

## Valutazione dei servizi di biblioteca (prestito/consultazione, orari di apertura, ...)



	corso	classe Centro
<b>Hanno utilizzato i servizi di biblioteca (prestito/consultazione, orari di apertura, ...):</b>	<b>64,3%</b>	<b>75,7%</b>
<b>Valutazione (per 100 fruitori):</b>		
decisamente positiva	22,2%	29,3%
abbastanza positiva	66,7%	55,9%
abbastanza negativa	11,1%	9,5%
decisamente negativa	-	5,4%
<b>Totale</b>	<b>100%</b>	<b>100%</b>

## Si iscriverebbero di nuovo all'università?



	corso	classe Centro
sì, allo stesso corso dell'Ateneo	85,7%	61,1%
sì, ma ad un altro corso dell'Ateneo	7,1%	10,3%
sì, allo stesso corso, ma in un altro Ateneo	-	23,5%
sì, ma ad un altro corso e in un altro Ateneo	7,1%	3,7%
non si iscriverebbero più all'università	-	1,0%
non rispondono	-	0,4%
<b>Totale</b>	<b>100%</b>	<b>100%</b>



# Condizione occupazionale

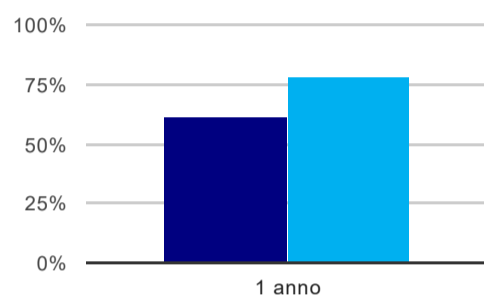
Anno di indagine: **2018**  
dati aggiornati ad aprile 2019

Ateneo: **Università Politecnica delle Marche - laurea di primo livello**  
Classe: **professioni sanitarie della riabilitazione (L/SNT2)**  
Corso: **educazione professionale (L/SNT2)**  
Ripartizione territoriale sede del corso: **Centro**

(valori assoluti)	Laureati	Intervistati	Collettivo esaminato <sup>(b)</sup>	
Laureati del 2017 a 1 anno:	31	29	18	<a href="#">scheda di dettaglio</a>

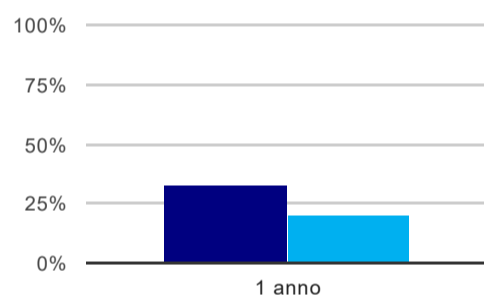
(b) Per una migliore confrontabilità della documentazione, si riportano i dati relativi ai **solli laureati che non lavoravano al momento della laurea**.

## Tasso di occupazione<sup>(1)</sup>



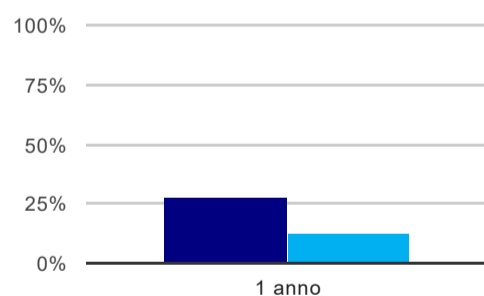
	1 anno
corso	61,1%
classe Centro	78,3%

## Laureati attualmente iscritti ad un corso di laurea magistrale<sup>(2)</sup>



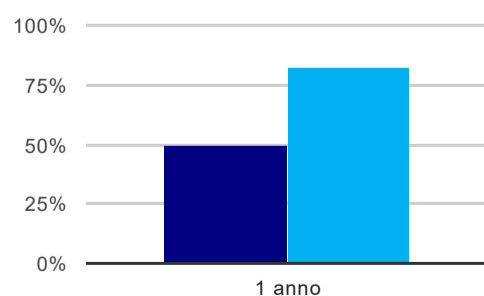
	1 anno
corso	33,3%
classe Centro	19,9%

## Laureati che non lavorano, non cercano lavoro, ma sono impegnati in un corso universitario o in un tirocinio/praticantato<sup>(3)</sup>



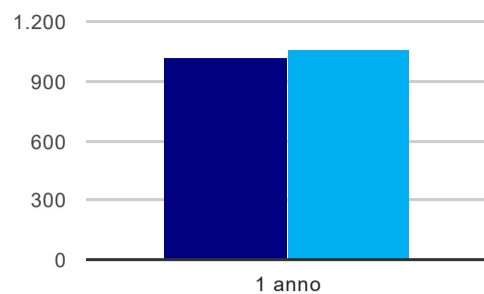
	1 anno
corso	27,8%
classe Centro	12,9%

## Occupati che, nel lavoro, utilizzano in misura elevata le competenze acquisite con la laurea



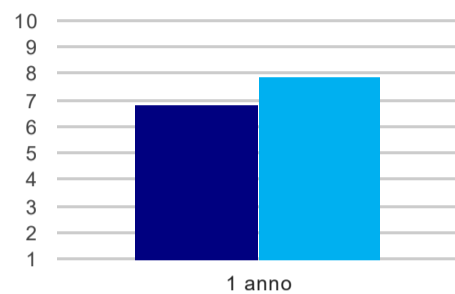
	1 anno
corso	50,0%
classe Centro	81,9%

### Retribuzione mensile netta (medie, in euro)



	1 anno
corso	1.014
classe Centro	1.055

### Soddisfazione per il lavoro svolto (medie, scala 1-10)



	1 anno
corso	6,8
classe Centro	7,9

(1) sono considerati occupati tutti coloro che dichiarano di svolgere una qualsiasi attività, anche di formazione o non in regola, purché retribuita.

(2) sono considerati anche i laureati iscritti ad un corso a ciclo unico, al corso in Scienze della Formazione primaria, nonché ad un corso di secondo livello presso una delle Istituzioni di Alta Formazione Artistica e Musicale.

(3) sono compresi quanti risultano impegnati in dottorati di ricerca, scuole di specializzazione, master universitari e, per i laureati di primo livello, altri corsi di laurea (di qualunque tipo, compresi i corsi attivati presso una delle Istituzioni di Alta Formazione Artistica e Musicale).