

Scheda Unica Annuale - Soddisfazione per il corso di studio concluso e condizione occupazionale dei laureati

Opzioni:

I dati **non includono** i laureati di corsi equivalenti del 509.
 I dati sono confrontati con il totale della **classe di laurea** del complesso degli atenei.

Soddisfazione per il corso di studio concluso

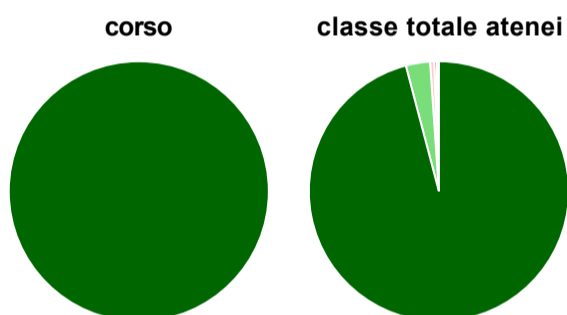
dati aggiornati ad aprile 2019

Ateneo: **Università Politecnica delle Marche - laurea di primo livello**
 Classe: **professioni sanitarie tecniche (L/SNT3)**
 Corso: **dietistica (L/SNT3)**

Laureati nell'anno solare 2018 (*valori assoluti*)
 Laureati: **14**
 Intervistati: **13**
 Collettivo esaminato^(a): **14** [scheda di dettaglio](#)

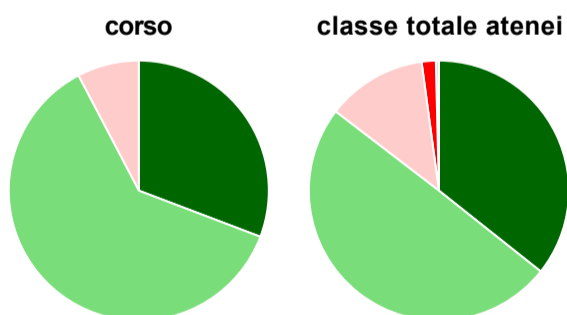
(a) Per una migliore confrontabilità della documentazione, si riportano i dati relativi ai **solli laureati che si sono iscritti al corso di laurea in anni recenti**, cioè a partire dal 2014: 14 di cui 13 intervistati.

Hanno frequentato regolarmente



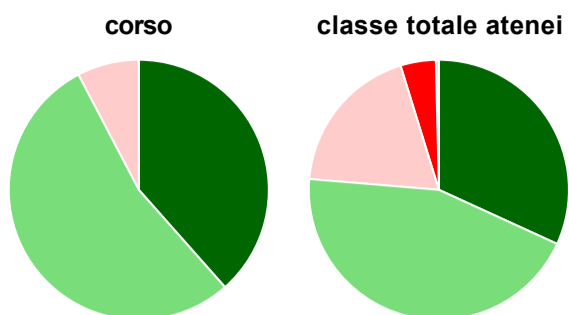
	corso	classe totale atenei
più del 75% degli insegnamenti previsti	100,0%	95,9%
tra il 50% e il 75%	-	3,0%
tra il 25% e il 50%	-	0,5%
meno del 25%	-	0,3%
non rispondono	-	0,3%
Totale	100%	100%

Hanno ritenuto il carico di studio degli insegnamenti adeguato alla durata del corso di studio



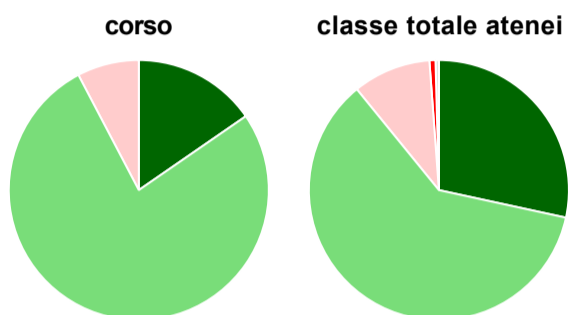
	corso	classe totale atenei
decisamente sì	30,8%	35,7%
più sì che no	61,5%	49,7%
più no che sì	7,7%	12,5%
decisamente no	-	1,8%
non rispondono	-	0,4%
Totale	100%	100%

Hanno ritenuto l'organizzazione degli esami (appelli, orari, informazioni, prenotazioni, ...) soddisfacente



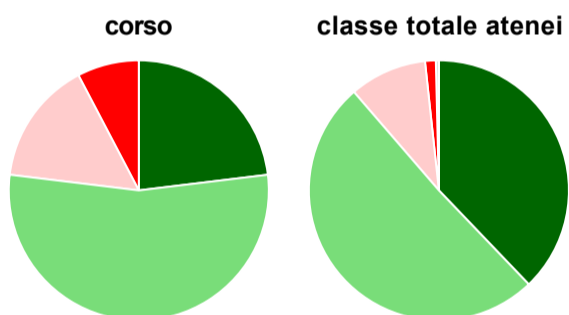
	corso	classe totale atenei
sempre o quasi sempre	38,5%	31,8%
per più della metà degli esami	53,8%	44,5%
per meno della metà degli esami	7,7%	18,9%
mai o quasi mai	-	4,4%
non rispondono	-	0,4%
Totale	100%	100%

Sono soddisfatti dei rapporti con i docenti in generale



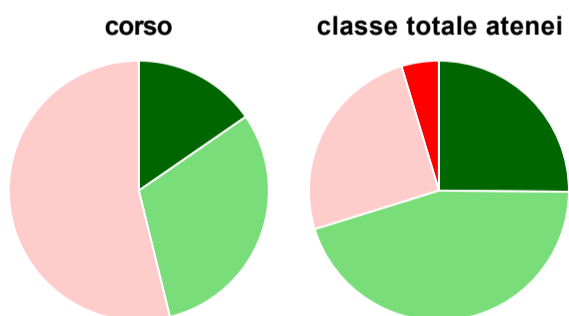
	corso	classe totale atenei
decisamente sì	15,4%	28,4%
più sì che no	76,9%	60,7%
più no che sì	7,7%	9,7%
decisamente no	-	0,8%
non rispondono	-	0,4%
Totale	100%	100%

Sono complessivamente soddisfatti del corso di laurea



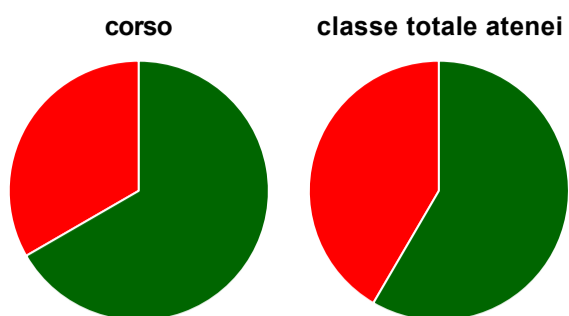
	corso	classe totale atenei
decisamente sì	23,1%	37,9%
più sì che no	53,8%	50,8%
più no che sì	15,4%	9,6%
decisamente no	7,7%	1,3%
non rispondono	-	0,4%
Totale	100%	100%

Valutazione delle aule



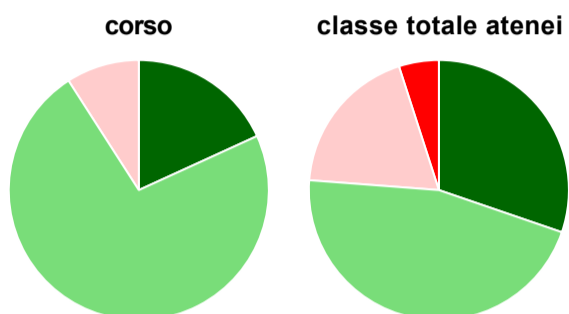
	corso	classe totale atenei
Hanno utilizzato le aule:	100,0%	98,8%
Valutazione (per 100 fruitori):		
sempre o quasi sempre adeguate	15,4%	25,1%
spesso adeguate	30,8%	45,1%
raramente adeguate	53,8%	25,1%
mai adeguate	-	4,7%
Totale	100%	100%

Valutazione delle postazioni informatiche



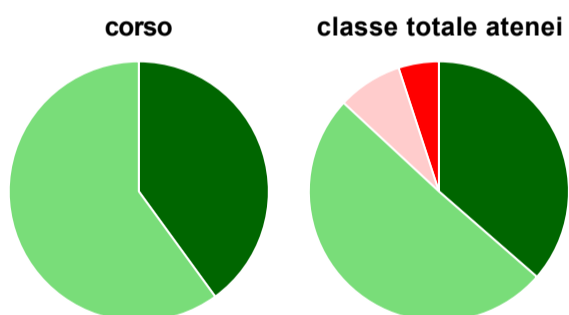
	corso	classe totale atenei
Hanno utilizzato le postazioni informatiche:	92,3%	61,1%
Valutazione (per 100 fruitori):		
in numero adeguato	66,7%	58,4%
in numero inadeguato	33,3%	41,6%
Totale	100%	100%

Valutazione delle attrezzature per le altre attività didattiche (laboratori, attività pratiche, ...)



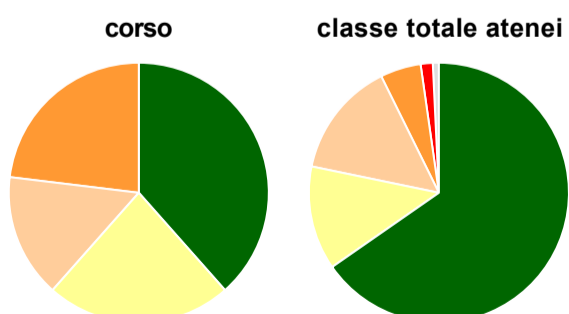
	corso	classe totale atenei
Hanno utilizzato le attrezzature per le altre attività didattiche (laboratori, attività pratiche, ...):	84,6%	90,0%
Valutazione (per 100 fruitori):		
sempre o quasi sempre adeguate	18,2%	30,3%
spesso adeguate	72,7%	46,0%
raramente adeguate	9,1%	18,8%
mai adeguate	-	5,0%
Totale	100%	100%

Valutazione dei servizi di biblioteca (prestito/consultazione, orari di apertura, ...)



	corso	classe totale atenei
Hanno utilizzato i servizi di biblioteca (prestito/consultazione, orari di apertura, ...):	76,9%	71,6%
Valutazione (per 100 fruitori):		
decisamente positiva	40,0%	36,4%
abbastanza positiva	60,0%	50,5%
abbastanza negativa	-	8,1%
decisamente negativa	-	5,0%
Totale	100%	100%

Si iscriverebbero di nuovo all'università?



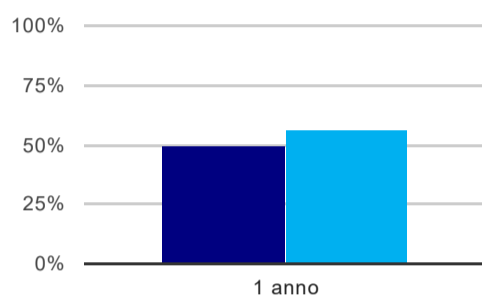
	corso	classe totale atenei
sì, allo stesso corso dell'Ateneo	38,5%	65,3%
sì, ma ad un altro corso dell'Ateneo	23,1%	12,9%
sì, allo stesso corso, ma in un altro Ateneo	15,4%	14,4%
sì, ma ad un altro corso e in un altro Ateneo	23,1%	5,1%
non si iscriverebbero più all'università	-	1,5%
non rispondono	-	0,8%
Totale	100%	100%

Ateneo: **Università Politecnica delle Marche - laurea di primo livello**
Classe: **professioni sanitarie tecniche (L/SNT3)**
Corso: **dietistica (L/SNT3)**

(valori assoluti)	Laureati	Intervistati	Collettivo esaminato ^(b)
Laureati del 2017 a 1 anno:	11	9	8 scheda di dettaglio

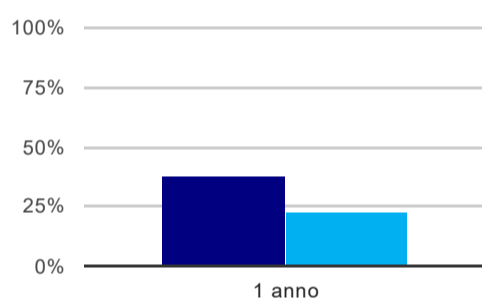
(b) Per una migliore confrontabilità della documentazione, si riportano i dati relativi ai **solli laureati che non lavoravano al momento della laurea**.

Tasso di occupazione⁽¹⁾



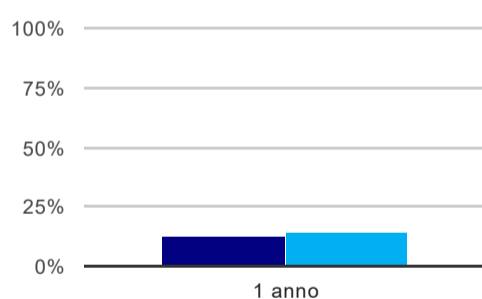
	1 anno
corso	50,0%
classe totale atenei	56,4%

Laureati attualmente iscritti ad un corso di laurea magistrale⁽²⁾



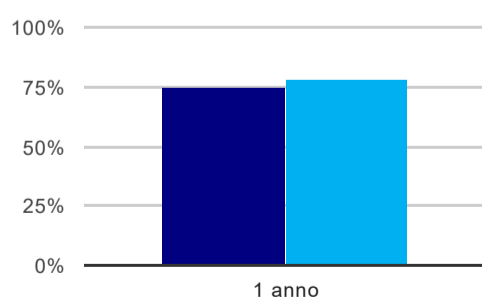
	1 anno
corso	37,5%
classe totale atenei	22,7%

Laureati che non lavorano, non cercano lavoro, ma sono impegnati in un corso universitario o in un tirocinio/praticantato⁽³⁾



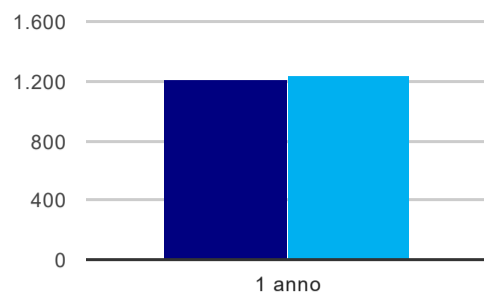
	1 anno
corso	12,5%
classe totale atenei	14,3%

Occupati che, nel lavoro, utilizzano in misura elevata le competenze acquisite con la laurea



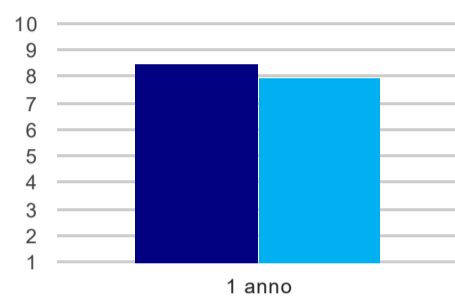
	1 anno
corso	75,0%
classe totale atenei	78,3%

Retribuzione mensile netta (medie, in euro)



	1 anno
corso	1.209
classe totale atenei	1.236

Soddisfazione per il lavoro svolto (medie, scala 1-10)



	1 anno
corso	8,5
classe totale atenei	8,0

(1) sono considerati occupati tutti coloro che dichiarano di svolgere una qualsiasi attività, anche di formazione o non in regola, purché retribuita.

(2) sono considerati anche i laureati iscritti ad un corso a ciclo unico, al corso in Scienze della Formazione primaria, nonché ad un corso di secondo livello presso una delle Istituzioni di Alta Formazione Artistica e Musicale.

(3) sono compresi quanti risultano impegnati in dottorati di ricerca, scuole di specializzazione, master universitari e, per i laureati di primo livello, altri corsi di laurea (di qualunque tipo, compresi i corsi attivati presso una delle Istituzioni di Alta Formazione Artistica e Musicale).

Scheda Unica Annuale - Soddisfazione per il corso di studio concluso e condizione occupazionale dei laureati

Opzioni:

I dati **non includono** i laureati di corsi equivalenti del 509.
 I dati sono confrontati con il totale della **classe di laurea** della medesima ripartizione territoriale.

Soddisfazione per il corso di studio concluso

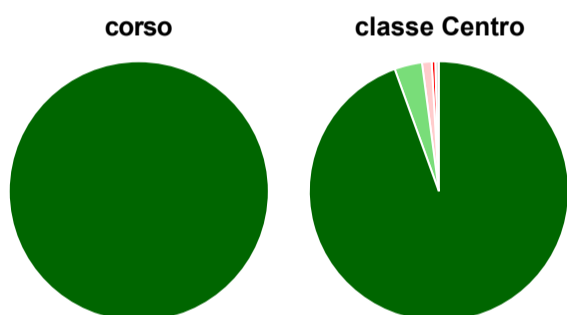
dati aggiornati ad aprile 2018

Ateneo: **Università Politecnica delle Marche - laurea di primo livello**
 Classe: **professioni sanitarie tecniche (L/SNT3)**
 Corso: **dietistica (L/SNT3)**
 Ripartizione territoriale sede del corso: **Centro**

Laureati nell'anno solare 2017 (*valori assoluti*)
 Laureati: **12**
 Intervistati: **12**
 Collettivo esaminato^(a): **12** [scheda di dettaglio](#)

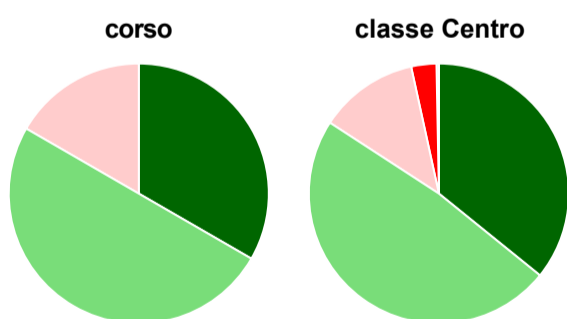
(a) Per una migliore confrontabilità della documentazione, si riportano i dati relativi ai **soli laureati che si sono iscritti al corso di laurea in anni recenti**, cioè a partire dal 2013: 12 di cui 12 intervistati.

Hanno frequentato regolarmente



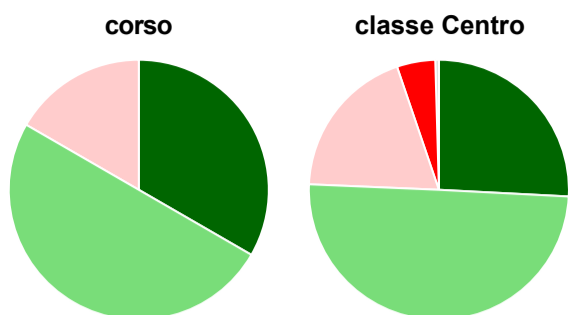
	corso	classe Centro
più del 75% degli insegnamenti previsti	100,0%	94,5%
tra il 50% e il 75%	-	3,4%
tra il 25% e il 50%	-	1,2%
meno del 25%	-	0,4%
non rispondono	-	0,4%
Totale	100%	100%

Hanno ritenuto il carico di studio degli insegnamenti adeguato alla durata del corso di studio



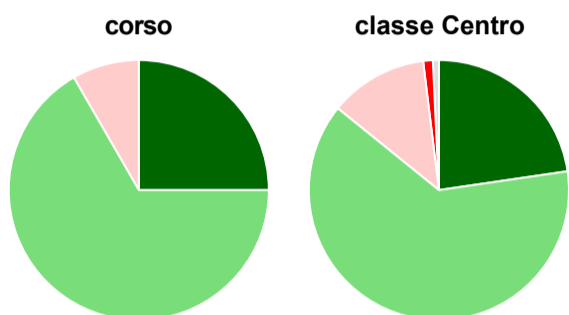
	corso	classe Centro
decisamente sì	33,3%	35,8%
più sì che no	50,0%	48,4%
più no che sì	16,7%	12,4%
decisamente no	-	3,1%
non rispondono	-	0,3%
Totale	100%	100%

Hanno ritenuto l'organizzazione degli esami (appelli, orari, informazioni, prenotazioni, ...) soddisfacente



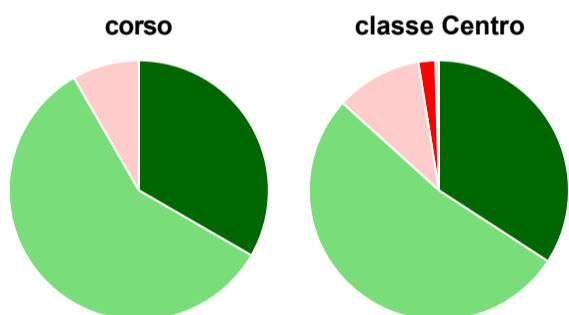
	corso	classe Centro
sempre o quasi sempre	33,3%	25,8%
per più della metà degli esami	50,0%	49,9%
per meno della metà degli esami	16,7%	19,1%
mai o quasi mai	-	4,8%
non rispondono	-	0,4%
Totale	100%	100%

Sono soddisfatti dei rapporti con i docenti in generale



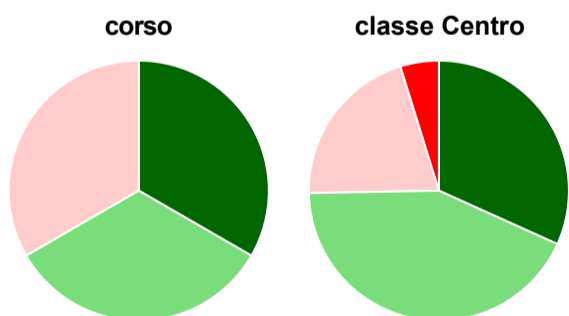
	corso	classe Centro
decisamente sì	25,0%	22,7%
più sì che no	66,7%	63,1%
più no che sì	8,3%	12,2%
decisamente no	-	1,2%
non rispondono	-	0,7%
Totale	100%	100%

Sono complessivamente soddisfatti del corso di laurea



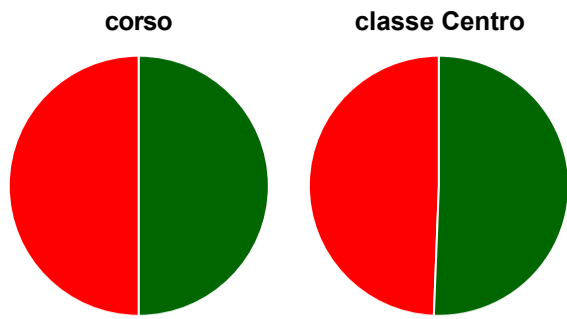
	corso	classe Centro
decisamente sì	33,3%	34,2%
più sì che no	58,3%	52,5%
più no che sì	8,3%	10,7%
decisamente no	-	2,1%
non rispondono	-	0,4%
Totale	100%	100%

Valutazione delle aule



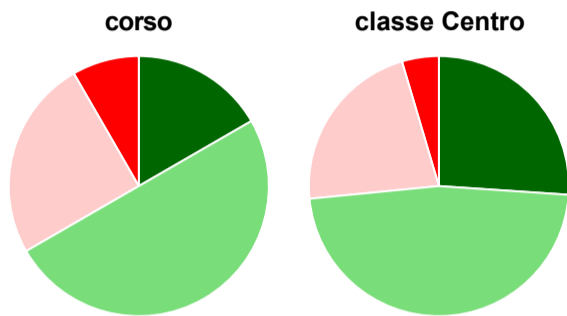
	corso	classe Centro
Hanno utilizzato le aule:	100,0%	99,7%
Valutazione (per 100 fruitori):		
sempre o quasi sempre adeguate	33,3%	31,7%
spesso adeguate	33,3%	43,0%
raramente adeguate	33,3%	20,5%
mai adeguate	-	4,8%
Totale	100%	100%

Valutazione delle postazioni informatiche



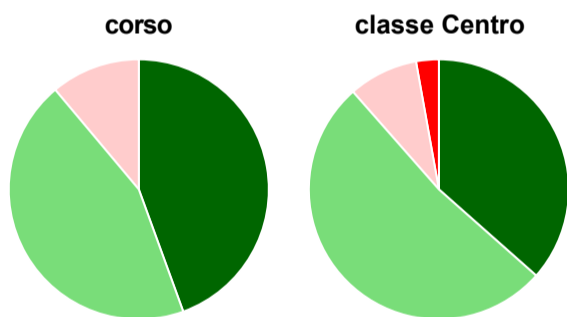
	corso	classe Centro
Hanno utilizzato le postazioni informatiche:	100,0%	60,7%
Valutazione (per 100 fruitori):		
in numero adeguato	50,0%	50,6%
in numero inadeguato	50,0%	49,4%
Totale	100%	100%

Valutazione delle attrezzature per le altre attività didattiche (laboratori, attività pratiche, ...)



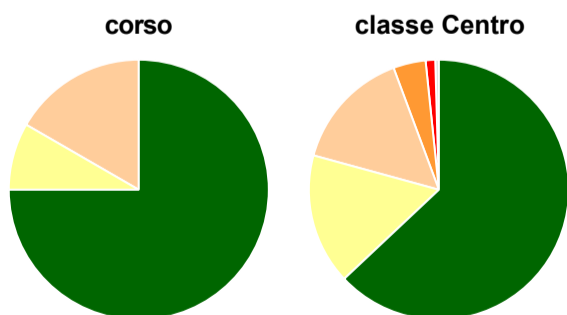
	corso	classe Centro
Hanno utilizzato le attrezzature per le altre attività didattiche (laboratori, attività pratiche, ...):	100,0%	91,0%
Valutazione (per 100 fruitori):		
sempre o quasi sempre adeguate	16,7%	26,1%
spesso adeguate	50,0%	47,4%
raramente adeguate	25,0%	22,0%
mai adeguate	8,3%	4,6%
Totale	100%	100%

Valutazione dei servizi di biblioteca (prestito/consultazione, orari di apertura, ...)



	corso	classe Centro
Hanno utilizzato i servizi di biblioteca (prestito/consultazione, orari di apertura, ...):	75,0%	79,3%
Valutazione (per 100 fruitori):		
decisamente positiva	44,4%	36,5%
abbastanza positiva	44,4%	52,0%
abbastanza negativa	11,1%	8,7%
decisamente negativa	-	2,8%
Totale	100%	100%

Si iscriverebbero di nuovo all'università?



	corso	classe Centro
sì, allo stesso corso dell'Ateneo	75,0%	63,0%
sì, ma ad un altro corso dell'Ateneo	8,3%	16,3%
sì, allo stesso corso, ma in un altro Ateneo	16,7%	15,1%
sì, ma ad un altro corso e in un altro Ateneo	-	4,0%
non si iscriverebbero più all'università	-	1,2%
non rispondono	-	0,4%
Totale	100%	100%

Condizione occupazionale

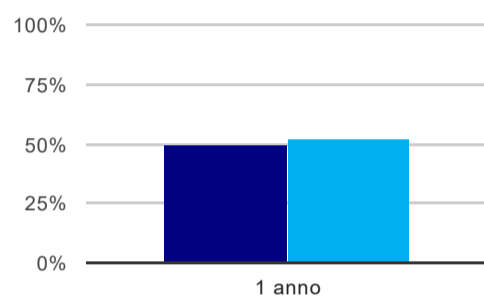
Anno di indagine: **2018**
dati aggiornati ad aprile 2019

Ateneo: **Università Politecnica delle Marche - laurea di primo livello**
Classe: **professioni sanitarie tecniche (L/SNT3)**
Corso: **dietistica (L/SNT3)**
Ripartizione territoriale sede del corso: **Centro**

(valori assoluti)	Laureati	Intervistati	Collettivo esaminato ^(b)
Laureati del 2017 a 1 anno:	11	9	8 scheda di dettaglio

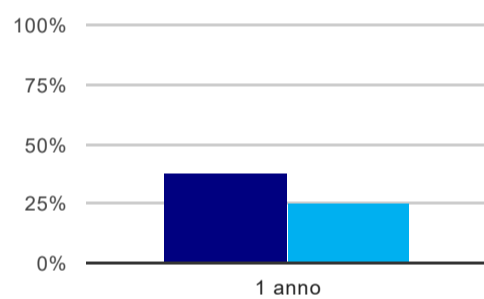
(b) Per una migliore confrontabilità della documentazione, si riportano i dati relativi ai **solli laureati che non lavoravano al momento della laurea**.

Tasso di occupazione⁽¹⁾



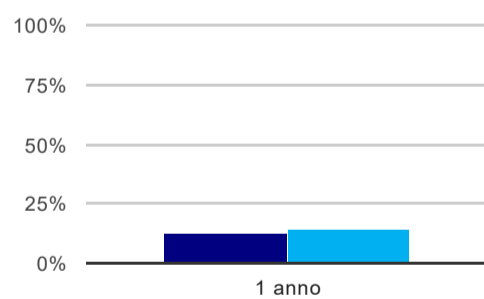
	1 anno
corso	50,0%
classe Centro	51,9%

Laureati attualmente iscritti ad un corso di laurea magistrale⁽²⁾



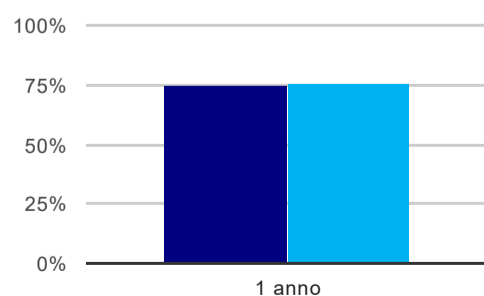
	1 anno
corso	37,5%
classe Centro	24,7%

Laureati che non lavorano, non cercano lavoro, ma sono impegnati in un corso universitario o in un tirocinio/praticantato⁽³⁾



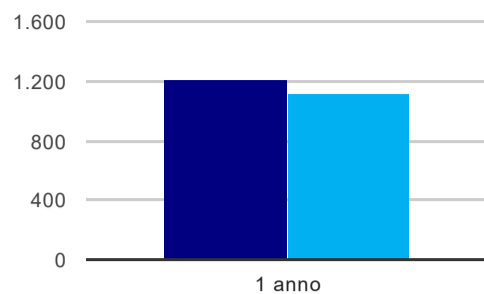
	1 anno
corso	12,5%
classe Centro	14,0%

Occupati che, nel lavoro, utilizzano in misura elevata le competenze acquisite con la laurea



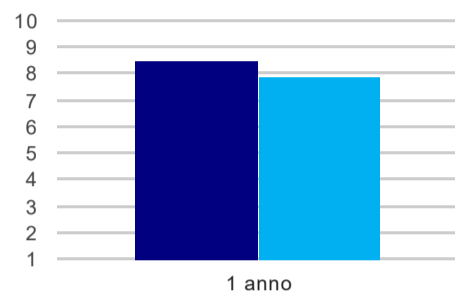
	1 anno
corso	75,0%
classe Centro	76,1%

Retribuzione mensile netta (medie, in euro)



	1 anno
corso	1.209
classe Centro	1.121

Soddisfazione per il lavoro svolto (medie, scala 1-10)



	1 anno
corso	8,5
classe Centro	7,9

(1) sono considerati occupati tutti coloro che dichiarano di svolgere una qualsiasi attività, anche di formazione o non in regola, purché retribuita.

(2) sono considerati anche i laureati iscritti ad un corso a ciclo unico, al corso in Scienze della Formazione primaria, nonché ad un corso di secondo livello presso una delle Istituzioni di Alta Formazione Artistica e Musicale.

(3) sono compresi quanti risultano impegnati in dottorati di ricerca, scuole di specializzazione, master universitari e, per i laureati di primo livello, altri corsi di laurea (di qualunque tipo, compresi i corsi attivati presso una delle Istituzioni di Alta Formazione Artistica e Musicale).