

## Scheda Unica Annuale - Soddisfazione per il corso di studio concluso e condizione occupazionale dei laureati

### Opzioni:

I dati **non includono** i laureati di corsi equivalenti del 509.  
 I dati sono confrontati con il totale della **classe di laurea** del complesso degli atenei.

### Soddisfazione per il corso di studio concluso

dati aggiornati ad aprile 2019

Ateneo: **Università Politecnica delle Marche - laurea di primo livello**

Laureati nell'anno solare 2018 (*valori assoluti*)

Classe: **professioni sanitarie tecniche (L/SNT3)**

Laureati: **11**

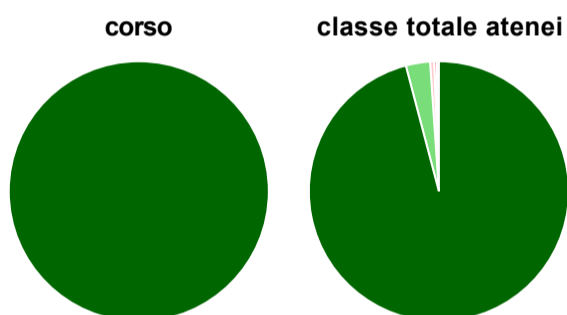
Corso: **tecniche di radiologia medica, per immagini e radioterapia (L/SNT3)**

Intervistati: **11**

Collettivo esaminato<sup>(a)</sup>: **11** [scheda di dettaglio](#)

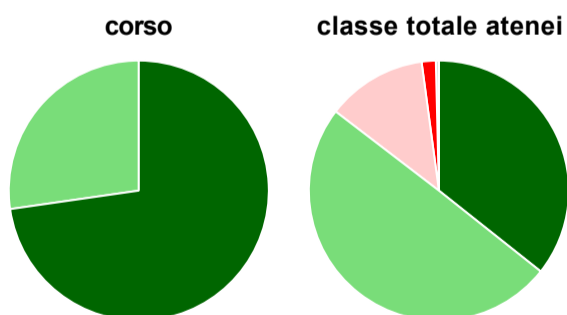
(a) Per una migliore confrontabilità della documentazione, si riportano i dati relativi ai **soli laureati che si sono iscritti al corso di laurea in anni recenti**, cioè a partire dal 2014: 11 di cui 11 intervistati.

#### Hanno frequentato regolarmente



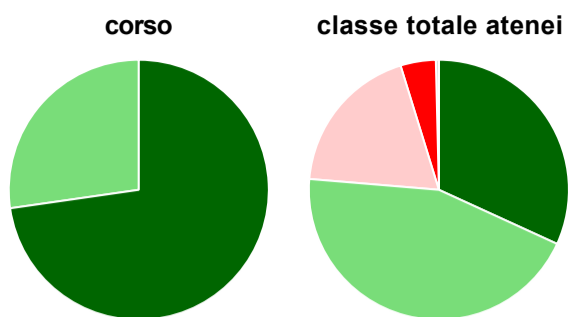
	corso	classe totale atenei
■ più del 75% degli insegnamenti previsti	100,0%	95,9%
■ tra il 50% e il 75%	-	3,0%
■ tra il 25% e il 50%	-	0,5%
■ meno del 25%	-	0,3%
■ non rispondono	-	0,3%
<b>Totale</b>	<b>100%</b>	<b>100%</b>

#### Hanno ritenuto il carico di studio degli insegnamenti adeguato alla durata del corso di studio



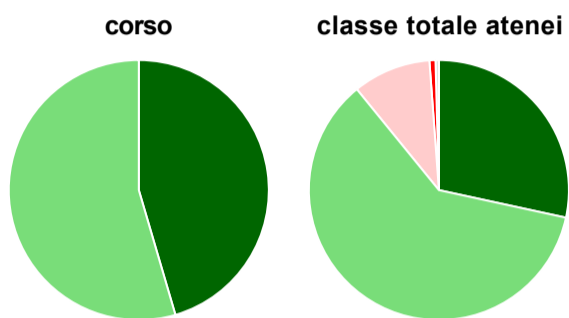
	corso	classe totale atenei
■ decisamente sì	72,7%	35,7%
■ più sì che no	27,3%	49,7%
■ più no che sì	-	12,5%
■ decisamente no	-	1,8%
■ non rispondono	-	0,4%
<b>Totale</b>	<b>100%</b>	<b>100%</b>

### Hanno ritenuto l'organizzazione degli esami (appelli, orari, informazioni, prenotazioni, ...) soddisfacente



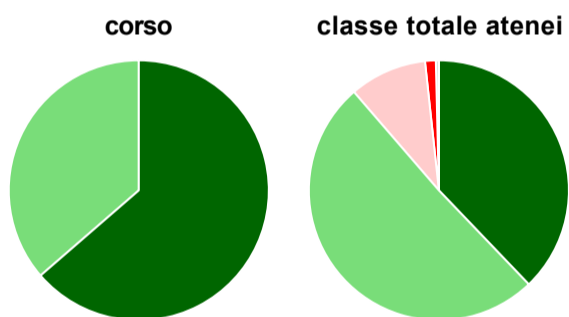
	corso	classe totale atenei
sempre o quasi sempre	72,7%	31,8%
per più della metà degli esami	27,3%	44,5%
per meno della metà degli esami	-	18,9%
mai o quasi mai	-	4,4%
non rispondono	-	0,4%
<b>Totale</b>	<b>100%</b>	<b>100%</b>

### Sono soddisfatti dei rapporti con i docenti in generale



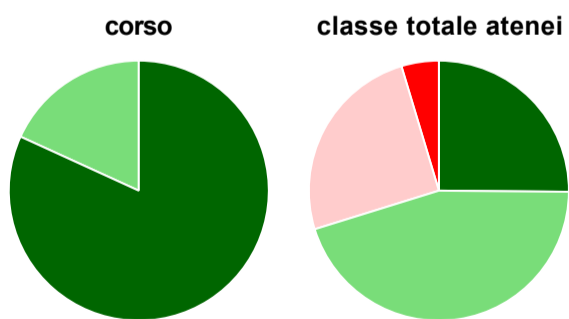
	corso	classe totale atenei
decisamente sì	45,5%	28,4%
più sì che no	54,5%	60,7%
più no che sì	-	9,7%
decisamente no	-	0,8%
non rispondono	-	0,4%
<b>Totale</b>	<b>100%</b>	<b>100%</b>

### Sono complessivamente soddisfatti del corso di laurea



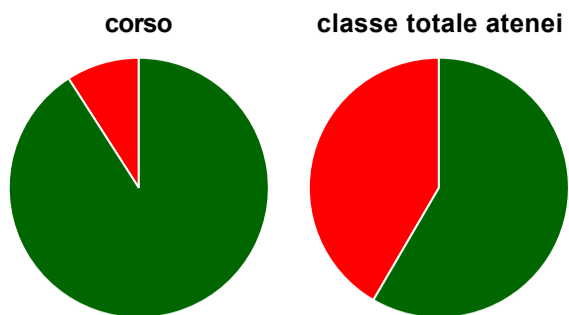
	corso	classe totale atenei
decisamente sì	63,6%	37,9%
più sì che no	36,4%	50,8%
più no che sì	-	9,6%
decisamente no	-	1,3%
non rispondono	-	0,4%
<b>Totale</b>	<b>100%</b>	<b>100%</b>

### Valutazione delle aule



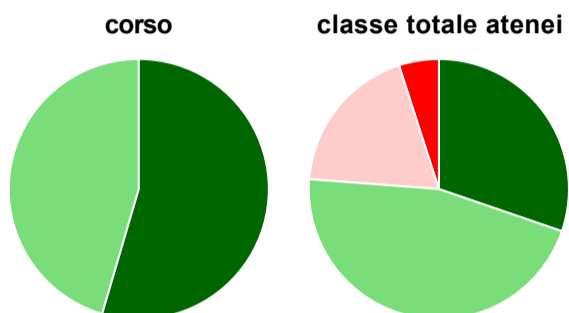
	corso	classe totale atenei
<b>Hanno utilizzato le aule:</b>	<b>100,0%</b>	<b>98,8%</b>
<b>Valutazione (per 100 fruitori):</b>		
sempre o quasi sempre adeguate	81,8%	25,1%
spesso adeguate	18,2%	45,1%
raramente adeguate	-	25,1%
mai adeguate	-	4,7%
<b>Totale</b>	<b>100%</b>	<b>100%</b>

### Valutazione delle postazioni informatiche



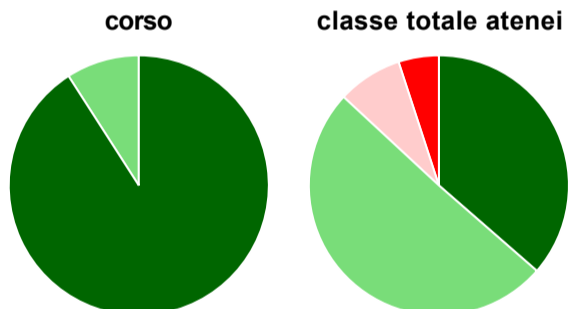
	corso	classe totale atenei
<b>Hanno utilizzato le postazioni informatiche:</b>	<b>100,0%</b>	<b>61,1%</b>
<b>Valutazione (per 100 fruitori):</b>		
in numero adeguato	90,9%	58,4%
in numero inadeguato	9,1%	41,6%
<b>Totale</b>	<b>100%</b>	<b>100%</b>

### Valutazione delle attrezzature per le altre attività didattiche (laboratori, attività pratiche, ...)



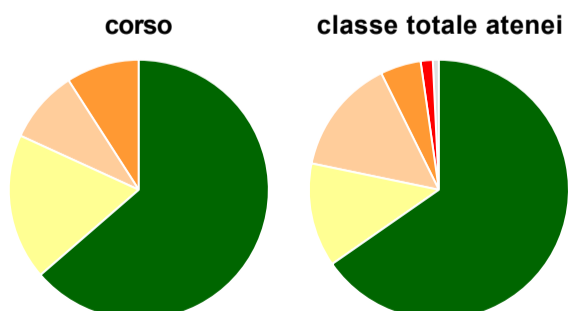
	corso	classe totale atenei
<b>Hanno utilizzato le attrezzature per le altre attività didattiche (laboratori, attività pratiche, ...):</b>	<b>100,0%</b>	<b>90,0%</b>
<b>Valutazione (per 100 fruitori):</b>		
sempre o quasi sempre adeguate	54,5%	30,3%
spesso adeguate	45,5%	46,0%
raramente adeguate	-	18,8%
mai adeguate	-	5,0%
<b>Totale</b>	<b>100%</b>	<b>100%</b>

### Valutazione dei servizi di biblioteca (prestito/consultazione, orari di apertura, ...)



	corso	classe totale atenei
<b>Hanno utilizzato i servizi di biblioteca (prestito/consultazione, orari di apertura, ...):</b>	<b>100,0%</b>	<b>71,6%</b>
<b>Valutazione (per 100 fruitori):</b>		
decisamente positiva	90,9%	36,4%
abbastanza positiva	9,1%	50,5%
abbastanza negativa	-	8,1%
decisamente negativa	-	5,0%
<b>Totale</b>	<b>100%</b>	<b>100%</b>

### Si iscriverebbero di nuovo all'università?



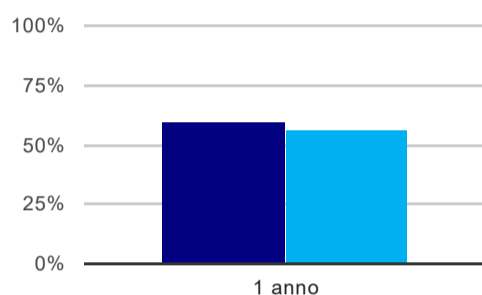
	corso	classe totale atenei
sì, allo stesso corso dell'Ateneo	63,6%	65,3%
sì, ma ad un altro corso dell'Ateneo	18,2%	12,9%
sì, allo stesso corso, ma in un altro Ateneo	9,1%	14,4%
sì, ma ad un altro corso e in un altro Ateneo	9,1%	5,1%
non si iscriverebbero più all'università	-	1,5%
non rispondono	-	0,8%
<b>Totale</b>	<b>100%</b>	<b>100%</b>

Ateneo: **Università Politecnica delle Marche - laurea di primo livello**  
Classe: **professioni sanitarie tecniche (L/SNT3)**  
Corso: **tecniche di radiologia medica, per immagini e radioterapia (L/SNT3)**

(valori assoluti)	Laureati	Intervistati	Collettivo esaminato <sup>(b)</sup>
Laureati del 2017 a 1 anno:	8	6	5 <a href="#">scheda di dettaglio</a>

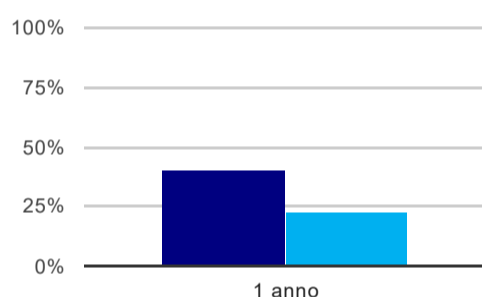
(b) Per una migliore confrontabilità della documentazione, si riportano i dati relativi ai **solli laureati che non lavoravano al momento della laurea**.

### Tasso di occupazione<sup>(1)</sup>



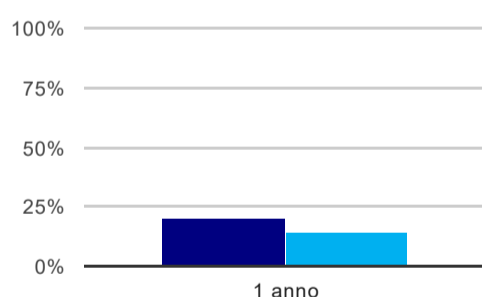
	<b>1 anno</b>
corso	60,0%
classe totale atenei	56,4%

### Laureati attualmente iscritti ad un corso di laurea magistrale<sup>(2)</sup>



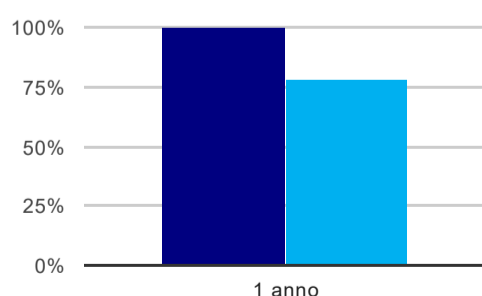
	<b>1 anno</b>
corso	40,0%
classe totale atenei	22,7%

### Laureati che non lavorano, non cercano lavoro, ma sono impegnati in un corso universitario o in un tirocinio/praticantato<sup>(3)</sup>



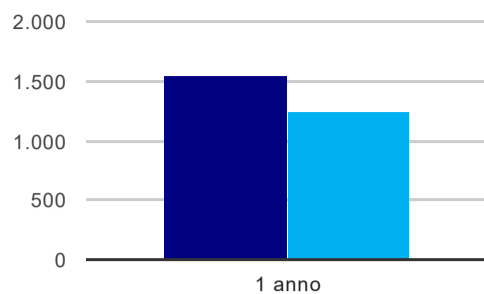
	<b>1 anno</b>
corso	20,0%
classe totale atenei	14,3%

### Occupati che, nel lavoro, utilizzano in misura elevata le competenze acquisite con la laurea



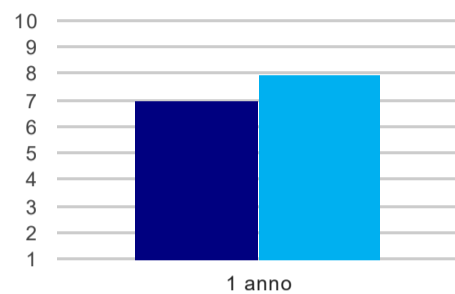
	<b>1 anno</b>
corso	100,0%
classe totale atenei	78,3%

### Retribuzione mensile netta (medie, in euro)



	1 anno
corso	1.542
classe totale atenei	1.236

### Soddisfazione per il lavoro svolto (medie, scala 1-10)



	1 anno
corso	7,0
classe totale atenei	8,0

(1) sono considerati occupati tutti coloro che dichiarano di svolgere una qualsiasi attività, anche di formazione o non in regola, purché retribuita.

(2) sono considerati anche i laureati iscritti ad un corso a ciclo unico, al corso in Scienze della Formazione primaria, nonché ad un corso di secondo livello presso una delle Istituzioni di Alta Formazione Artistica e Musicale.

(3) sono compresi quanti risultano impegnati in dottorati di ricerca, scuole di specializzazione, master universitari e, per i laureati di primo livello, altri corsi di laurea (di qualunque tipo, compresi i corsi attivati presso una delle Istituzioni di Alta Formazione Artistica e Musicale).

## Scheda Unica Annuale - Soddisfazione per il corso di studio concluso e condizione occupazionale dei laureati

### Opzioni:

I dati **non includono** i laureati di corsi equivalenti del 509.  
 I dati sono confrontati con il totale della **classe di laurea** della medesima ripartizione territoriale.

### Soddisfazione per il corso di studio concluso

dati aggiornati ad aprile 2019

Ateneo: **Università Politecnica delle Marche - laurea di primo livello**

Classe: **professioni sanitarie tecniche (L/SNT3)**

Corso: **tecniche di radiologia medica, per immagini e radioterapia (L/SNT3)**

Ripartizione territoriale sede del corso: **Centro**

Laureati nell'anno solare 2018 (*valori assoluti*)

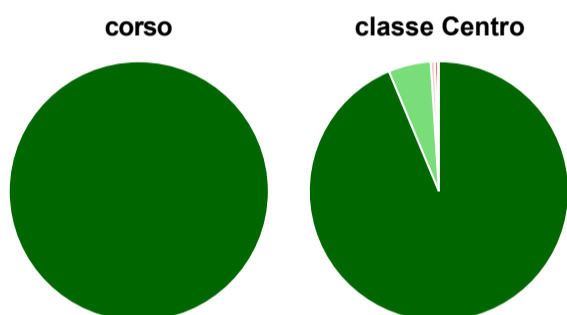
Laureati: **11**

Intervistati: **11**

Collettivo esaminato<sup>(a)</sup>: **11** [scheda di dettaglio](#)

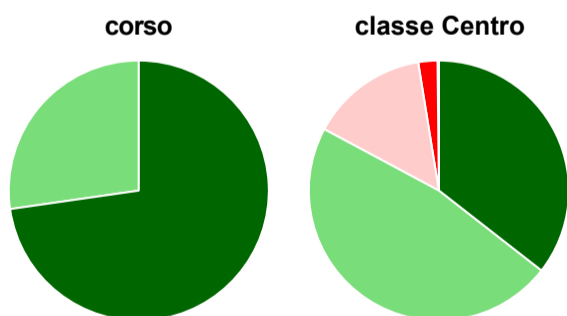
(a) Per una migliore confrontabilità della documentazione, si riportano i dati relativi ai **soli laureati che si sono iscritti al corso di laurea in anni recenti**, cioè a partire dal 2014: 11 di cui 11 intervistati.

#### Hanno frequentato regolarmente



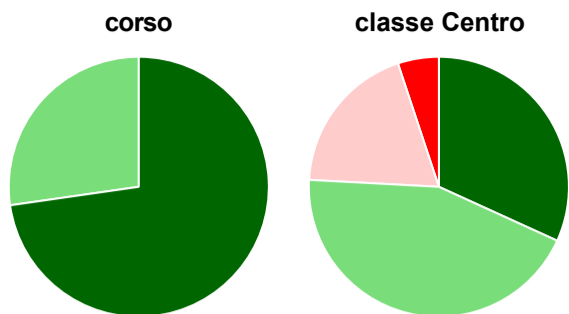
	corso	classe Centro
■ più del 75% degli insegnamenti previsti	100,0%	93,7%
■ tra il 50% e il 75%	-	5,3%
■ tra il 25% e il 50%	-	0,5%
■ meno del 25%	-	0,3%
■ non rispondono	-	0,2%
<b>Totale</b>	<b>100%</b>	<b>100%</b>

#### Hanno ritenuto il carico di studio degli insegnamenti adeguato alla durata del corso di studio



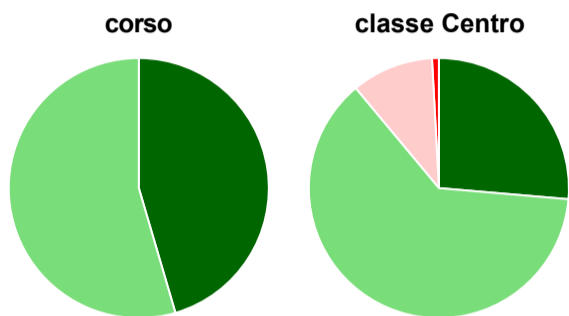
	corso	classe Centro
■ decisamente sì	72,7%	35,5%
■ più sì che no	27,3%	47,3%
■ più no che sì	-	14,6%
■ decisamente no	-	2,4%
■ non rispondono	-	0,2%
<b>Totale</b>	<b>100%</b>	<b>100%</b>

### Hanno ritenuto l'organizzazione degli esami (appelli, orari, informazioni, prenotazioni, ...) soddisfacente



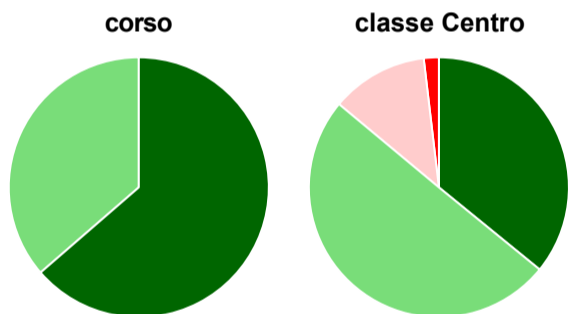
	corso	classe Centro
sempre o quasi sempre	72,7%	31,8%
per più della metà degli esami	27,3%	44,0%
per meno della metà degli esami	-	19,0%
mai o quasi mai	-	5,1%
non rispondono	-	-
<b>Totale</b>	<b>100%</b>	<b>100%</b>

### Sono soddisfatti dei rapporti con i docenti in generale



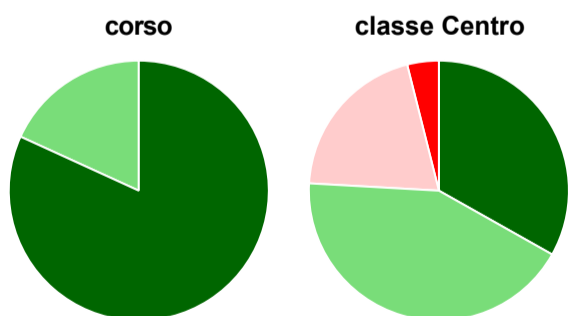
	corso	classe Centro
decisamente sì	45,5%	26,4%
più sì che no	54,5%	62,6%
più no che sì	-	10,2%
decisamente no	-	0,9%
non rispondono	-	-
<b>Totale</b>	<b>100%</b>	<b>100%</b>

### Sono complessivamente soddisfatti del corso di laurea



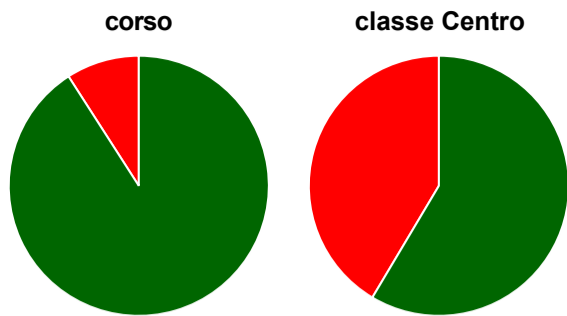
	corso	classe Centro
decisamente sì	63,6%	35,9%
più sì che no	36,4%	50,2%
più no che sì	-	12,1%
decisamente no	-	1,9%
non rispondono	-	-
<b>Totale</b>	<b>100%</b>	<b>100%</b>

### Valutazione delle aule



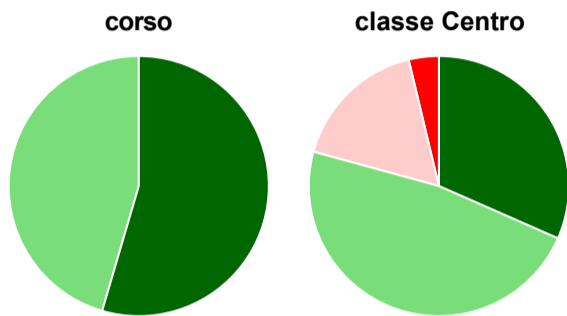
	corso	classe Centro
<b>Hanno utilizzato le aule:</b>	<b>100,0%</b>	<b>99,5%</b>
<b>Valutazione (per 100 fruitori):</b>		
sempre o quasi sempre adeguate	81,8%	33,2%
spesso adeguate	18,2%	42,7%
raramente adeguate	-	20,2%
mai adeguate	-	3,9%
<b>Totale</b>	<b>100%</b>	<b>100%</b>

### Valutazione delle postazioni informatiche



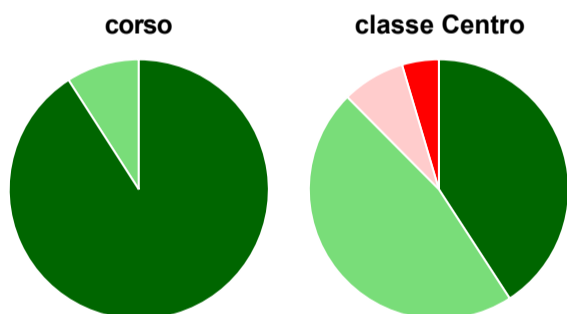
	corso	classe Centro
<b>Hanno utilizzato le postazioni informatiche:</b>	<b>100,0%</b>	<b>58,7%</b>
<b>Valutazione (per 100 fruitori):</b>		
in numero adeguato	90,9%	58,6%
in numero inadeguato	9,1%	41,4%
<b>Totale</b>	<b>100%</b>	<b>100%</b>

### Valutazione delle attrezzature per le altre attività didattiche (laboratori, attività pratiche, ...)



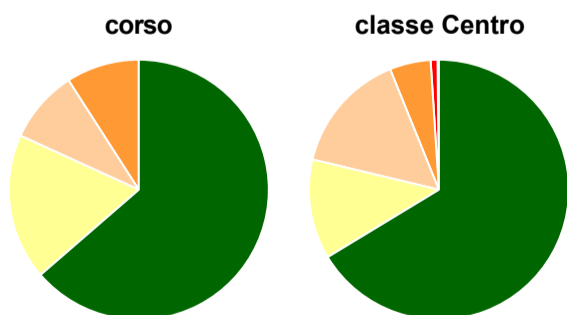
	corso	classe Centro
<b>Hanno utilizzato le attrezzature per le altre attività didattiche (laboratori, attività pratiche, ...):</b>	<b>100,0%</b>	<b>91,0%</b>
<b>Valutazione (per 100 fruitori):</b>		
sempre o quasi sempre adeguate	54,5%	31,6%
spesso adeguate	45,5%	47,7%
raramente adeguate	-	17,0%
mai adeguate	-	3,7%
<b>Totale</b>	<b>100%</b>	<b>100%</b>

### Valutazione dei servizi di biblioteca (prestito/consultazione, orari di apertura, ...)



	corso	classe Centro
<b>Hanno utilizzato i servizi di biblioteca (prestito/consultazione, orari di apertura, ...):</b>	<b>100,0%</b>	<b>77,9%</b>
<b>Valutazione (per 100 fruitori):</b>		
decisamente positiva	90,9%	40,8%
abbastanza positiva	9,1%	46,7%
abbastanza negativa	-	7,9%
decisamente negativa	-	4,6%
<b>Totale</b>	<b>100%</b>	<b>100%</b>

### Si iscriverebbero di nuovo all'università?



	corso	classe Centro
sì, allo stesso corso dell'Ateneo	63,6%	66,3%
sì, ma ad un altro corso dell'Ateneo	18,2%	12,4%
sì, allo stesso corso, ma in un altro Ateneo	9,1%	15,1%
sì, ma ad un altro corso e in un altro Ateneo	9,1%	5,1%
non si iscriverebbero più all'università	-	0,9%
non rispondono	-	0,2%
<b>Totale</b>	<b>100%</b>	<b>100%</b>



# Condizione occupazionale

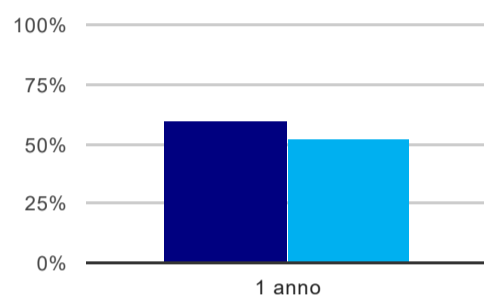
Anno di indagine: **2018**  
dati aggiornati ad aprile 2019

Ateneo: **Università Politecnica delle Marche - laurea di primo livello**  
Classe: **professioni sanitarie tecniche (L/SNT3)**  
Corso: **tecniche di radiologia medica, per immagini e radioterapia (L/SNT3)**  
Ripartizione territoriale sede del corso: **Centro**

(valori assoluti)	Laureati	Intervistati	Collettivo esaminato <sup>(b)</sup>	
Laureati del 2017 a 1 anno:	8	6	5	<a href="#">scheda di dettaglio</a>

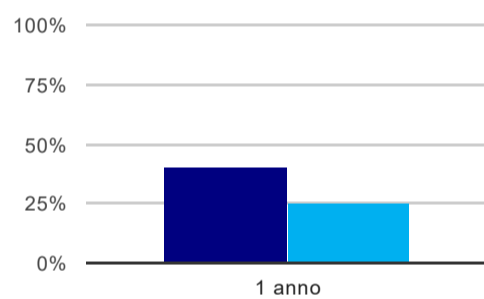
(b) Per una migliore confrontabilità della documentazione, si riportano i dati relativi ai **solli laureati che non lavoravano al momento della laurea**.

## Tasso di occupazione<sup>(1)</sup>



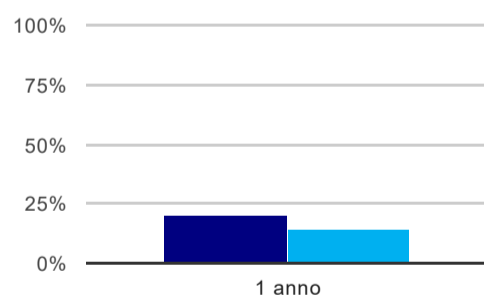
	1 anno
corso	60,0%
classe Centro	51,9%

## Laureati attualmente iscritti ad un corso di laurea magistrale<sup>(2)</sup>



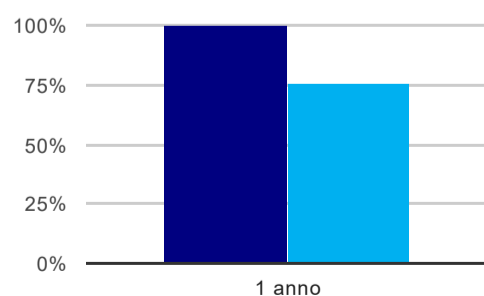
	1 anno
corso	40,0%
classe Centro	24,7%

## Laureati che non lavorano, non cercano lavoro, ma sono impegnati in un corso universitario o in un tirocinio/praticantato<sup>(3)</sup>



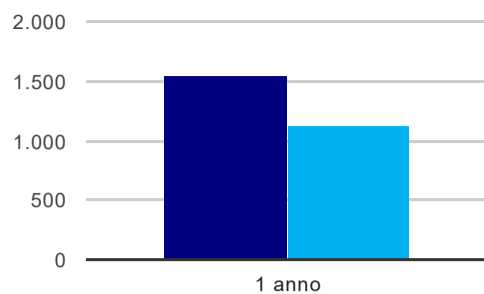
	1 anno
corso	20,0%
classe Centro	14,0%

## Occupati che, nel lavoro, utilizzano in misura elevata le competenze acquisite con la laurea



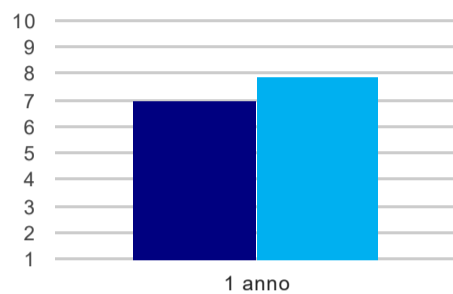
	1 anno
corso	100,0%
classe Centro	76,1%

### Retribuzione mensile netta (medie, in euro)



	1 anno
corso	1.542
classe Centro	1.121

### Soddisfazione per il lavoro svolto (medie, scala 1-10)



	1 anno
corso	7,0
classe Centro	7,9

(1) sono considerati occupati tutti coloro che dichiarano di svolgere una qualsiasi attività, anche di formazione o non in regola, purché retribuita.

(2) sono considerati anche i laureati iscritti ad un corso a ciclo unico, al corso in Scienze della Formazione primaria, nonché ad un corso di secondo livello presso una delle Istituzioni di Alta Formazione Artistica e Musicale.

(3) sono compresi quanti risultano impegnati in dottorati di ricerca, scuole di specializzazione, master universitari e, per i laureati di primo livello, altri corsi di laurea (di qualunque tipo, compresi i corsi attivati presso una delle Istituzioni di Alta Formazione Artistica e Musicale).