

## Scheda Unica Annuale - Soddisfazione per il corso di studio concluso e condizione occupazionale dei laureati

### Opzioni:

I dati **non includono** i laureati di corsi equivalenti del 509.  
 I dati sono confrontati con il totale sull'**ateneo** (stessa tipologia di corso).

### Soddisfazione per il corso di studio concluso

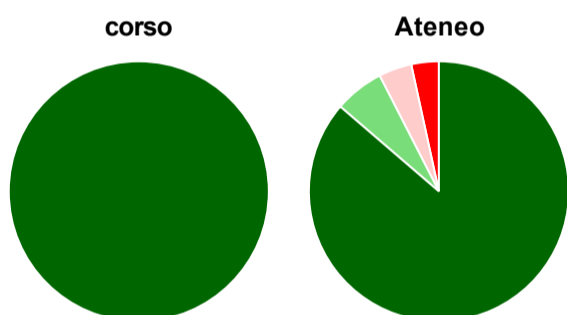
dati aggiornati ad aprile 2020

Ateneo: **Università Politecnica delle Marche - laurea magistrale a ciclo unico**  
 Classe: **odontoiatria e protesi dentaria (LM-46)**  
 Corso: **odontoiatria e protesi dentaria (LM-46)**

Laureati nell'anno solare 2019 (*valori assoluti*)  
 Laureati: **22**  
 Intervistati: **20**  
 Collettivo esaminato<sup>(a)</sup>: **19** [scheda di dettaglio](#)

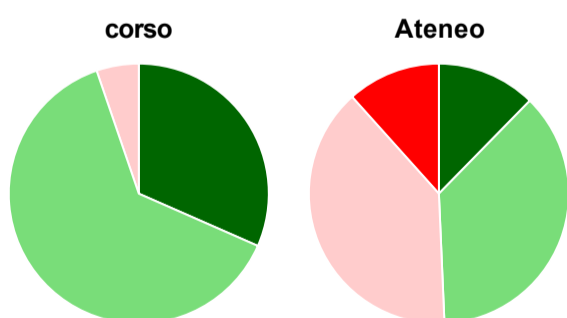
(a) Per una migliore confrontabilità della documentazione, si riportano i dati relativi ai **solli laureati che si sono iscritti al corso di laurea in anni recenti**, cioè a partire dal 2012: 19 di cui 19 intervistati.

#### Hanno frequentato regolarmente



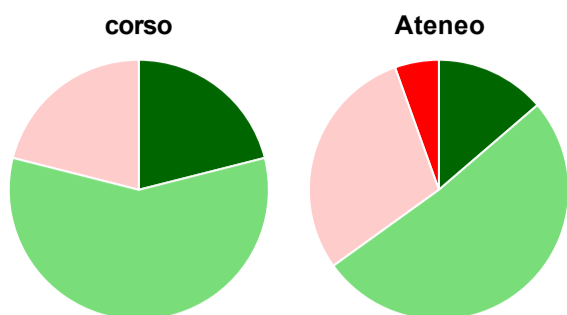
	corso	Ateneo
più del 75% degli insegnamenti previsti	100,0%	86,3%
tra il 50% e il 75%	-	6,2%
tra il 25% e il 50%	-	4,1%
meno del 25%	-	3,4%
non rispondono	-	-
<b>Totale</b>	<b>100%</b>	<b>100%</b>

#### Hanno ritenuto il carico di studio degli insegnamenti adeguato alla durata del corso di studio



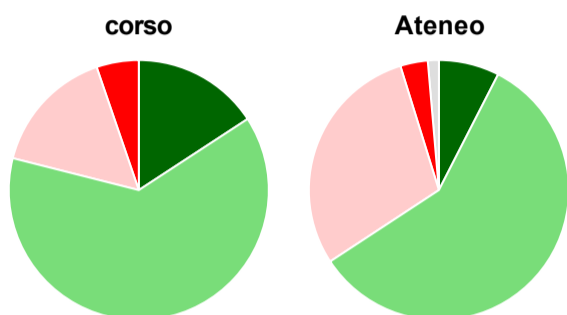
	corso	Ateneo
decisamente sì	31,6%	12,3%
più sì che no	63,2%	37,0%
più no che sì	5,3%	39,0%
decisamente no	-	11,6%
non rispondono	-	-
<b>Totale</b>	<b>100%</b>	<b>100%</b>

### Hanno ritenuto l'organizzazione degli esami (appelli, orari, informazioni, prenotazioni, ...) soddisfacente



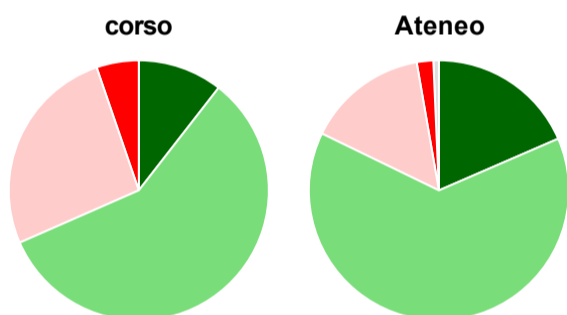
	corso	Ateneo
sempre o quasi sempre	21,1%	13,7%
per più della metà degli esami	57,9%	51,4%
per meno della metà degli esami	21,1%	29,5%
mai o quasi mai	-	5,5%
non rispondono	-	-
<b>Totale</b>	<b>100%</b>	<b>100%</b>

### Sono soddisfatti dei rapporti con i docenti in generale



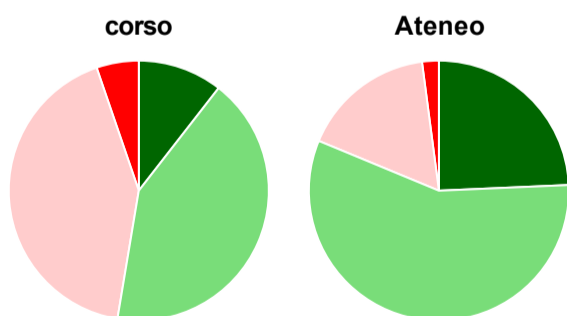
	corso	Ateneo
decisamente sì	15,8%	7,5%
più sì che no	63,2%	58,2%
più no che sì	15,8%	29,5%
decisamente no	5,3%	3,4%
non rispondono	-	1,4%
<b>Totale</b>	<b>100%</b>	<b>100%</b>

### Sono complessivamente soddisfatti del corso di laurea



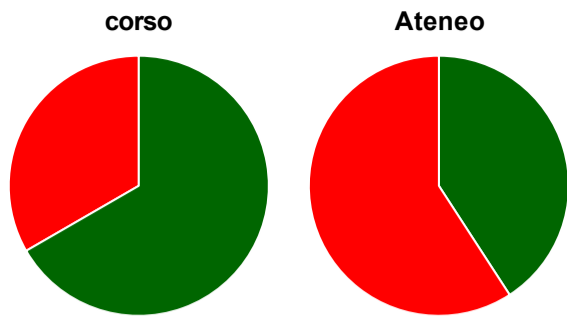
	corso	Ateneo
decisamente sì	10,5%	18,5%
più sì che no	57,9%	63,7%
più no che sì	26,3%	15,1%
decisamente no	5,3%	2,1%
non rispondono	-	0,7%
<b>Totale</b>	<b>100%</b>	<b>100%</b>

### Valutazione delle aule



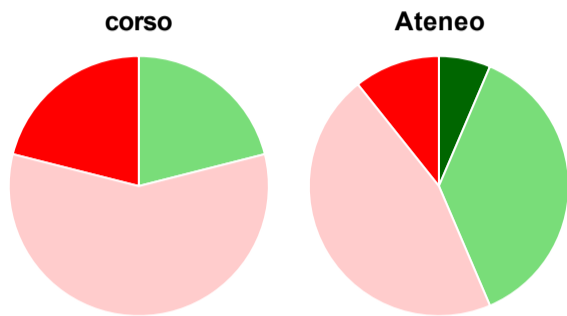
	corso	Ateneo
<b>Hanno utilizzato le aule:</b>	<b>100,0%</b>	<b>98,6%</b>
<b>Valutazione (per 100 fruitori):</b>		
sempre o quasi sempre adeguate	10,5%	24,3%
spesso adeguate	42,1%	56,9%
raramente adeguate	42,1%	16,7%
mai adeguate	5,3%	2,1%
<b>Totale</b>	<b>100%</b>	<b>100%</b>

### Valutazione delle postazioni informatiche



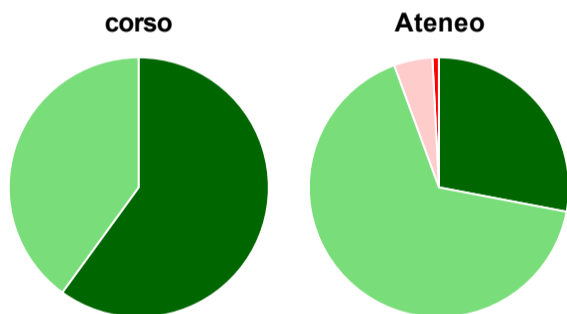
	corso	Ateneo
<b>Hanno utilizzato le postazioni informatiche:</b>	<b>94,7%</b>	<b>82,2%</b>
<b>Valutazione (per 100 fruitori):</b>		
in numero adeguato	66,7%	40,8%
in numero inadeguato	33,3%	59,2%
<b>Totale</b>	<b>100%</b>	<b>100%</b>

### Valutazione delle attrezzature per le altre attività didattiche (laboratori, attività pratiche, ...)



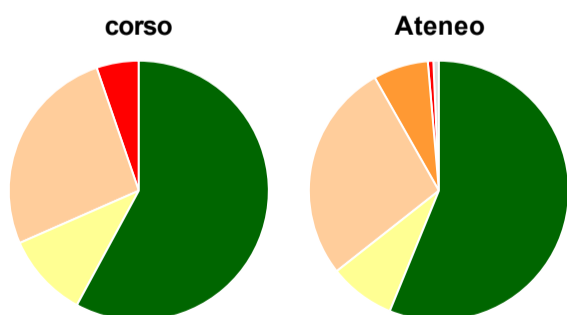
	corso	Ateneo
<b>Hanno utilizzato le attrezzature per le altre attività didattiche (laboratori, attività pratiche, ...):</b>	<b>100,0%</b>	<b>95,9%</b>
<b>Valutazione (per 100 fruitori):</b>		
sempre o quasi sempre adeguate	-	6,4%
spesso adeguate	21,1%	37,1%
raramente adeguate	57,9%	45,7%
mai adeguate	21,1%	10,7%
<b>Totale</b>	<b>100%</b>	<b>100%</b>

### Valutazione dei servizi di biblioteca (prestito/consultazione, orari di apertura, ...)



	corso	Ateneo
<b>Hanno utilizzato i servizi di biblioteca (prestito/consultazione, orari di apertura, ...):</b>	<b>78,9%</b>	<b>85,6%</b>
<b>Valutazione (per 100 fruitori):</b>		
decisamente positiva	60,0%	28,0%
abbastanza positiva	40,0%	66,4%
abbastanza negativa	-	4,8%
decisamente negativa	-	0,8%
<b>Totale</b>	<b>100%</b>	<b>100%</b>

### Si iscriverebbero di nuovo all'università?



	corso	Ateneo
sì, allo stesso corso dell'Ateneo	57,9%	56,2%
sì, ma ad un altro corso dell'Ateneo	10,5%	8,2%
sì, allo stesso corso, ma in un altro Ateneo	26,3%	27,4%
sì, ma ad un altro corso e in un altro Ateneo	-	6,8%
non si iscriverebbero più all'università	5,3%	0,7%
non rispondono	-	0,7%
<b>Totale</b>	<b>100%</b>	<b>100%</b>

# Condizione occupazionale

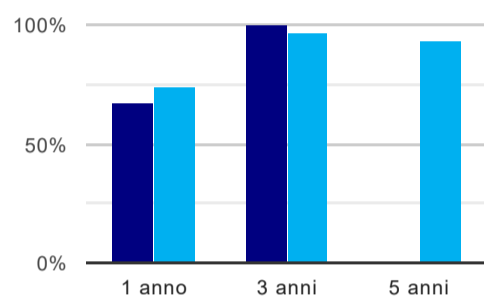
Anno di indagine: **2019**  
dati aggiornati ad aprile 2020

Ateneo: **Università Politecnica delle Marche - laurea magistrale a ciclo unico**  
Classe: **odontoiatria e protesi dentaria (LM-46)**  
Corso: **odontoiatria e protesi dentaria (LM-46)**

(valori assoluti)	Laureati	Intervistati	Collettivo esaminato <sup>(b)</sup>
Laureati del 2018 a 1 anno:	13	10	6 <a href="#">scheda di dettaglio</a>
Laureati del 2016 a 3 anni:	13	8	7 <a href="#">scheda di dettaglio</a>
Laureati del 2014 a 5 anni:	0	0	0

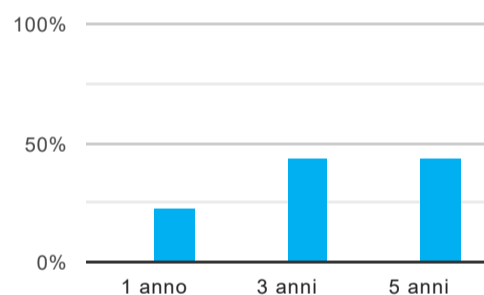
(b) Per una migliore confrontabilità della documentazione, si riportano i dati relativi ai **solli laureati che non lavoravano al momento della laurea**.

## Tasso di occupazione<sup>(1)</sup>



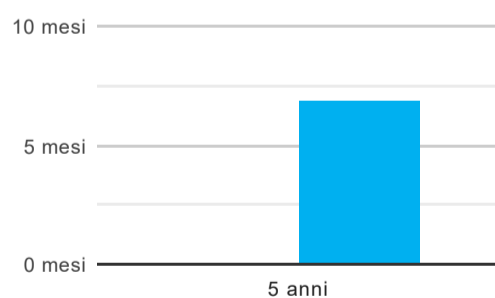
	1 anno	3 anni	5 anni
corso	66,7%	100,0%	-
Ateneo	73,9%	96,7%	93,0%

## Laureati che non lavorano, non cercano lavoro, ma sono impegnati in un corso universitario o in un tirocinio/praticantato<sup>(2)</sup>



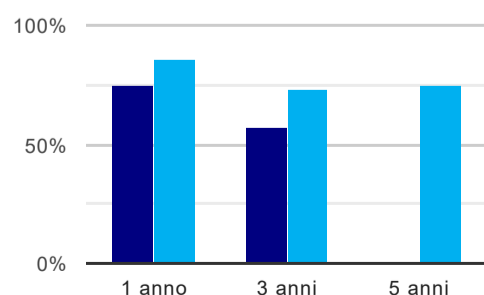
	1 anno	3 anni	5 anni
corso	-	-	-
Ateneo	23,3%	43,7%	44,1%

## Tempi di ingresso nel mercato del lavoro, dall'inizio della ricerca al reperimento del primo lavoro (medie, in mesi)



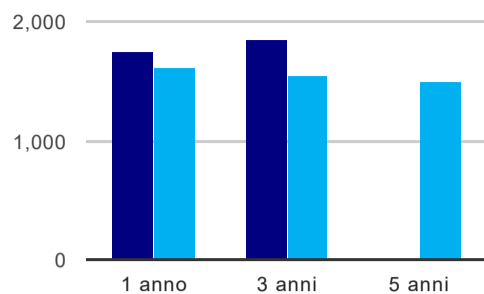
	1 anno	3 anni	5 anni
corso	-	-	-
Ateneo	-	-	6,9 mesi

## Occupati che, nel lavoro, utilizzano in misura elevata le competenze acquisite con la laurea



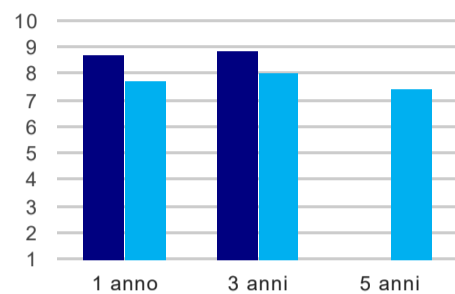
	1 anno	3 anni	5 anni
corso	75,0%	57,1%	75,0%
Ateneo	86,0%	73,4%	75,0%

### Retribuzione mensile netta (medie, in euro)



	1 anno	3 anni	5 anni
corso	1.751	1.844	1.494
Ateneo	1.609	1.544	1.494

### Soddisfazione per il lavoro svolto (medie, scala 1-10)



	1 anno	3 anni	5 anni
corso	8,8	8,9	7,4
Ateneo	7,7	8,1	7,4

(1) sono considerati occupati tutti coloro che dichiarano di svolgere una qualsiasi attività, anche di formazione o non in regola, purché retribuita.

(2) sono compresi quanti risultano impegnati in dottorati di ricerca, scuole di specializzazione, master universitari e, per i laureati di primo livello, altri corsi di laurea (di qualunque tipo, compresi i corsi attivati presso una delle Istituzioni di Alta Formazione Artistica e Musicale).