

Scheda Unica Annuale - Soddisfazione per il corso di studio concluso e condizione occupazionale dei laureati

Opzioni:

I dati **non includono** i laureati di corsi equivalenti del 509.
 I dati sono confrontati con il totale sull'**ateneo** (stessa tipologia di corso).

Soddisfazione per il corso di studio concluso

dati aggiornati ad aprile 2020

Ateneo: **Università Politecnica delle Marche - laurea magistrale biennale**

Classe: **scienze dell'economia (LM-56)**

Corso: **international economics and commerce - già economia e commercio internazionale (LM-56)**

Laureati nell'anno solare 2019 (*valori assoluti*)

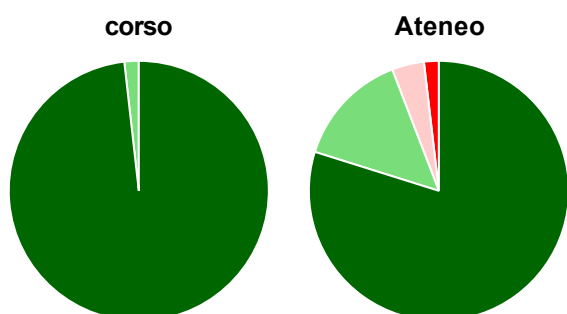
Laureati: **66**

Intervistati: **57**

Collettivo esaminato^(a): **65** [scheda di dettaglio](#)

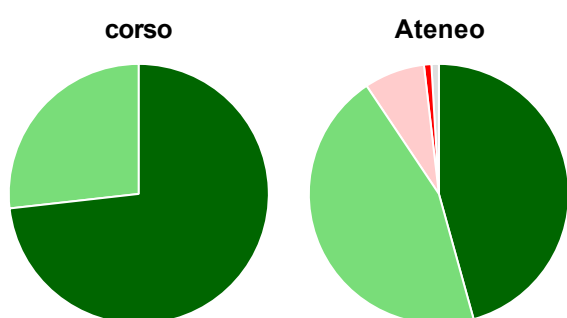
(a) Per una migliore confrontabilità della documentazione, si riportano i dati relativi ai **solli laureati che si sono iscritti al corso di laurea in anni recenti**, cioè a partire dal 2016: 65 di cui 56 intervistati.

Hanno frequentato regolarmente



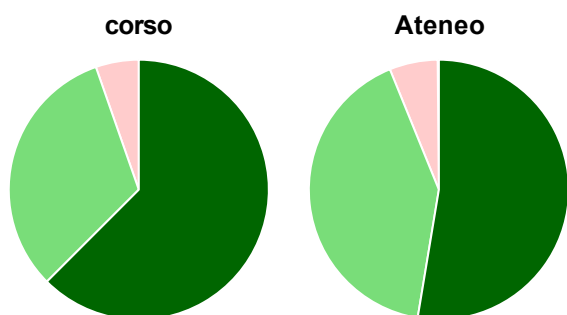
	corso	Ateneo
più del 75% degli insegnamenti previsti	98,2%	79,8%
tra il 50% e il 75%	1,8%	14,3%
tra il 25% e il 50%	-	4,0%
meno del 25%	-	1,8%
non rispondono	-	-
Totale	100%	100%

Hanno ritenuto il carico di studio degli insegnamenti adeguato alla durata del corso di studio



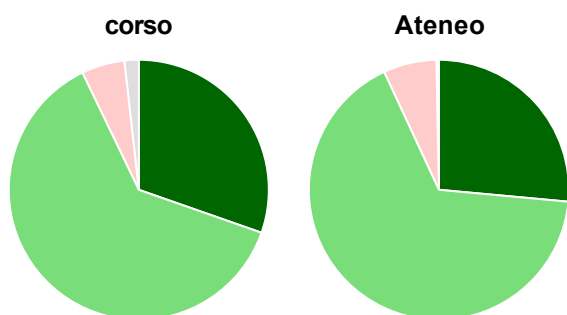
	corso	Ateneo
decisamente sì	73,2%	45,7%
più sì che no	26,8%	44,9%
più no che sì	-	7,5%
decisamente no	-	0,9%
non rispondono	-	0,9%
Totale	100%	100%

Hanno ritenuto l'organizzazione degli esami (appelli, orari, informazioni, prenotazioni, ...) soddisfacente



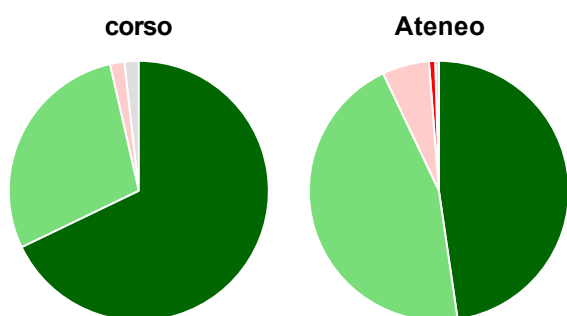
	corso	Ateneo
sempre o quasi sempre	62,5%	52,6%
per più della metà degli esami	32,1%	41,2%
per meno della metà degli esami	5,4%	6,0%
mai o quasi mai	-	0,2%
non rispondono	-	-
Totale	100%	100%

Sono soddisfatti dei rapporti con i docenti in generale



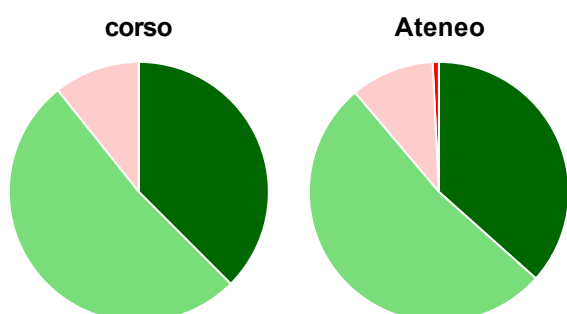
	corso	Ateneo
decisamente sì	30,4%	26,5%
più sì che no	62,5%	66,6%
più no che sì	5,4%	6,6%
decisamente no	-	0,2%
non rispondono	1,8%	0,2%
Totale	100%	100%

Sono complessivamente soddisfatti del corso di laurea



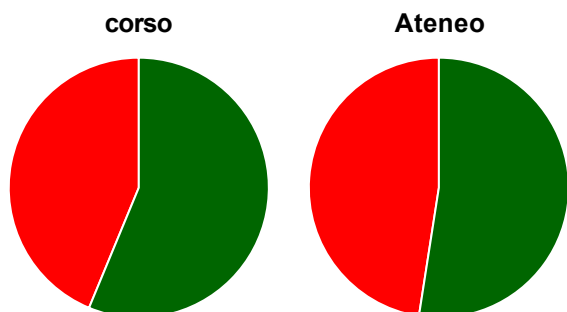
	corso	Ateneo
decisamente sì	67,9%	47,7%
più sì che no	28,6%	45,2%
più no che sì	1,8%	5,8%
decisamente no	-	0,8%
non rispondono	1,8%	0,5%
Totale	100%	100%

Valutazione delle aule



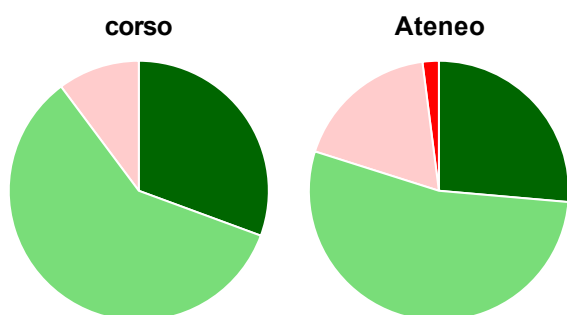
	corso	Ateneo
Hanno utilizzato le aule:	100,0%	99,2%
Valutazione (per 100 fruitori):		
sempre o quasi sempre adeguate	37,5%	36,6%
spesso adeguate	51,8%	52,2%
raramente adeguate	10,7%	10,4%
mai adeguate	-	0,8%
Totale	100%	100%

Valutazione delle postazioni informatiche



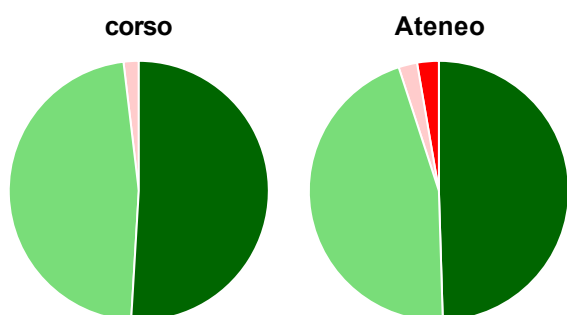
	corso	Ateneo
Hanno utilizzato le postazioni informatiche:	85,7%	84,5%
Valutazione (per 100 fruitori):		
in numero adeguato	56,3%	52,5%
in numero inadeguato	43,8%	47,5%
Totale	100%	100%

Valutazione delle attrezzature per le altre attività didattiche (laboratori, attività pratiche, ...)



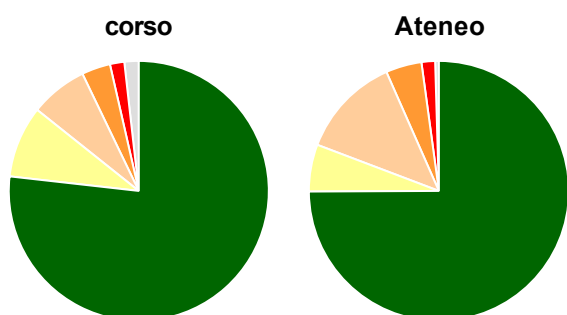
	corso	Ateneo
Hanno utilizzato le attrezzature per le altre attività didattiche (laboratori, attività pratiche, ...):	87,5%	83,4%
Valutazione (per 100 fruitori):		
sempre o quasi sempre adeguate	30,6%	26,4%
spesso adeguate	59,2%	53,5%
raramente adeguate	10,2%	18,1%
mai adeguate	-	2,0%
Totale	100%	100%

Valutazione dei servizi di biblioteca (prestito/consultazione, orari di apertura, ...)



	corso	Ateneo
Hanno utilizzato i servizi di biblioteca (prestito/consultazione, orari di apertura, ...):	94,6%	79,8%
Valutazione (per 100 fruitori):		
decisamente positiva	50,9%	49,5%
abbastanza positiva	47,2%	45,5%
abbastanza negativa	1,9%	2,3%
decisamente negativa	-	2,7%
Totale	100%	100%

Si iscriverebbero di nuovo all'università?



	corso	Ateneo
sì, allo stesso corso dell'Ateneo	76,8%	74,9%
sì, ma ad un altro corso dell'Ateneo	8,9%	5,8%
sì, allo stesso corso, ma in un altro Ateneo	7,1%	12,6%
sì, ma ad un altro corso e in un altro Ateneo	3,6%	4,5%
non si iscriverebbero più all'università	1,8%	1,7%
non rispondono	1,8%	0,5%
Totale	100%	100%

Condizione occupazionale

Anno di indagine: **2019**
dati aggiornati ad aprile 2020

Ateneo: **Università Politecnica delle Marche - laurea magistrale biennale**

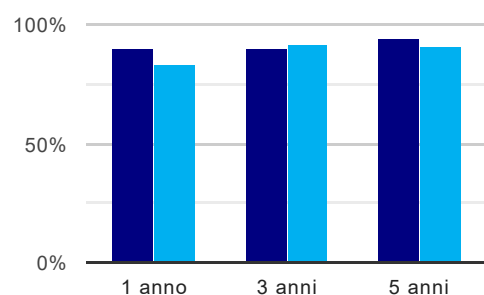
Classe: **scienze dell'economia (LM-56)**

Corso: **international economics and commerce - già economia e commercio internazionale (LM-56)**

(valori assoluti)	Laureati	Intervistati	Collettivo esaminato ^(b)	
Laureati del 2018 a 1 anno:	59	32	21	scheda di dettaglio
Laureati del 2016 a 3 anni:	71	44	31	scheda di dettaglio
Laureati del 2014 a 5 anni:	76	47	34	scheda di dettaglio

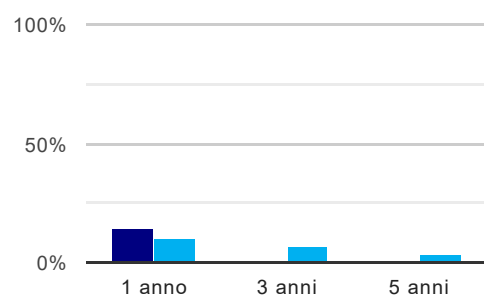
(b) Per una migliore confrontabilità della documentazione, si riportano i dati relativi ai **solli laureati che non lavoravano al momento della laurea**.

Tasso di occupazione⁽¹⁾



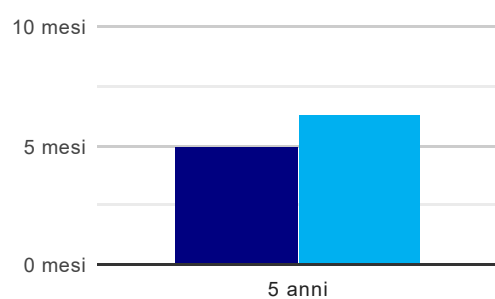
	1 anno	3 anni	5 anni
corso	90,5%	90,3%	94,1%
Ateneo	83,2%	92,1%	91,0%

Laureati che non lavorano, non cercano lavoro, ma sono impegnati in un corso universitario o in un tirocinio/praticantato⁽²⁾



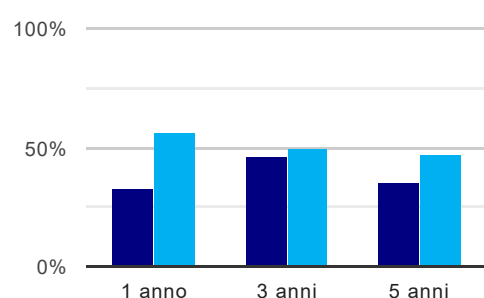
	1 anno	3 anni	5 anni
corso	14,3%	-	-
Ateneo	10,2%	6,7%	2,9%

Tempi di ingresso nel mercato del lavoro, dall'inizio della ricerca al reperimento del primo lavoro (medie, in mesi)



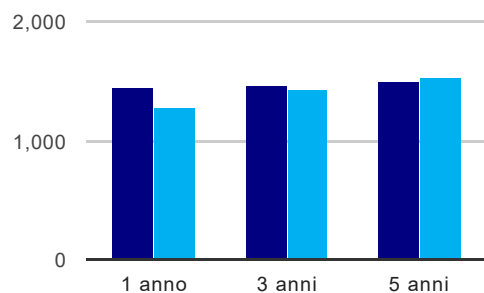
	1 anno	3 anni	5 anni
corso			5,0 mesi
Ateneo			6,3 mesi

Occupati che, nel lavoro, utilizzano in misura elevata le competenze acquisite con la laurea



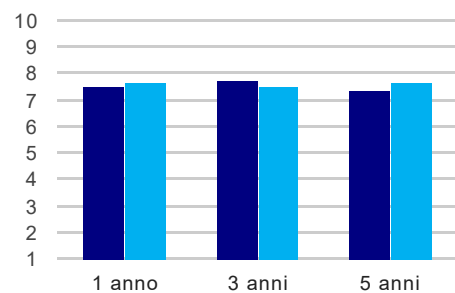
	1 anno	3 anni	5 anni
corso	33,3%	46,4%	35,5%
Ateneo	55,5%	50,0%	47,4%

Retribuzione mensile netta (medie, in euro)



	1 anno	3 anni	5 anni
corso	1.447	1.456	1.496
Ateneo	1.274	1.433	1.521

Soddisfazione per il lavoro svolto (medie, scala 1-10)



	1 anno	3 anni	5 anni
corso	7,5	7,7	7,4
Ateneo	7,7	7,5	7,6

(1) sono considerati occupati tutti coloro che dichiarano di svolgere una qualsiasi attività, anche di formazione o non in regola, purché retribuita.

(2) sono compresi quanti risultano impegnati in dottorati di ricerca, scuole di specializzazione, master universitari e, per i laureati di primo livello, altri corsi di laurea (di qualunque tipo, compresi i corsi attivati presso una delle Istituzioni di Alta Formazione Artistica e Musicale).