

## Scheda Unica Annuale - Soddisfazione per il corso di studio concluso e condizione occupazionale dei laureati

### Opzioni:

I dati **non includono** i laureati di corsi equivalenti del 509.  
 I dati sono confrontati con il totale sull'**ateneo** (stessa tipologia di corso).

### Soddisfazione per il corso di studio concluso

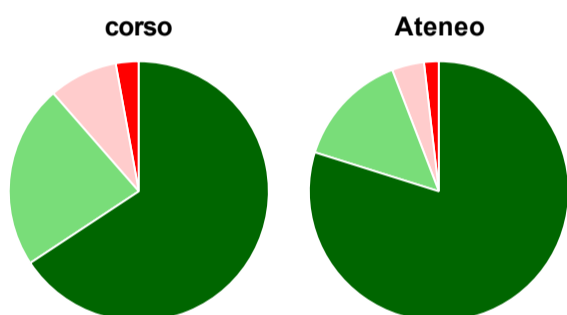
dati aggiornati ad aprile 2020

Ateneo: **Università Politecnica delle Marche - laurea magistrale biennale**  
 Classe: **biologia (LM-6)**  
 Corso: **biologia marina (LM-6)**

Laureati nell'anno solare 2019 (*valori assoluti*)  
 Laureati: **48**  
 Intervistati: **46**  
 Collettivo esaminato<sup>(a)</sup>: **37** [scheda di dettaglio](#)

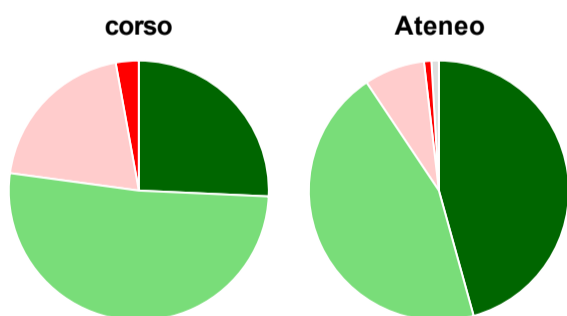
(a) Per una migliore confrontabilità della documentazione, si riportano i dati relativi ai **solli laureati che si sono iscritti al corso di laurea in anni recenti**, cioè a partire dal 2016: 37 di cui 35 intervistati.

#### Hanno frequentato regolarmente



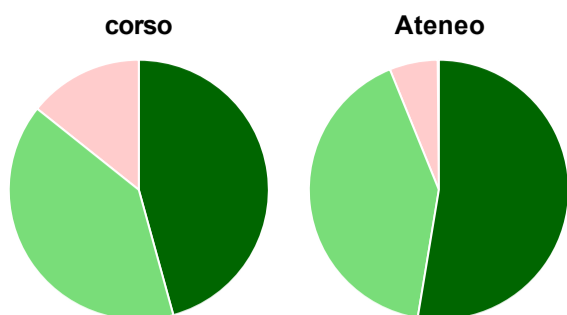
	corso	Ateneo
■ più del 75% degli insegnamenti previsti	65,7%	79,8%
■ tra il 50% e il 75%	22,9%	14,3%
■ tra il 25% e il 50%	8,6%	4,0%
■ meno del 25%	2,9%	1,8%
■ non rispondono	-	-
<b>Totale</b>	<b>100%</b>	<b>100%</b>

#### Hanno ritenuto il carico di studio degli insegnamenti adeguato alla durata del corso di studio



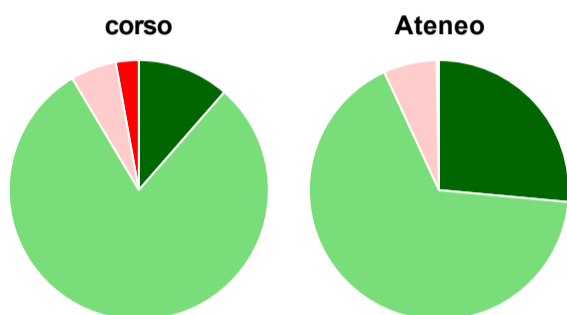
	corso	Ateneo
■ decisamente sì	25,7%	45,7%
■ più sì che no	51,4%	44,9%
■ più no che sì	20,0%	7,5%
■ decisamente no	2,9%	0,9%
■ non rispondono	-	0,9%
<b>Totale</b>	<b>100%</b>	<b>100%</b>

### Hanno ritenuto l'organizzazione degli esami (appelli, orari, informazioni, prenotazioni, ...) soddisfacente



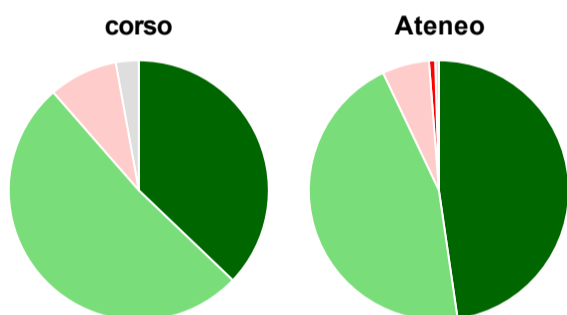
	corso	Ateneo
sempre o quasi sempre	45,7%	52,6%
per più della metà degli esami	40,0%	41,2%
per meno della metà degli esami	14,3%	6,0%
mai o quasi mai	-	0,2%
non rispondono	-	-
<b>Totale</b>	<b>100%</b>	<b>100%</b>

### Sono soddisfatti dei rapporti con i docenti in generale



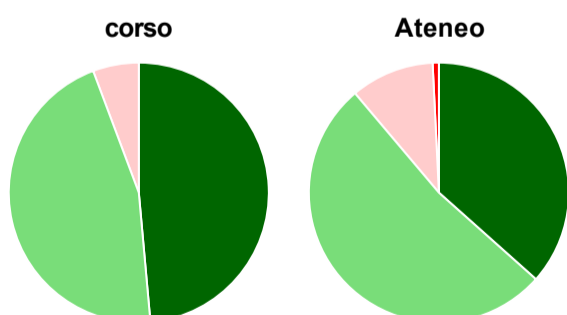
	corso	Ateneo
decisamente sì	11,4%	26,5%
più sì che no	80,0%	66,6%
più no che sì	5,7%	6,6%
decisamente no	2,9%	0,2%
non rispondono	-	0,2%
<b>Totale</b>	<b>100%</b>	<b>100%</b>

### Sono complessivamente soddisfatti del corso di laurea



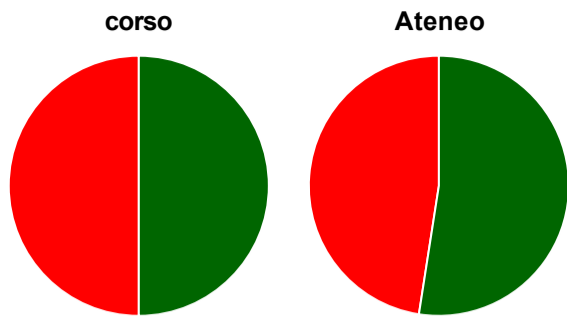
	corso	Ateneo
decisamente sì	37,1%	47,7%
più sì che no	51,4%	45,2%
più no che sì	8,6%	5,8%
decisamente no	-	0,8%
non rispondono	2,9%	0,5%
<b>Totale</b>	<b>100%</b>	<b>100%</b>

### Valutazione delle aule



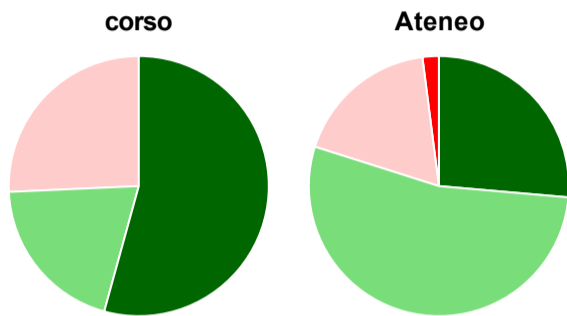
	corso	Ateneo
<b>Hanno utilizzato le aule:</b>	<b>100,0%</b>	<b>99,2%</b>
<b>Valutazione (per 100 fruitori):</b>		
sempre o quasi sempre adeguate	48,6%	36,6%
spesso adeguate	45,7%	52,2%
raramente adeguate	5,7%	10,4%
mai adeguate	-	0,8%
<b>Totale</b>	<b>100%</b>	<b>100%</b>

## Valutazione delle postazioni informatiche



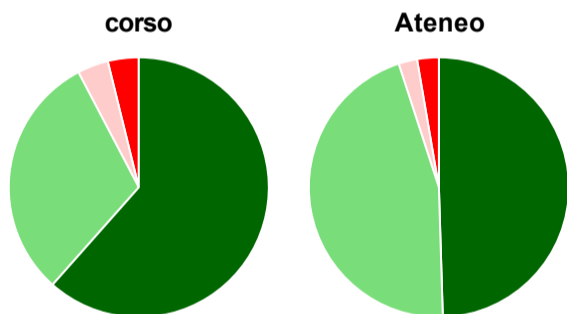
	corso	Ateneo
<b>Hanno utilizzato le postazioni informatiche:</b>	<b>85,7%</b>	<b>84,5%</b>
<b>Valutazione (per 100 fruitori):</b>		
in numero adeguato	50,0%	52,5%
in numero inadeguato	50,0%	47,5%
<b>Totale</b>	<b>100%</b>	<b>100%</b>

## Valutazione delle attrezzature per le altre attività didattiche (laboratori, attività pratiche, ...)



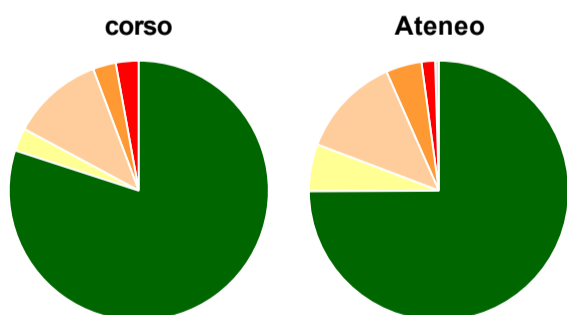
	corso	Ateneo
<b>Hanno utilizzato le attrezzature per le altre attività didattiche (laboratori, attività pratiche, ...):</b>	<b>100,0%</b>	<b>83,4%</b>
<b>Valutazione (per 100 fruitori):</b>		
sempre o quasi sempre adeguate	54,3%	26,4%
spesso adeguate	20,0%	53,5%
raramente adeguate	25,7%	18,1%
mai adeguate	-	2,0%
<b>Totale</b>	<b>100%</b>	<b>100%</b>

## Valutazione dei servizi di biblioteca (prestito/consultazione, orari di apertura, ...)



	corso	Ateneo
<b>Hanno utilizzato i servizi di biblioteca (prestito/consultazione, orari di apertura, ...):</b>	<b>74,3%</b>	<b>79,8%</b>
<b>Valutazione (per 100 fruitori):</b>		
decisamente positiva	61,5%	49,5%
abbastanza positiva	30,8%	45,5%
abbastanza negativa	3,8%	2,3%
decisamente negativa	3,8%	2,7%
<b>Totale</b>	<b>100%</b>	<b>100%</b>

## Si iscriverebbero di nuovo all'università?



	corso	Ateneo
sì, allo stesso corso dell'Ateneo	80,0%	74,9%
sì, ma ad un altro corso dell'Ateneo	2,9%	5,8%
sì, allo stesso corso, ma in un altro Ateneo	11,4%	12,6%
sì, ma ad un altro corso e in un altro Ateneo	2,9%	4,5%
non si iscriverebbero più all'università	2,9%	1,7%
non rispondono	-	0,5%
<b>Totale</b>	<b>100%</b>	<b>100%</b>

# Condizione occupazionale

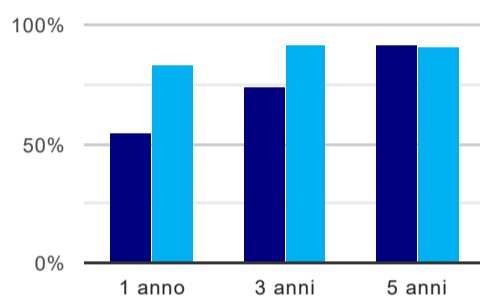
Anno di indagine: **2019**  
dati aggiornati ad aprile 2020

Ateneo: **Università Politecnica delle Marche - laurea magistrale biennale**  
Classe: **biologia (LM-6)**  
Corso: **biologia marina (LM-6)**

(valori assoluti)	Laureati	Intervistati	Collettivo esaminato <sup>(b)</sup>	
Laureati del 2018 a 1 anno:	51	35	29	<a href="#">scheda di dettaglio</a>
Laureati del 2016 a 3 anni:	41	27	23	<a href="#">scheda di dettaglio</a>
Laureati del 2014 a 5 anni:	41	29	25	<a href="#">scheda di dettaglio</a>

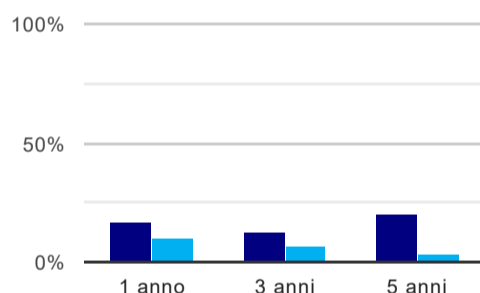
(b) Per una migliore confrontabilità della documentazione, si riportano i dati relativi ai **solli laureati che non lavoravano al momento della laurea**.

## Tasso di occupazione<sup>(1)</sup>



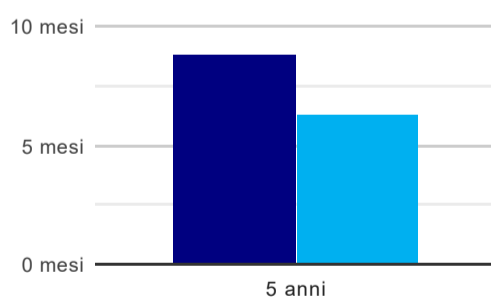
	1 anno	3 anni	5 anni
corso	55,2%	73,9%	92,0%
Ateneo	83,2%	92,1%	91,0%

## Laureati che non lavorano, non cercano lavoro, ma sono impegnati in un corso universitario o in un tirocinio/praticantato<sup>(2)</sup>



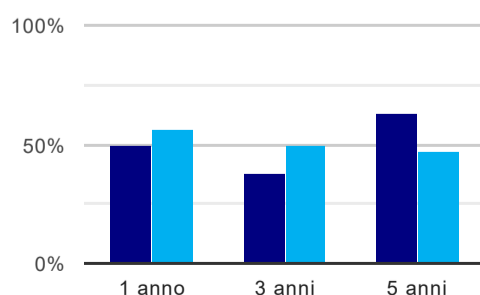
	1 anno	3 anni	5 anni
corso	17,2%	13,0%	20,0%
Ateneo	10,2%	6,7%	2,9%

## Tempi di ingresso nel mercato del lavoro, dall'inizio della ricerca al reperimento del primo lavoro (medie, in mesi)



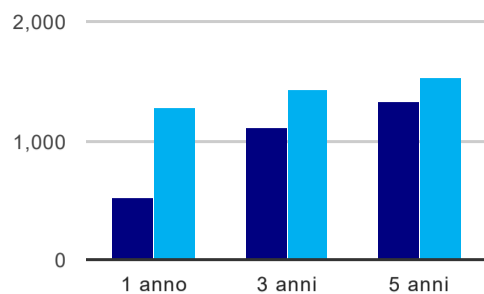
	1 anno	3 anni	5 anni
corso			8,8 mesi
Ateneo			6,3 mesi

## Occupati che, nel lavoro, utilizzano in misura elevata le competenze acquisite con la laurea



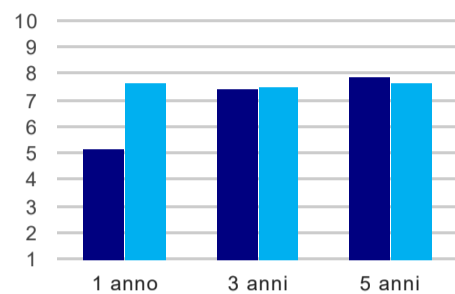
	1 anno	3 anni	5 anni
corso	50,0%	38,5%	62,5%
Ateneo	55,5%	50,0%	47,4%

### Retribuzione mensile netta (medie, in euro)



	1 anno	3 anni	5 anni
corso	525	1.105	1.326
Ateneo	1.274	1.433	1.521

### Soddisfazione per il lavoro svolto (medie, scala 1-10)



	1 anno	3 anni	5 anni
corso	5,2	7,5	7,9
Ateneo	7,7	7,5	7,6

(1) sono considerati occupati tutti coloro che dichiarano di svolgere una qualsiasi attività, anche di formazione o non in regola, purché retribuita.

(2) sono compresi quanti risultano impegnati in dottorati di ricerca, scuole di specializzazione, master universitari e, per i laureati di primo livello, altri corsi di laurea (di qualunque tipo, compresi i corsi attivati presso una delle Istituzioni di Alta Formazione Artistica e Musicale).