

Scheda Unica Annuale - Soddisfazione per il corso di studio concluso e condizione occupazionale dei laureati

Opzioni:

I dati **non includono** i laureati di corsi equivalenti del 509.
 I dati sono confrontati con il totale sull'**ateneo** (stessa tipologia di corso).

Soddisfazione per il corso di studio concluso

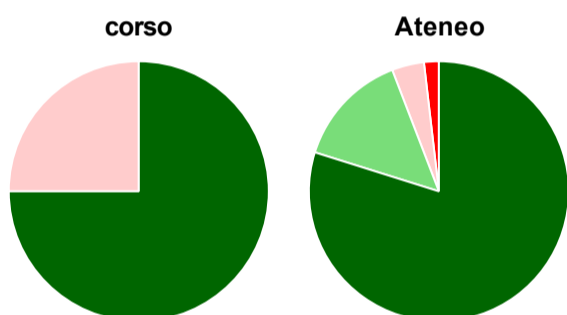
dati aggiornati ad aprile 2020

Ateneo: **Università Politecnica delle Marche - laurea magistrale biennale**
 Classe: **scienze e tecnologie forestali ed ambientali (LM-73)**
 Corso: **scienze forestali, dei suoli e del paesaggio (LM-73)**

Laureati nell'anno solare 2019 (*valori assoluti*)
 Laureati: **9**
 Intervistati: **8**
 Collettivo esaminato^(a): **5** [scheda di dettaglio](#)

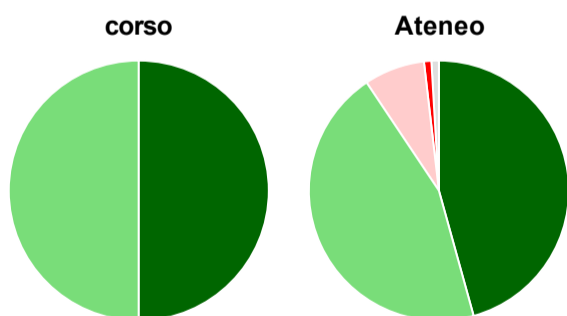
(a) Per una migliore confrontabilità della documentazione, si riportano i dati relativi ai **solli laureati che si sono iscritti al corso di laurea in anni recenti**, cioè a partire dal 2016: 5 di cui 4 intervistati.

Hanno frequentato regolarmente



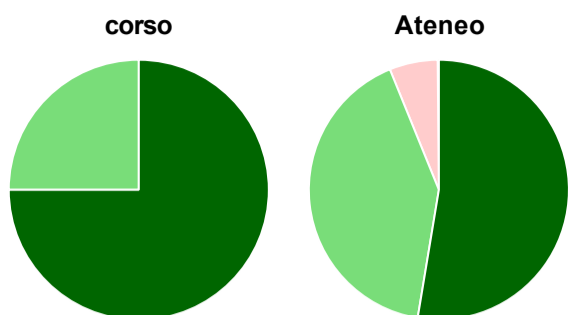
	corso	Ateneo
più del 75% degli insegnamenti previsti	75,0%	79,8%
tra il 50% e il 75%	-	14,3%
tra il 25% e il 50%	25,0%	4,0%
meno del 25%	-	1,8%
non rispondono	-	-
Totale	100%	100%

Hanno ritenuto il carico di studio degli insegnamenti adeguato alla durata del corso di studio



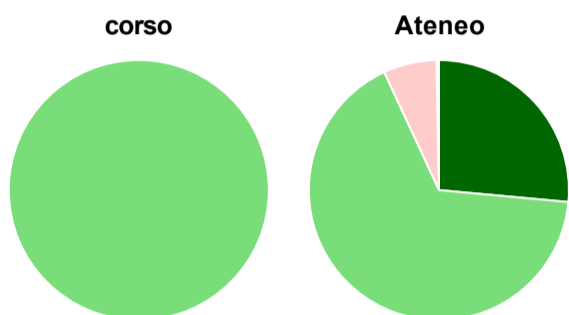
	corso	Ateneo
decisamente sì	50,0%	45,7%
più sì che no	50,0%	44,9%
più no che sì	-	7,5%
decisamente no	-	0,9%
non rispondono	-	0,9%
Totale	100%	100%

Hanno ritenuto l'organizzazione degli esami (appelli, orari, informazioni, prenotazioni, ...) soddisfacente



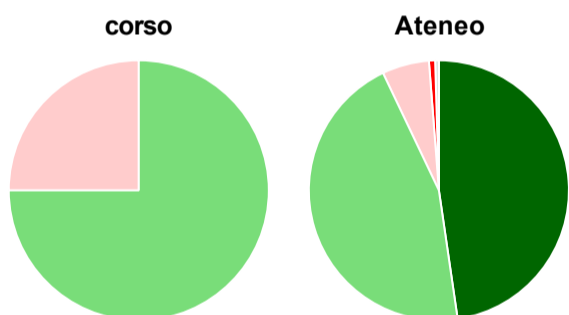
	corso	Ateneo
sempre o quasi sempre	75,0%	52,6%
per più della metà degli esami	25,0%	41,2%
per meno della metà degli esami	-	6,0%
mai o quasi mai	-	0,2%
non rispondono	-	-
Totale	100%	100%

Sono soddisfatti dei rapporti con i docenti in generale



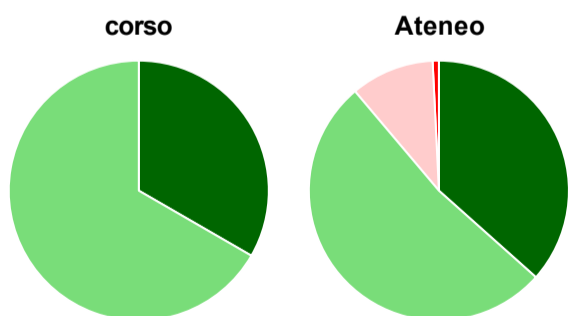
	corso	Ateneo
decisamente sì	-	26,5%
più sì che no	100,0%	66,6%
più no che sì	-	6,6%
decisamente no	-	0,2%
non rispondono	-	0,2%
Totale	100%	100%

Sono complessivamente soddisfatti del corso di laurea



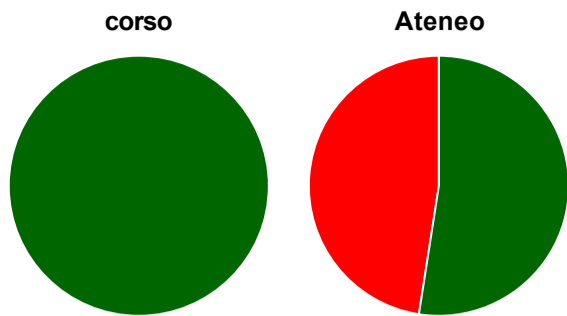
	corso	Ateneo
decisamente sì	-	47,7%
più sì che no	75,0%	45,2%
più no che sì	25,0%	5,8%
decisamente no	-	0,8%
non rispondono	-	0,5%
Totale	100%	100%

Valutazione delle aule



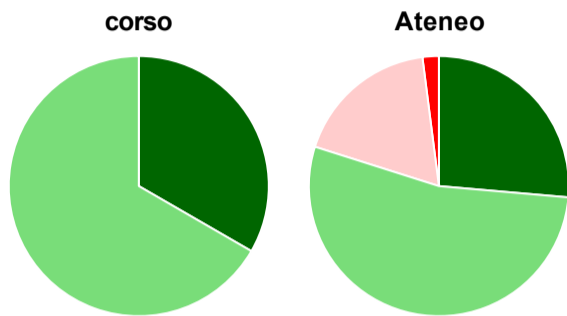
	corso	Ateneo
Hanno utilizzato le aule:	75,0%	99,2%
Valutazione (per 100 fruitori):		
sempre o quasi sempre adeguate	33,3%	36,6%
spesso adeguate	66,7%	52,2%
raramente adeguate	-	10,4%
mai adeguate	-	0,8%
Totale	100%	100%

Valutazione delle postazioni informatiche



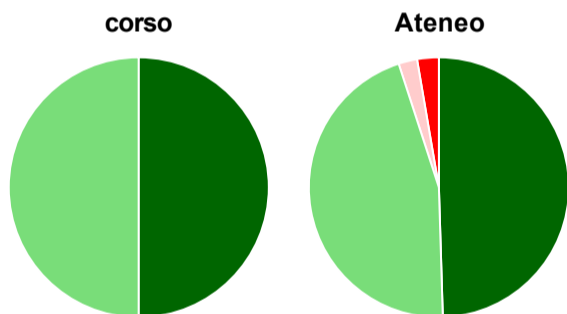
	corso	Ateneo
Hanno utilizzato le postazioni informatiche:	50,0%	84,5%
Valutazione (per 100 fruitori):		
in numero adeguato	100,0%	52,5%
in numero inadeguato	-	47,5%
Totale	100%	100%

Valutazione delle attrezzature per le altre attività didattiche (laboratori, attività pratiche, ...)



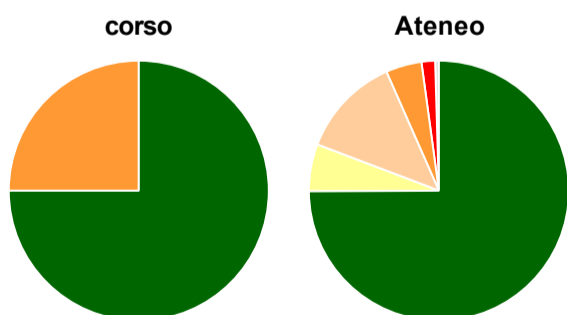
	corso	Ateneo
Hanno utilizzato le attrezzature per le altre attività didattiche (laboratori, attività pratiche, ...):	75,0%	83,4%
Valutazione (per 100 fruitori):		
sempre o quasi sempre adeguate	33,3%	26,4%
spesso adeguate	66,7%	53,5%
raramente adeguate	-	18,1%
mai adeguate	-	2,0%
Totale	100%	100%

Valutazione dei servizi di biblioteca (prestito/consultazione, orari di apertura, ...)



	corso	Ateneo
Hanno utilizzato i servizi di biblioteca (prestito/consultazione, orari di apertura, ...):	50,0%	79,8%
Valutazione (per 100 fruitori):		
decisamente positiva	50,0%	49,5%
abbastanza positiva	50,0%	45,5%
abbastanza negativa	-	2,3%
decisamente negativa	-	2,7%
Totale	100%	100%

Si iscriverebbero di nuovo all'università?



	corso	Ateneo
sì, allo stesso corso dell'Ateneo	75,0%	74,9%
sì, ma ad un altro corso dell'Ateneo	-	5,8%
sì, allo stesso corso, ma in un altro Ateneo	-	12,6%
sì, ma ad un altro corso e in un altro Ateneo	25,0%	4,5%
non si iscriverebbero più all'università	-	1,7%
non rispondono	-	0,5%
Totale	100%	100%

Condizione occupazionale

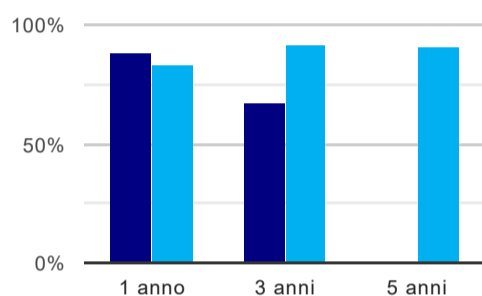
Anno di indagine: **2019**
dati aggiornati ad aprile 2020

Ateneo: **Università Politecnica delle Marche - laurea magistrale biennale**
Classe: **scienze e tecnologie forestali ed ambientali (LM-73)**
Corso: **scienze forestali, dei suoli e del paesaggio (LM-73)**

(valori assoluti)	Laureati	Intervistati	Collettivo esaminato ^(b)	
Laureati del 2018 a 1 anno:	13	11	8	scheda di dettaglio
Laureati del 2016 a 3 anni:	8	6	6	scheda di dettaglio
Laureati del 2014 a 5 anni:	0	0	0	

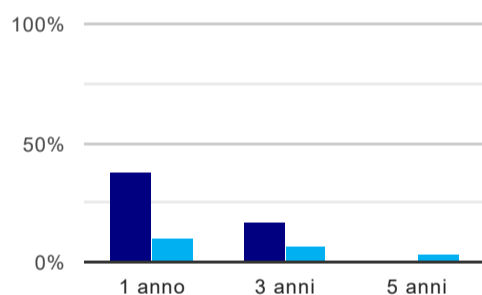
(b) Per una migliore confrontabilità della documentazione, si riportano i dati relativi ai **solli laureati che non lavoravano al momento della laurea**.

Tasso di occupazione⁽¹⁾



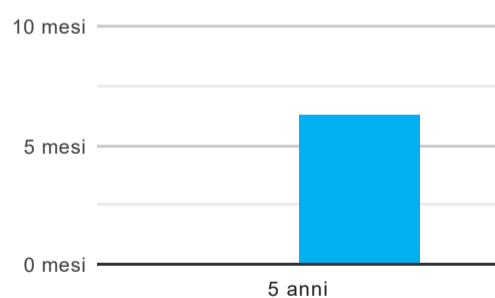
	1 anno	3 anni	5 anni
corso	87,5%	66,7%	
Ateneo	83,2%	92,1%	91,0%

Laureati che non lavorano, non cercano lavoro, ma sono impegnati in un corso universitario o in un tirocinio/praticantato⁽²⁾



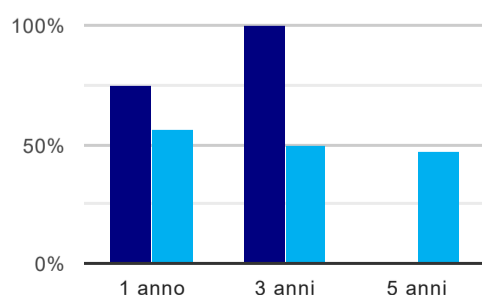
	1 anno	3 anni	5 anni
corso	37,5%	16,7%	
Ateneo	10,2%	6,7%	2,9%

Tempi di ingresso nel mercato del lavoro, dall'inizio della ricerca al reperimento del primo lavoro (medie, in mesi)



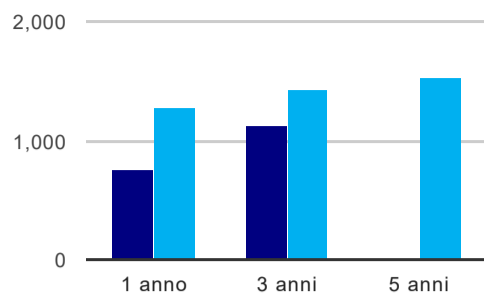
	1 anno	3 anni	5 anni
corso			
Ateneo			6,3 mesi

Occupati che, nel lavoro, utilizzano in misura elevata le competenze acquisite con la laurea



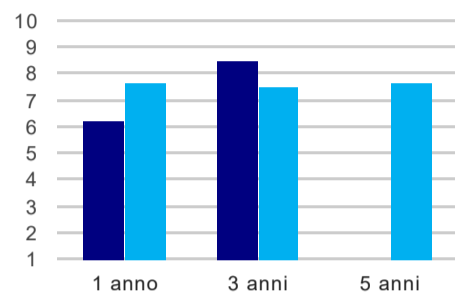
	1 anno	3 anni	5 anni
corso	75,0%	100,0%	
Ateneo	55,5%	50,0%	47,4%

Retribuzione mensile netta (medie, in euro)



	1 anno	3 anni	5 anni
corso	751	1.126	1.521
Ateneo	1.274	1.433	1.521

Soddisfazione per il lavoro svolto (medie, scala 1-10)



	1 anno	3 anni	5 anni
corso	6,3	8,5	7,6
Ateneo	7,7	7,5	7,6

(1) sono considerati occupati tutti coloro che dichiarano di svolgere una qualsiasi attività, anche di formazione o non in regola, purché retribuita.

(2) sono compresi quanti risultano impegnati in dottorati di ricerca, scuole di specializzazione, master universitari e, per i laureati di primo livello, altri corsi di laurea (di qualunque tipo, compresi i corsi attivati presso una delle Istituzioni di Alta Formazione Artistica e Musicale).