

## Scheda Unica Annuale - Soddisfazione per il corso di studio concluso e condizione occupazionale dei laureati

### Opzioni:

I dati **non includono** i laureati di corsi equivalenti del 509.  
 I dati sono confrontati con il totale sull'**ateneo** (stessa tipologia di corso).

### Soddisfazione per il corso di studio concluso

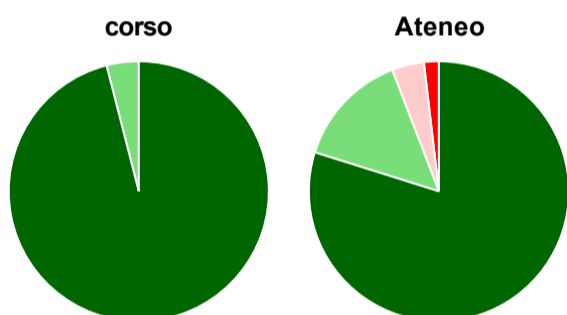
dati aggiornati ad aprile 2020

Ateneo: **Università Politecnica delle Marche - laurea magistrale biennale**  
 Classe: **scienze infermieristiche e ostetriche (LM/SNT1)**  
 Corso: **scienze infermieristiche e ostetriche (LM/SNT1)**

Laureati nell'anno solare 2019 (*valori assoluti*)  
 Laureati: **29**  
 Intervistati: **27**  
 Collettivo esaminato<sup>(a)</sup>: **27** [scheda di dettaglio](#)

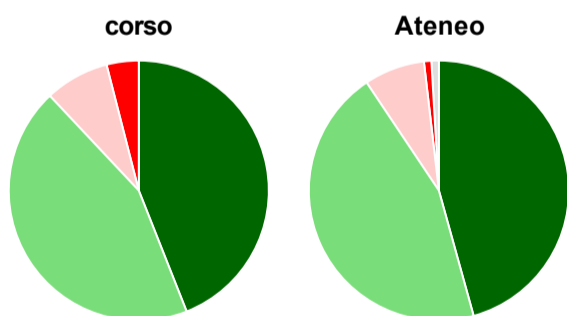
(a) Per una migliore confrontabilità della documentazione, si riportano i dati relativi ai **solli laureati che si sono iscritti al corso di laurea in anni recenti**, cioè a partire dal 2016: 27 di cui 25 intervistati.

#### Hanno frequentato regolarmente



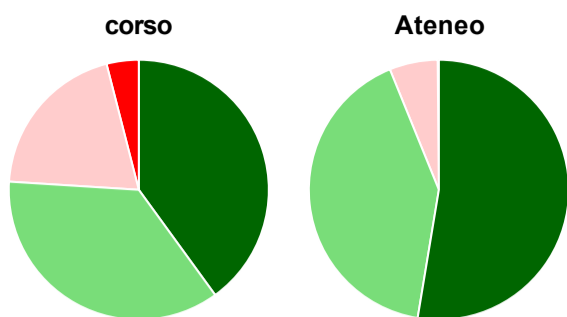
	corso	Ateneo
più del 75% degli insegnamenti previsti	96,0%	79,8%
tra il 50% e il 75%	4,0%	14,3%
tra il 25% e il 50%	-	4,0%
meno del 25%	-	1,8%
non rispondono	-	-
<b>Totale</b>	<b>100%</b>	<b>100%</b>

#### Hanno ritenuto il carico di studio degli insegnamenti adeguato alla durata del corso di studio



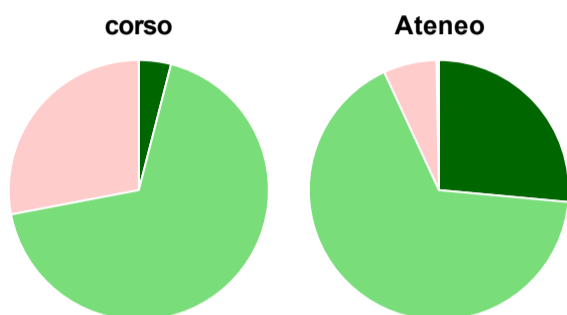
	corso	Ateneo
decisamente sì	44,0%	45,7%
più sì che no	44,0%	44,9%
più no che sì	8,0%	7,5%
decisamente no	4,0%	0,9%
non rispondono	-	0,9%
<b>Totale</b>	<b>100%</b>	<b>100%</b>

### Hanno ritenuto l'organizzazione degli esami (appelli, orari, informazioni, prenotazioni, ...) soddisfacente



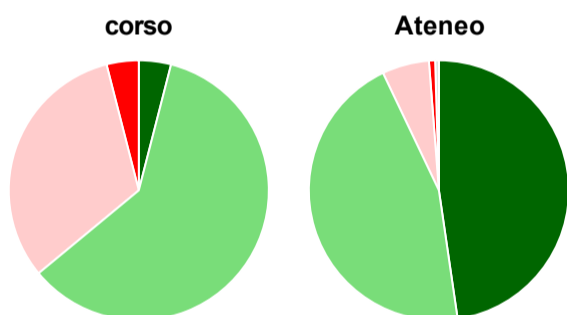
	corso	Ateneo
sempre o quasi sempre	40,0%	52,6%
per più della metà degli esami	36,0%	41,2%
per meno della metà degli esami	20,0%	6,0%
mai o quasi mai	4,0%	0,2%
non rispondono	-	-
<b>Totale</b>	<b>100%</b>	<b>100%</b>

### Sono soddisfatti dei rapporti con i docenti in generale



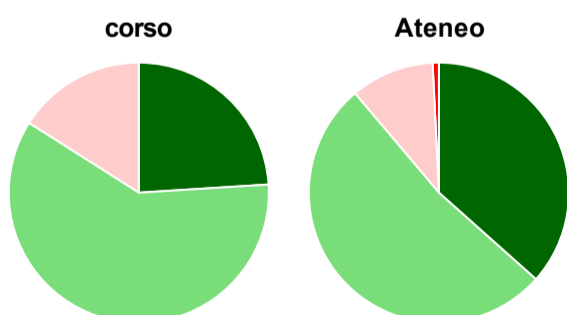
	corso	Ateneo
decisamente sì	4,0%	26,5%
più sì che no	68,0%	66,6%
più no che sì	28,0%	6,6%
decisamente no	-	0,2%
non rispondono	-	0,2%
<b>Totale</b>	<b>100%</b>	<b>100%</b>

### Sono complessivamente soddisfatti del corso di laurea



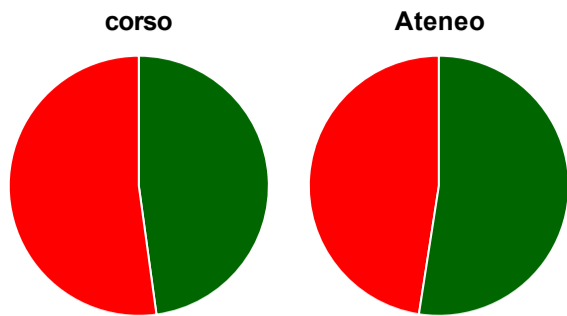
	corso	Ateneo
decisamente sì	4,0%	47,7%
più sì che no	60,0%	45,2%
più no che sì	32,0%	5,8%
decisamente no	4,0%	0,8%
non rispondono	-	0,5%
<b>Totale</b>	<b>100%</b>	<b>100%</b>

### Valutazione delle aule



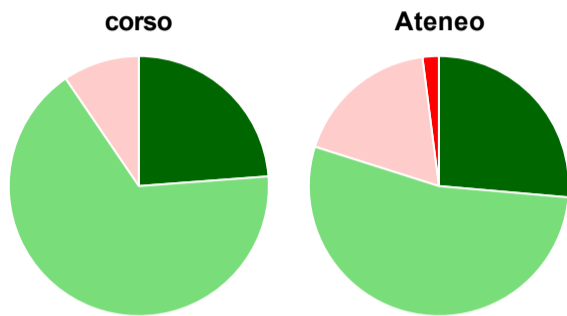
	corso	Ateneo
<b>Hanno utilizzato le aule:</b>	<b>100,0%</b>	<b>99,2%</b>
<b>Valutazione (per 100 fruitori):</b>		
sempre o quasi sempre adeguate	24,0%	36,6%
spesso adeguate	60,0%	52,2%
raramente adeguate	16,0%	10,4%
mai adeguate	-	0,8%
<b>Totale</b>	<b>100%</b>	<b>100%</b>

## Valutazione delle postazioni informatiche



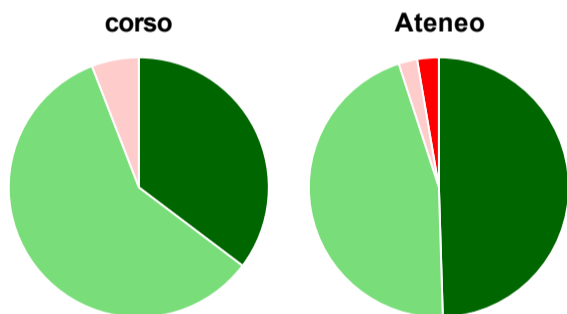
	corso	Ateneo
<b>Hanno utilizzato le postazioni informatiche:</b>	<b>92,0%</b>	<b>84,5%</b>
<b>Valutazione (per 100 fruitori):</b>		
in numero adeguato	47,8%	52,5%
in numero inadeguato	52,2%	47,5%
<b>Totale</b>	<b>100%</b>	<b>100%</b>

## Valutazione delle attrezzature per le altre attività didattiche (laboratori, attività pratiche, ...)



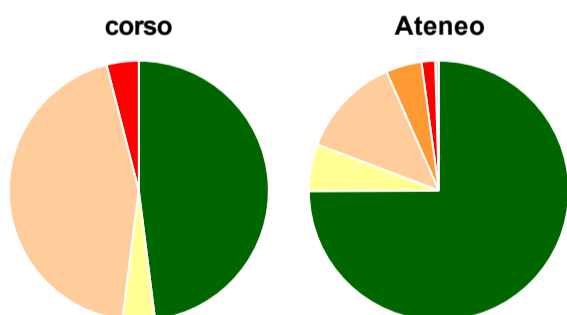
	corso	Ateneo
<b>Hanno utilizzato le attrezzature per le altre attività didattiche (laboratori, attività pratiche, ...):</b>	<b>84,0%</b>	<b>83,4%</b>
<b>Valutazione (per 100 fruitori):</b>		
sempre o quasi sempre adeguate	23,8%	26,4%
spesso adeguate	66,7%	53,5%
raramente adeguate	9,5%	18,1%
mai adeguate	-	2,0%
<b>Totale</b>	<b>100%</b>	<b>100%</b>

## Valutazione dei servizi di biblioteca (prestito/consultazione, orari di apertura, ...)



	corso	Ateneo
<b>Hanno utilizzato i servizi di biblioteca (prestito/consultazione, orari di apertura, ...):</b>	<b>68,0%</b>	<b>79,8%</b>
<b>Valutazione (per 100 fruitori):</b>		
decisamente positiva	35,3%	49,5%
abbastanza positiva	58,8%	45,5%
abbastanza negativa	5,9%	2,3%
decisamente negativa	-	2,7%
<b>Totale</b>	<b>100%</b>	<b>100%</b>

## Si iscriverebbero di nuovo all'università?



	corso	Ateneo
sì, allo stesso corso dell'Ateneo	48,0%	74,9%
sì, ma ad un altro corso dell'Ateneo	4,0%	5,8%
sì, allo stesso corso, ma in un altro Ateneo	44,0%	12,6%
sì, ma ad un altro corso e in un altro Ateneo	-	4,5%
non si iscriverebbero più all'università	4,0%	1,7%
non rispondono	-	0,5%
<b>Totale</b>	<b>100%</b>	<b>100%</b>

# Condizione occupazionale

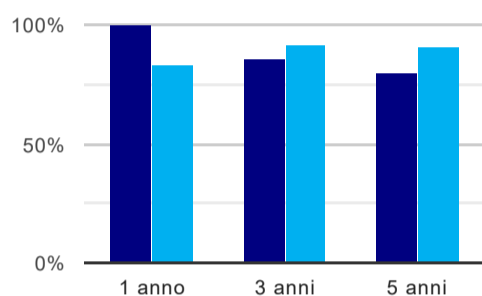
Anno di indagine: **2019**  
dati aggiornati ad aprile 2020

Ateneo: **Università Politecnica delle Marche - laurea magistrale biennale**  
Classe: **scienze infermieristiche e ostetriche (LM/SNT1)**  
Corso: **scienze infermieristiche e ostetriche (LM/SNT1)**

(valori assoluti)	Laureati	Intervistati	Collettivo esaminato <sup>(b)</sup>	
Laureati del 2018 a 1 anno:	27	16	3	<a href="#">scheda di dettaglio</a>
Laureati del 2016 a 3 anni:	36	23	7	<a href="#">scheda di dettaglio</a>
Laureati del 2014 a 5 anni:	26	18	5	<a href="#">scheda di dettaglio</a>

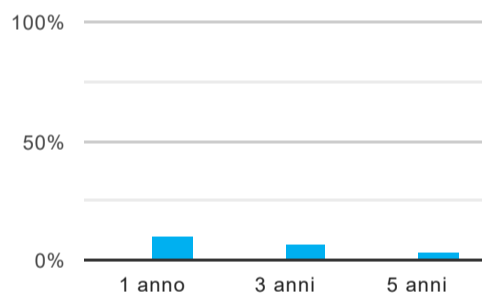
(b) Per una migliore confrontabilità della documentazione, si riportano i dati relativi ai **solli laureati che non lavoravano al momento della laurea**.

## Tasso di occupazione<sup>(1)</sup>



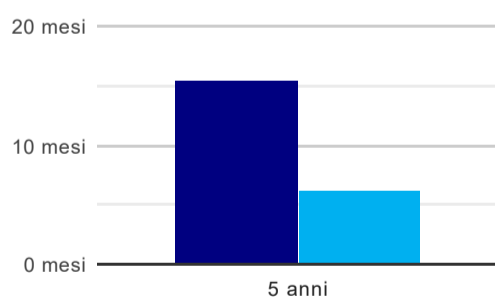
	1 anno	3 anni	5 anni
corso	100,0%	85,7%	80,0%
Ateneo	83,2%	92,1%	91,0%

## Laureati che non lavorano, non cercano lavoro, ma sono impegnati in un corso universitario o in un tirocinio/praticantato<sup>(2)</sup>



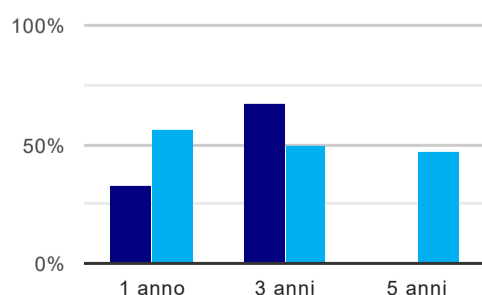
	1 anno	3 anni	5 anni
corso	-	-	-
Ateneo	10,2%	6,7%	2,9%

## Tempi di ingresso nel mercato del lavoro, dall'inizio della ricerca al reperimento del primo lavoro (medie, in mesi)



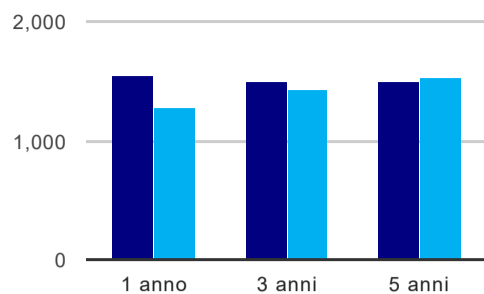
	1 anno	3 anni	5 anni
corso	-	-	15,5 mesi
Ateneo	-	-	6,3 mesi

## Occupati che, nel lavoro, utilizzano in misura elevata le competenze acquisite con la laurea



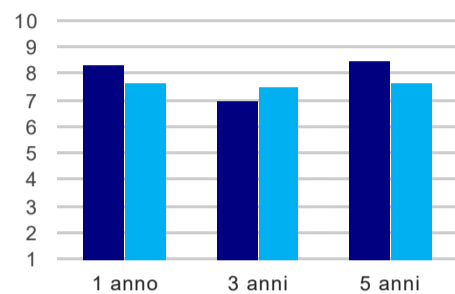
	1 anno	3 anni	5 anni
corso	33,3%	66,7%	-
Ateneo	55,5%	50,0%	47,4%

### Retribuzione mensile netta (medie, in euro)



	1 anno	3 anni	5 anni
corso	1.542	1.501	1.501
Ateneo	1.274	1.433	1.521

### Soddisfazione per il lavoro svolto (medie, scala 1-10)



	1 anno	3 anni	5 anni
corso	8,3	7,0	8,5
Ateneo	7,7	7,5	7,6

(1) sono considerati occupati tutti coloro che dichiarano di svolgere una qualsiasi attività, anche di formazione o non in regola, purché retribuita.

(2) sono compresi quanti risultano impegnati in dottorati di ricerca, scuole di specializzazione, master universitari e, per i laureati di primo livello, altri corsi di laurea (di qualunque tipo, compresi i corsi attivati presso una delle Istituzioni di Alta Formazione Artistica e Musicale).