

Scheda Unica Annuale - Soddisfazione per il corso di studio concluso e condizione occupazionale dei laureati

Opzioni:

I dati **non includono** i laureati di corsi equivalenti del 509.
 I dati sono confrontati con il totale sull'**ateneo** (stessa tipologia di corso).

Soddisfazione per il corso di studio concluso

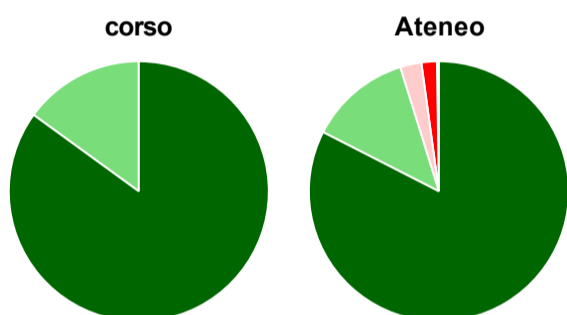
dati aggiornati ad aprile 2020

Ateneo: **Università Politecnica delle Marche - laurea di primo livello**
 Classe: **scienze e tecniche dell'edilizia (L-23)**
 Corso: **ingegneria edile (L-23)**

Laureati nell'anno solare 2019 (*valori assoluti*)
 Laureati: **60**
 Intervistati: **57**
 Collettivo esaminato^(a): **22** [scheda di dettaglio](#)

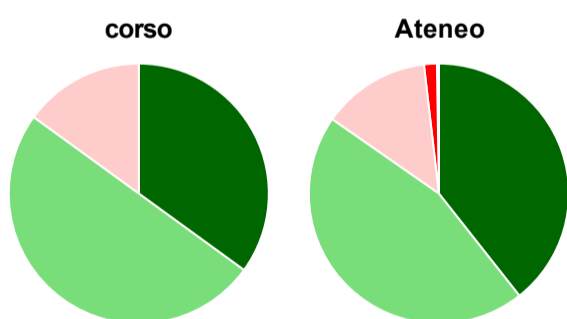
(a) Per una migliore confrontabilità della documentazione, si riportano i dati relativi ai **solli laureati che si sono iscritti al corso di laurea in anni recenti**, cioè a partire dal 2015: 22 di cui 20 intervistati.

Hanno frequentato regolarmente



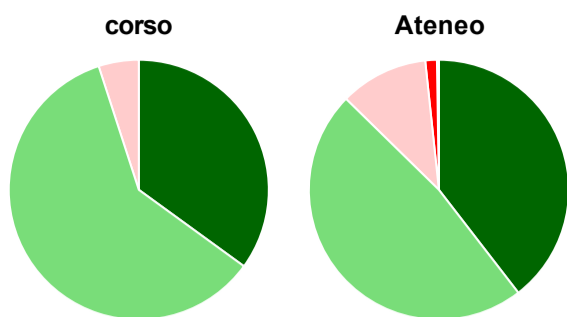
	corso	Ateneo
■ più del 75% degli insegnamenti previsti	85,0%	82,5%
■ tra il 50% e il 75%	15,0%	12,7%
■ tra il 25% e il 50%	-	2,6%
■ meno del 25%	-	1,9%
■ non rispondono	-	0,2%
Totale	100%	100%

Hanno ritenuto il carico di studio degli insegnamenti adeguato alla durata del corso di studio



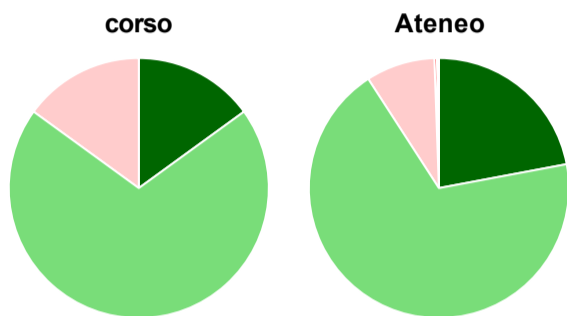
	corso	Ateneo
■ decisamente sì	35,0%	39,4%
■ più sì che no	50,0%	45,3%
■ più no che sì	15,0%	13,5%
■ decisamente no	-	1,6%
■ non rispondono	-	0,2%
Totale	100%	100%

Hanno ritenuto l'organizzazione degli esami (appelli, orari, informazioni, prenotazioni, ...) soddisfacente



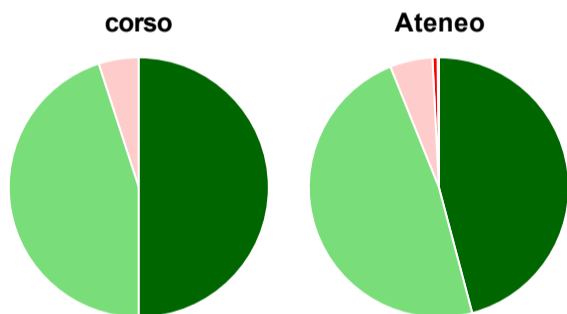
	corso	Ateneo
sempre o quasi sempre	35,0%	39,5%
per più della metà degli esami	60,0%	47,8%
per meno della metà degli esami	5,0%	11,0%
mai o quasi mai	-	1,4%
non rispondono	-	0,2%
Totale	100%	100%

Sono soddisfatti dei rapporti con i docenti in generale



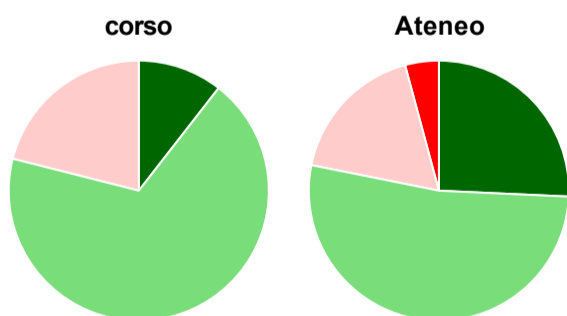
	corso	Ateneo
decisamente sì	15,0%	22,1%
più sì che no	70,0%	68,8%
più no che sì	15,0%	8,6%
decisamente no	-	0,3%
non rispondono	-	0,2%
Totale	100%	100%

Sono complessivamente soddisfatti del corso di laurea



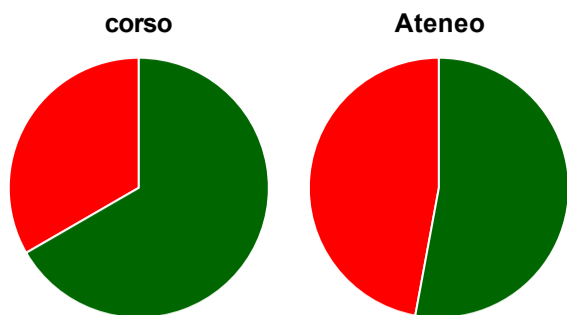
	corso	Ateneo
decisamente sì	50,0%	45,9%
più sì che no	45,0%	48,0%
più no che sì	5,0%	5,3%
decisamente no	-	0,6%
non rispondono	-	0,2%
Totale	100%	100%

Valutazione delle aule



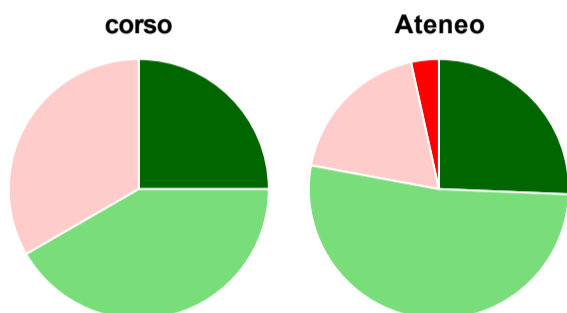
	corso	Ateneo
Hanno utilizzato le aule:	95,0%	99,4%
Valutazione (per 100 fruitori):		
sempre o quasi sempre adeguate	10,5%	25,7%
spesso adeguate	68,4%	52,4%
raramente adeguate	21,1%	17,7%
mai adeguate	-	4,2%
Totale	100%	100%

Valutazione delle postazioni informatiche



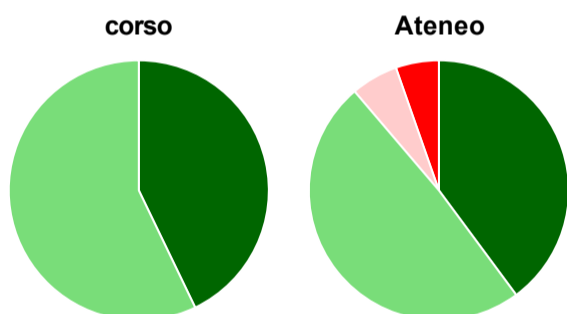
	corso	Ateneo
Hanno utilizzato le postazioni informatiche:	60,0%	78,5%
Valutazione (per 100 fruitori):		
in numero adeguato	66,7%	52,9%
in numero inadeguato	33,3%	47,1%
Totale	100%	100%

Valutazione delle attrezzature per le altre attività didattiche (laboratori, attività pratiche, ...)



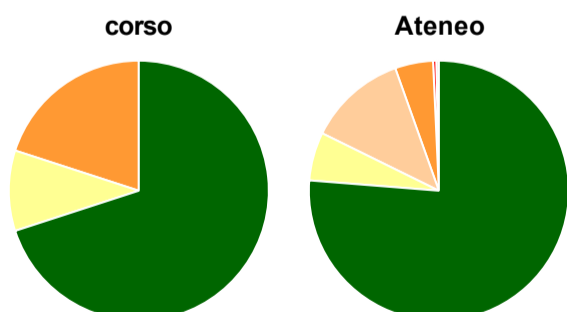
	corso	Ateneo
Hanno utilizzato le attrezzature per le altre attività didattiche (laboratori, attività pratiche, ...):	60,0%	81,3%
Valutazione (per 100 fruitori):		
sempre o quasi sempre adeguate	25,0%	25,6%
spesso adeguate	41,7%	52,3%
raramente adeguate	33,3%	18,6%
mai adeguate	-	3,5%
Totale	100%	100%

Valutazione dei servizi di biblioteca (prestito/consultazione, orari di apertura, ...)



	corso	Ateneo
Hanno utilizzato i servizi di biblioteca (prestito/consultazione, orari di apertura, ...):	70,0%	80,7%
Valutazione (per 100 fruitori):		
decisamente positiva	42,9%	39,9%
abbastanza positiva	57,1%	48,9%
abbastanza negativa	-	5,9%
decisamente negativa	-	5,4%
Totale	100%	100%

Si iscriverebbero di nuovo all'università?



	corso	Ateneo
sì, allo stesso corso dell'Ateneo	70,0%	76,3%
sì, ma ad un altro corso dell'Ateneo	10,0%	6,0%
sì, allo stesso corso, ma in un altro Ateneo	-	12,3%
sì, ma ad un altro corso e in un altro Ateneo	20,0%	4,7%
non si iscriverebbero più all'università	-	0,4%
non rispondono	-	0,3%
Totale	100%	100%

Condizione occupazionale

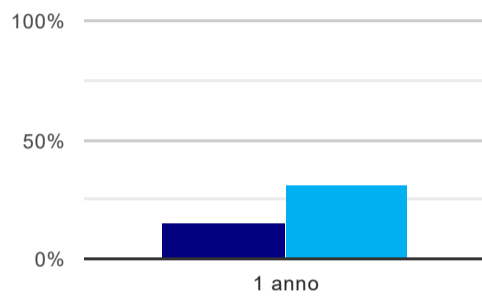
Anno di indagine: **2019**
dati aggiornati ad aprile 2020

Ateneo: **Università Politecnica delle Marche - laurea di primo livello**
Classe: **scienze e tecniche dell'edilizia (L-23)**
Corso: **ingegneria edile (L-23)**

(valori assoluti)	Laureati	Intervistati	Collettivo esaminato ^(b)
Laureati del 2018 a 1 anno:	65	54	41 scheda di dettaglio

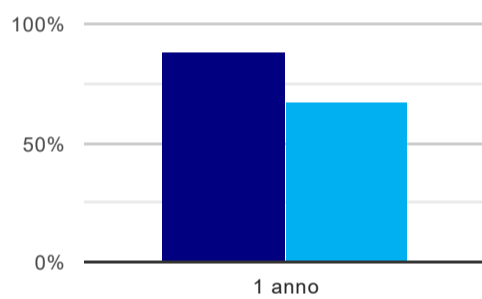
^(b) Per una migliore confrontabilità della documentazione, si riportano i dati relativi ai **solli laureati che non lavoravano al momento della laurea**.

Tasso di occupazione⁽¹⁾



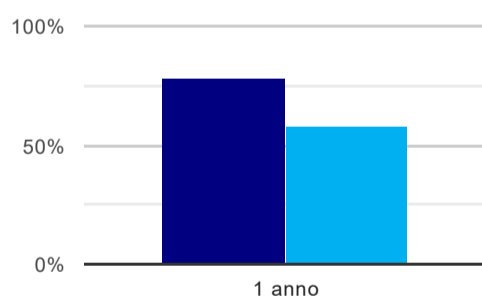
	1 anno
corso	14,6%
Ateneo	30,6%

Laureati attualmente iscritti ad un corso di laurea magistrale⁽²⁾



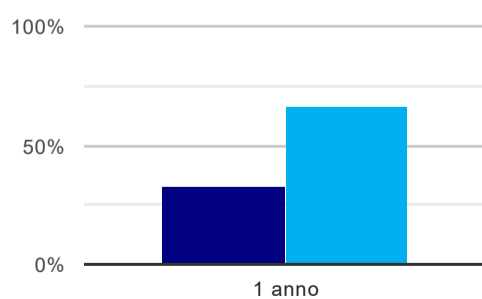
	1 anno
corso	87,8%
Ateneo	66,6%

Laureati che non lavorano, non cercano lavoro, ma sono impegnati in un corso universitario o in un tirocinio/praticantato⁽³⁾



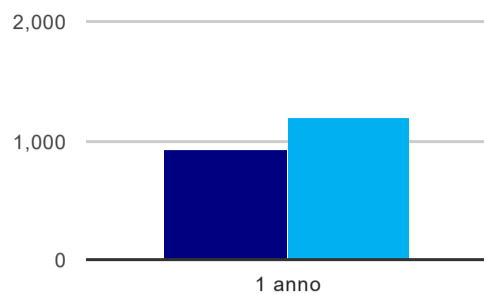
	1 anno
corso	78,0%
Ateneo	58,5%

Occupati che, nel lavoro, utilizzano in misura elevata le competenze acquisite con la laurea



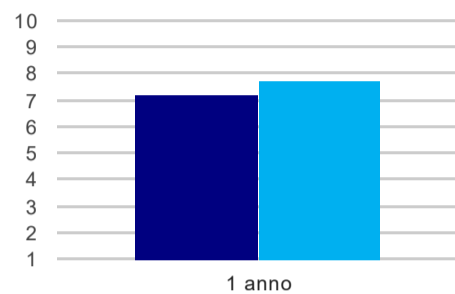
	1 anno
corso	33,3%
Ateneo	65,8%

Retribuzione mensile netta (medie, in euro)



	1 anno
corso	926
Ateneo	1.193

Soddisfazione per il lavoro svolto (medie, scala 1-10)



	1 anno
corso	7,2
Ateneo	7,7

(1) sono considerati occupati tutti coloro che dichiarano di svolgere una qualsiasi attività, anche di formazione o non in regola, purché retribuita.

(2) sono considerati anche i laureati iscritti ad un corso a ciclo unico, al corso in Scienze della Formazione primaria, nonché ad un corso di secondo livello presso una delle Istituzioni di Alta Formazione Artistica e Musicale.

(3) sono compresi quanti risultano impegnati in dottorati di ricerca, scuole di specializzazione, master universitari e, per i laureati di primo livello, altri corsi di laurea (di qualunque tipo, compresi i corsi attivati presso una delle Istituzioni di Alta Formazione Artistica e Musicale).