

## Scheda Unica Annuale - Soddisfazione per il corso di studio concluso e condizione occupazionale dei laureati

### Opzioni:

I dati **non includono** i laureati di corsi equivalenti del 509.  
 I dati sono confrontati con il totale sull'**ateneo** (stessa tipologia di corso).

### Soddisfazione per il corso di studio concluso

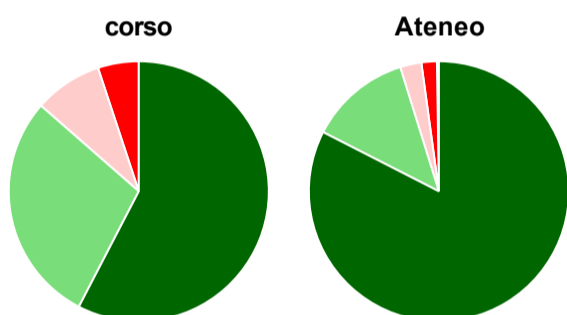
dati aggiornati ad aprile 2020

Ateneo: **Università Politecnica delle Marche - laurea di primo livello**  
 Classe: **ingegneria dell'informazione (L-8)**  
 Corso: **ingegneria informatica e dell'automazione (L-8)**

Laureati nell'anno solare 2019 (*valori assoluti*)  
 Laureati: **103**  
 Intervistati: **96**  
 Collettivo esaminato<sup>(a)</sup>: **63** [scheda di dettaglio](#)

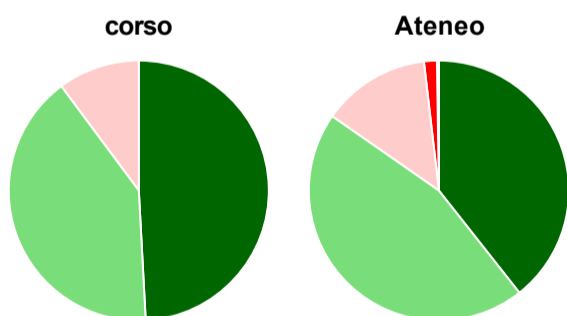
(a) Per una migliore confrontabilità della documentazione, si riportano i dati relativi ai **solli laureati che si sono iscritti al corso di laurea in anni recenti**, cioè a partire dal 2015: 63 di cui 59 intervistati.

#### Hanno frequentato regolarmente



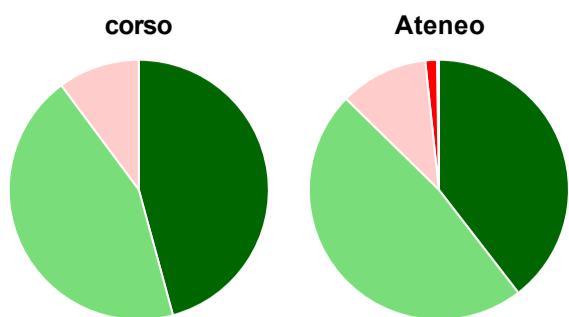
	corso	Ateneo
più del 75% degli insegnamenti previsti	57,6%	82,5%
tra il 50% e il 75%	28,8%	12,7%
tra il 25% e il 50%	8,5%	2,6%
meno del 25%	5,1%	1,9%
non rispondono	-	0,2%
<b>Totale</b>	<b>100%</b>	<b>100%</b>

#### Hanno ritenuto il carico di studio degli insegnamenti adeguato alla durata del corso di studio



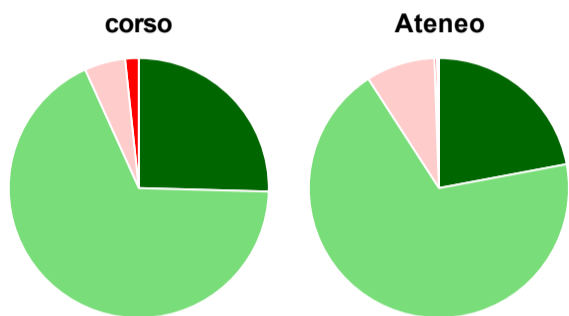
	corso	Ateneo
decisamente sì	49,2%	39,4%
più sì che no	40,7%	45,3%
più no che sì	10,2%	13,5%
decisamente no	-	1,6%
non rispondono	-	0,2%
<b>Totale</b>	<b>100%</b>	<b>100%</b>

### Hanno ritenuto l'organizzazione degli esami (appelli, orari, informazioni, prenotazioni, ...) soddisfacente



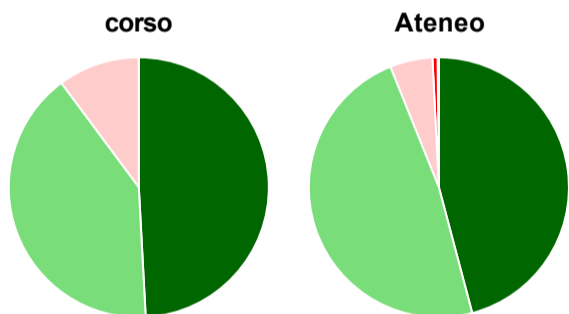
	corso	Ateneo
sempre o quasi sempre	45,8%	39,5%
per più della metà degli esami	44,1%	47,8%
per meno della metà degli esami	10,2%	11,0%
mai o quasi mai	-	1,4%
non rispondono	-	0,2%
<b>Totale</b>	<b>100%</b>	<b>100%</b>

### Sono soddisfatti dei rapporti con i docenti in generale



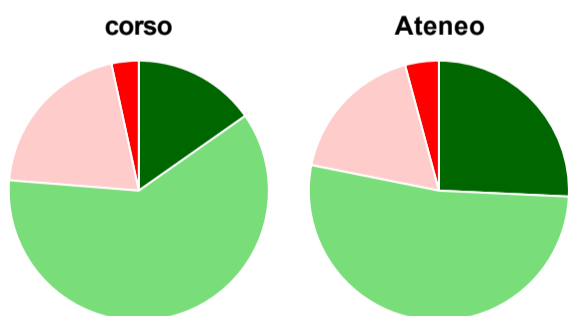
	corso	Ateneo
decisamente sì	25,4%	22,1%
più sì che no	67,8%	68,8%
più no che sì	5,1%	8,6%
decisamente no	1,7%	0,3%
non rispondono	-	0,2%
<b>Totale</b>	<b>100%</b>	<b>100%</b>

### Sono complessivamente soddisfatti del corso di laurea



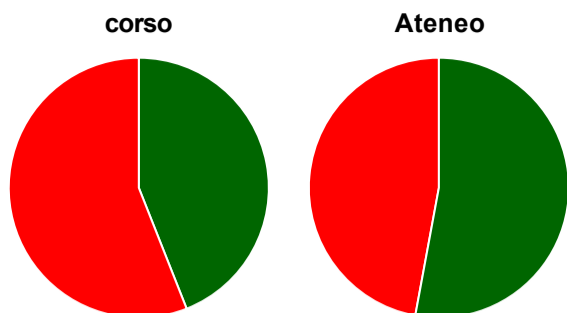
	corso	Ateneo
decisamente sì	49,2%	45,9%
più sì che no	40,7%	48,0%
più no che sì	10,2%	5,3%
decisamente no	-	0,6%
non rispondono	-	0,2%
<b>Totale</b>	<b>100%</b>	<b>100%</b>

### Valutazione delle aule



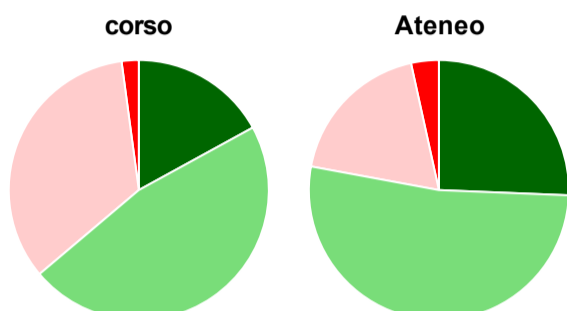
	corso	Ateneo
<b>Hanno utilizzato le aule:</b>	<b>100,0%</b>	<b>99,4%</b>
<b>Valutazione (per 100 fruitori):</b>		
sempre o quasi sempre adeguate	15,3%	25,7%
spesso adeguate	61,0%	52,4%
raramente adeguate	20,3%	17,7%
mai adeguate	3,4%	4,2%
<b>Totale</b>	<b>100%</b>	<b>100%</b>

## Valutazione delle postazioni informatiche



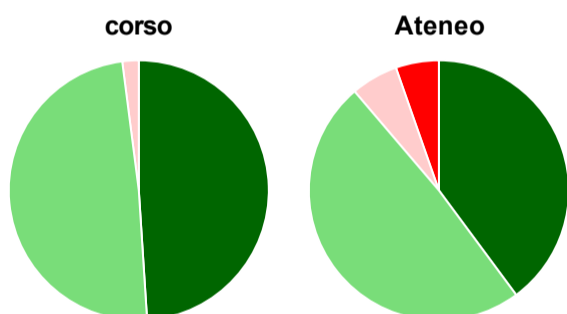
	corso	Ateneo
<b>Hanno utilizzato le postazioni informatiche:</b>	<b>84,7%</b>	<b>78,5%</b>
<b>Valutazione (per 100 fruitori):</b>		
in numero adeguato	44,0%	52,9%
in numero inadeguato	56,0%	47,1%
<b>Totale</b>	<b>100%</b>	<b>100%</b>

## Valutazione delle attrezzature per le altre attività didattiche (laboratori, attività pratiche, ...)



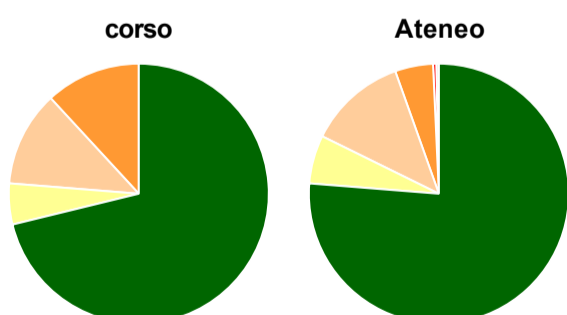
	corso	Ateneo
<b>Hanno utilizzato le attrezzature per le altre attività didattiche (laboratori, attività pratiche, ...):</b>	<b>79,7%</b>	<b>81,3%</b>
<b>Valutazione (per 100 fruitori):</b>		
sempre o quasi sempre adeguate	17,0%	25,6%
spesso adeguate	46,8%	52,3%
raramente adeguate	34,0%	18,6%
mai adeguate	2,1%	3,5%
<b>Totale</b>	<b>100%</b>	<b>100%</b>

## Valutazione dei servizi di biblioteca (prestito/consultazione, orari di apertura, ...)



	corso	Ateneo
<b>Hanno utilizzato i servizi di biblioteca (prestito/consultazione, orari di apertura, ...):</b>	<b>83,1%</b>	<b>80,7%</b>
<b>Valutazione (per 100 fruitori):</b>		
decisamente positiva	49,0%	39,9%
abbastanza positiva	49,0%	48,9%
abbastanza negativa	2,0%	5,9%
decisamente negativa	-	5,4%
<b>Totale</b>	<b>100%</b>	<b>100%</b>

## Si iscriverebbero di nuovo all'università?



	corso	Ateneo
sì, allo stesso corso dell'Ateneo	71,2%	76,3%
sì, ma ad un altro corso dell'Ateneo	5,1%	6,0%
sì, allo stesso corso, ma in un altro Ateneo	11,9%	12,3%
sì, ma ad un altro corso e in un altro Ateneo	11,9%	4,7%
non si iscriverebbero più all'università	-	0,4%
non rispondono	-	0,3%
<b>Totale</b>	<b>100%</b>	<b>100%</b>

# Condizione occupazionale

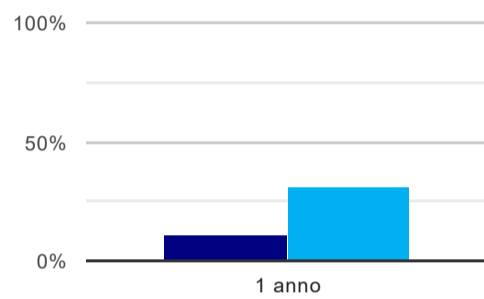
Anno di indagine: **2019**  
dati aggiornati ad aprile 2020

Ateneo: **Università Politecnica delle Marche - laurea di primo livello**  
Classe: **ingegneria dell'informazione (L-8)**  
Corso: **ingegneria informatica e dell'automazione (L-8)**

(valori assoluti)	Laureati	Intervistati	Collettivo esaminato <sup>(b)</sup>
Laureati del 2018 a 1 anno:	91	69	54 <a href="#">scheda di dettaglio</a>

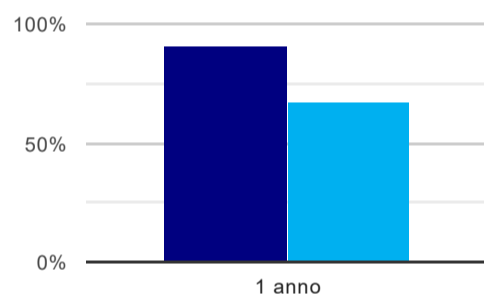
<sup>(b)</sup> Per una migliore confrontabilità della documentazione, si riportano i dati relativi ai **solli laureati che non lavoravano al momento della laurea**.

## Tasso di occupazione<sup>(1)</sup>



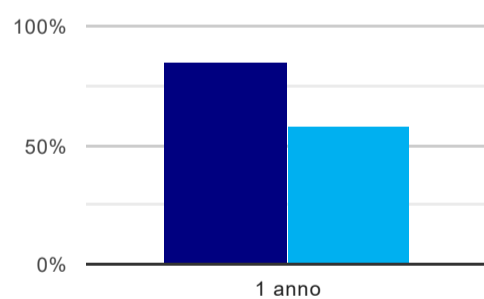
	1 anno
corso	11,1%
Ateneo	30,6%

## Laureati attualmente iscritti ad un corso di laurea magistrale<sup>(2)</sup>



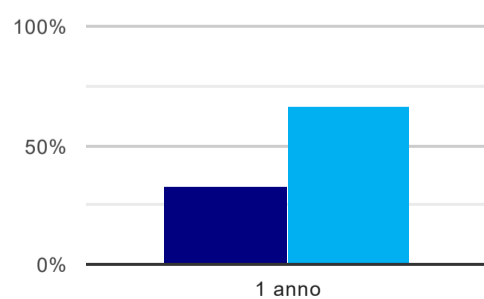
	1 anno
corso	90,7%
Ateneo	66,6%

## Laureati che non lavorano, non cercano lavoro, ma sono impegnati in un corso universitario o in un tirocinio/praticantato<sup>(3)</sup>



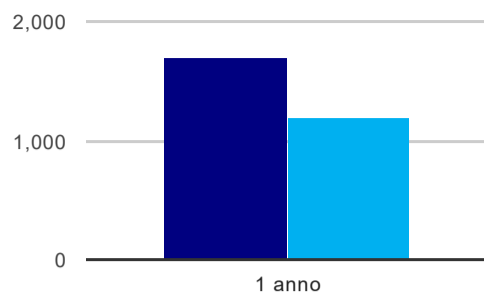
	1 anno
corso	85,2%
Ateneo	58,5%

## Occupati che, nel lavoro, utilizzano in misura elevata le competenze acquisite con la laurea



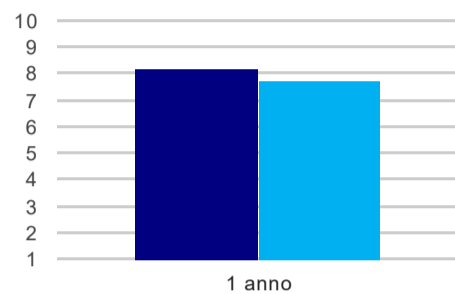
	1 anno
corso	33,3%
Ateneo	65,8%

### Retribuzione mensile netta (medie, in euro)



	1 anno
corso	1.700
Ateneo	1.193

### Soddisfazione per il lavoro svolto (medie, scala 1-10)



	1 anno
corso	8,2
Ateneo	7,7

(1) sono considerati occupati tutti coloro che dichiarano di svolgere una qualsiasi attività, anche di formazione o non in regola, purché retribuita.

(2) sono considerati anche i laureati iscritti ad un corso a ciclo unico, al corso in Scienze della Formazione primaria, nonché ad un corso di secondo livello presso una delle Istituzioni di Alta Formazione Artistica e Musicale.

(3) sono compresi quanti risultano impegnati in dottorati di ricerca, scuole di specializzazione, master universitari e, per i laureati di primo livello, altri corsi di laurea (di qualunque tipo, compresi i corsi attivati presso una delle Istituzioni di Alta Formazione Artistica e Musicale).