

Scheda Unica Annuale - Soddisfazione per il corso di studio concluso e condizione occupazionale dei laureati

Opzioni:

I dati **non includono** i laureati di corsi equivalenti del 509.
 I dati sono confrontati con il totale sull'**ateneo** (stessa tipologia di corso).

Soddisfazione per il corso di studio concluso

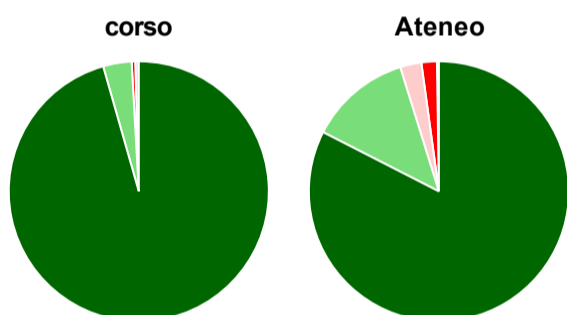
dati aggiornati ad aprile 2020

Ateneo: **Università Politecnica delle Marche - laurea di primo livello**
 Classe: **professioni sanitarie, infermieristiche e professione sanitaria ostetrica (L/SNT1)**
 Corso: **infermieristica (L/SNT1)**

Laureati nell'anno solare 2019 (*valori assoluti*)
 Laureati: **278**
 Intervistati: **262**
 Collettivo esaminato^(a): **239** [scheda di dettaglio](#)

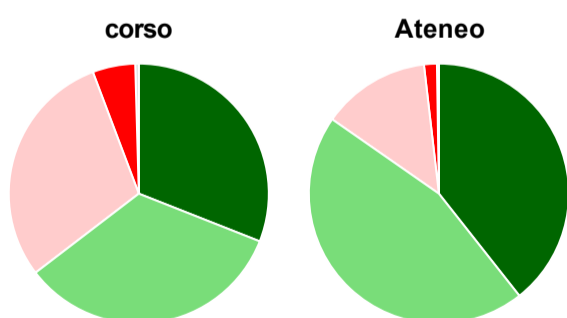
(a) Per una migliore confrontabilità della documentazione, si riportano i dati relativi ai **soli laureati che si sono iscritti al corso di laurea in anni recenti**, cioè a partire dal 2015: 239 di cui 226 intervistati.

Hanno frequentato regolarmente



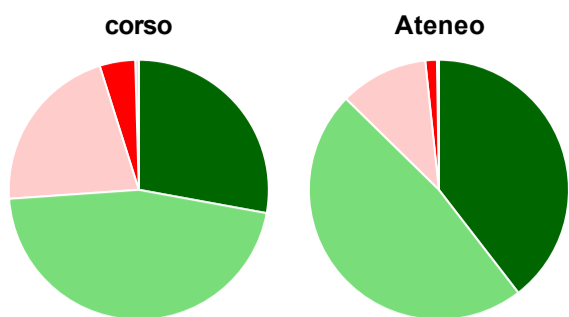
	corso	Ateneo
più del 75% degli insegnamenti previsti	95,6%	82,5%
tra il 50% e il 75%	3,5%	12,7%
tra il 25% e il 50%	-	2,6%
meno del 25%	0,4%	1,9%
non rispondono	0,4%	0,2%
Totale	100%	100%

Hanno ritenuto il carico di studio degli insegnamenti adeguato alla durata del corso di studio



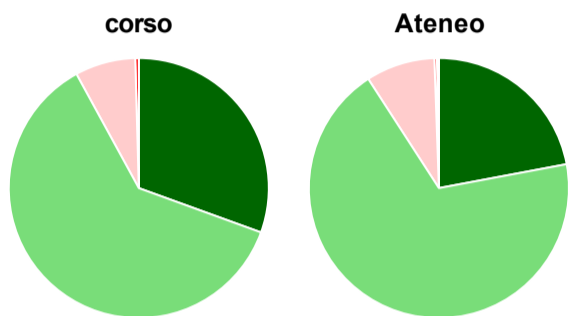
	corso	Ateneo
decisamente sì	31,0%	39,4%
più sì che no	33,6%	45,3%
più no che sì	29,6%	13,5%
decisamente no	5,3%	1,6%
non rispondono	0,4%	0,2%
Totale	100%	100%

Hanno ritenuto l'organizzazione degli esami (appelli, orari, informazioni, prenotazioni, ...) soddisfacente



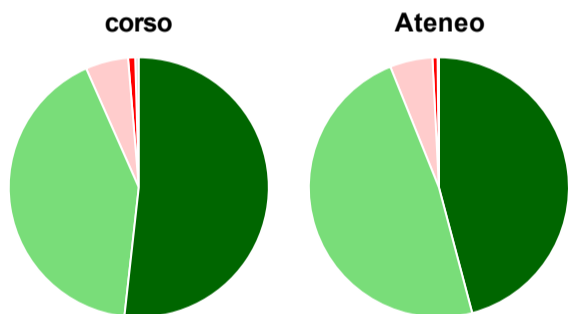
	corso	Ateneo
sempre o quasi sempre	27,9%	39,5%
per più della metà degli esami	46,0%	47,8%
per meno della metà degli esami	21,2%	11,0%
mai o quasi mai	4,4%	1,4%
non rispondono	0,4%	0,2%
Totale	100%	100%

Sono soddisfatti dei rapporti con i docenti in generale



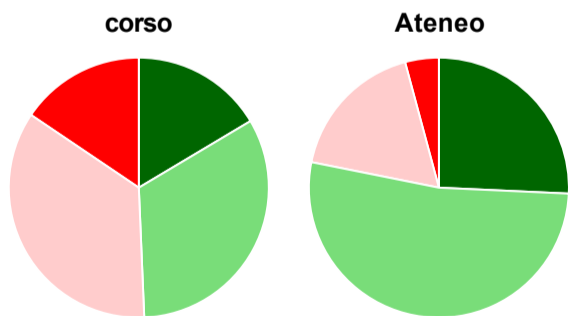
	corso	Ateneo
decisamente sì	30,5%	22,1%
più sì che no	61,5%	68,8%
più no che sì	7,5%	8,6%
decisamente no	0,4%	0,3%
non rispondono	-	0,2%
Totale	100%	100%

Sono complessivamente soddisfatti del corso di laurea



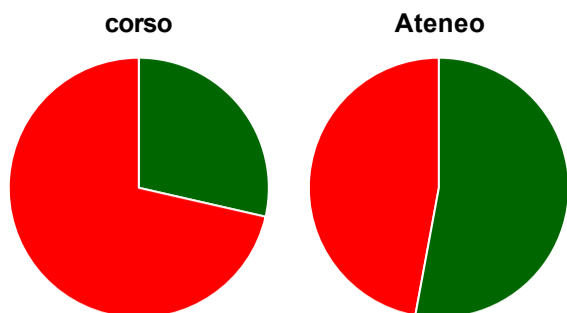
	corso	Ateneo
decisamente sì	51,8%	45,9%
più sì che no	41,6%	48,0%
più no che sì	5,3%	5,3%
decisamente no	0,9%	0,6%
non rispondono	0,4%	0,2%
Totale	100%	100%

Valutazione delle aule



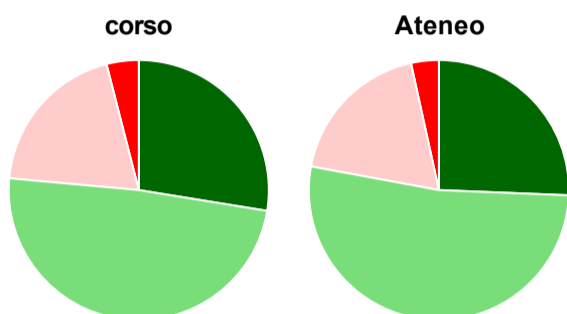
	corso	Ateneo
Hanno utilizzato le aule:	99,6%	99,4%
Valutazione (per 100 fruitori):		
sempre o quasi sempre adeguate	16,4%	25,7%
spesso adeguate	32,9%	52,4%
raramente adeguate	35,1%	17,7%
mai adeguate	15,6%	4,2%
Totale	100%	100%

Valutazione delle postazioni informatiche



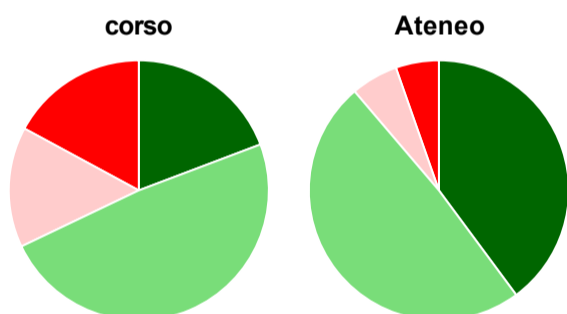
	corso	Ateneo
Hanno utilizzato le postazioni informatiche:	77,4%	78,5%
Valutazione (per 100 fruitori):		
in numero adeguato	28,6%	52,9%
in numero inadeguato	71,4%	47,1%
Totale	100%	100%

Valutazione delle attrezzature per le altre attività didattiche (laboratori, attività pratiche, ...)



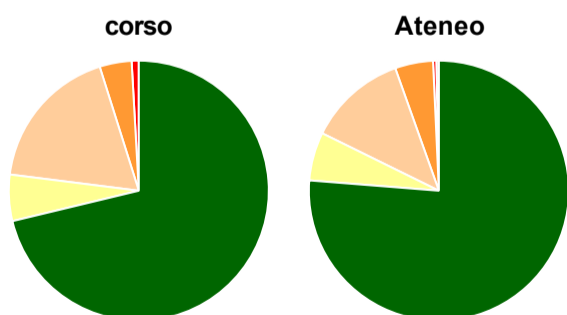
	corso	Ateneo
Hanno utilizzato le attrezzature per le altre attività didattiche (laboratori, attività pratiche, ...):	99,6%	81,3%
Valutazione (per 100 fruitori):		
sempre o quasi sempre adeguate	27,6%	25,6%
spesso adeguate	48,9%	52,3%
raramente adeguate	19,6%	18,6%
mai adeguate	4,0%	3,5%
Totale	100%	100%

Valutazione dei servizi di biblioteca (prestito/consultazione, orari di apertura, ...)



	corso	Ateneo
Hanno utilizzato i servizi di biblioteca (prestito/consultazione, orari di apertura, ...):	82,7%	80,7%
Valutazione (per 100 fruitori):		
decisamente positiva	19,3%	39,9%
abbastanza positiva	48,7%	48,9%
abbastanza negativa	15,0%	5,9%
decisamente negativa	17,1%	5,4%
Totale	100%	100%

Si iscriverebbero di nuovo all'università?



	corso	Ateneo
sì, allo stesso corso dell'Ateneo	71,2%	76,3%
sì, ma ad un altro corso dell'Ateneo	5,8%	6,0%
sì, allo stesso corso, ma in un altro Ateneo	18,1%	12,3%
sì, ma ad un altro corso e in un altro Ateneo	4,0%	4,7%
non si iscriverebbero più all'università	0,9%	0,4%
non rispondono	-	0,3%
Totale	100%	100%

Condizione occupazionale

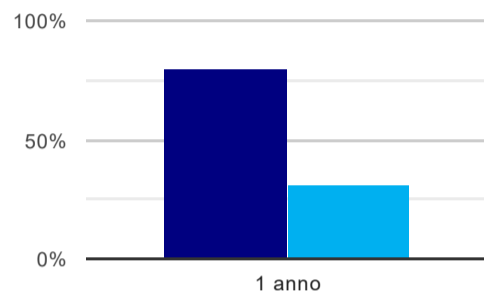
Anno di indagine: **2019**
dati aggiornati ad aprile 2020

Ateneo: **Università Politecnica delle Marche - laurea di primo livello**
Classe: **professioni sanitarie, infermieristiche e professione sanitaria ostetrica (L/SNT1)**
Corso: **infermieristica (L/SNT1)**

(valori assoluti)	Laureati	Intervistati	Collettivo esaminato ^(b)	
Laureati del 2018 a 1 anno:	301	231	193	scheda di dettaglio

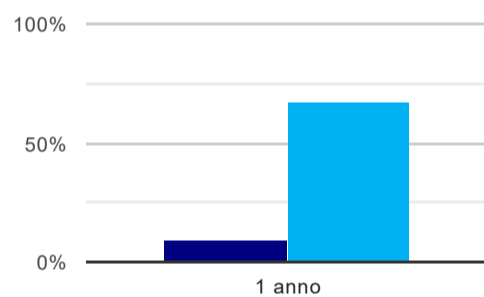
^(b) Per una migliore confrontabilità della documentazione, si riportano i dati relativi ai **solli laureati che non lavoravano al momento della laurea**.

Tasso di occupazione⁽¹⁾



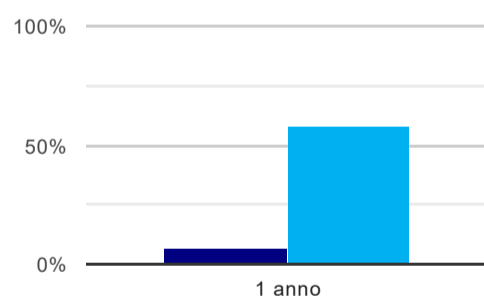
	1 anno
corso	80,3%
Ateneo	30,6%

Laureati attualmente iscritti ad un corso di laurea magistrale⁽²⁾



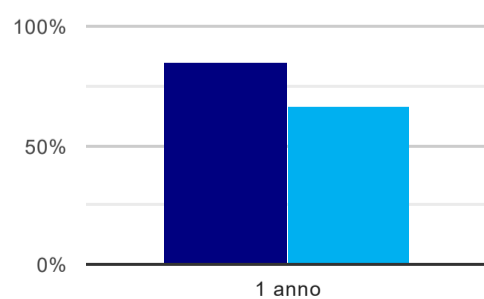
	1 anno
corso	8,8%
Ateneo	66,6%

Laureati che non lavorano, non cercano lavoro, ma sono impegnati in un corso universitario o in un tirocinio/praticantato⁽³⁾



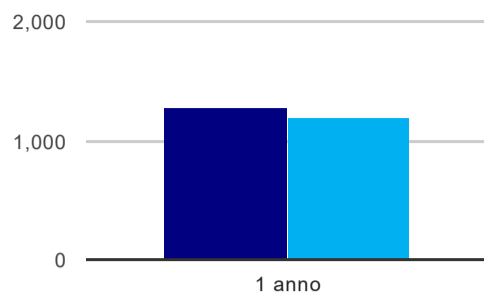
	1 anno
corso	7,3%
Ateneo	58,5%

Occupati che, nel lavoro, utilizzano in misura elevata le competenze acquisite con la laurea



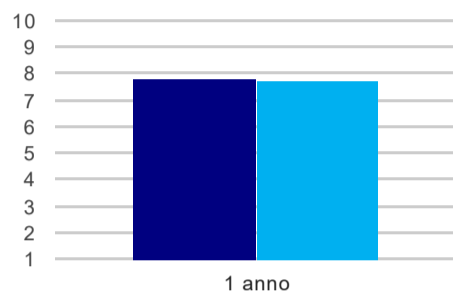
	1 anno
corso	85,0%
Ateneo	65,8%

Retribuzione mensile netta (medie, in euro)



	1 anno
corso	1.285
Ateneo	1.193

Soddisfazione per il lavoro svolto (medie, scala 1-10)



	1 anno
corso	7,8
Ateneo	7,7

(1) sono considerati occupati tutti coloro che dichiarano di svolgere una qualsiasi attività, anche di formazione o non in regola, purché retribuita.

(2) sono considerati anche i laureati iscritti ad un corso a ciclo unico, al corso in Scienze della Formazione primaria, nonché ad un corso di secondo livello presso una delle Istituzioni di Alta Formazione Artistica e Musicale.

(3) sono compresi quanti risultano impegnati in dottorati di ricerca, scuole di specializzazione, master universitari e, per i laureati di primo livello, altri corsi di laurea (di qualunque tipo, compresi i corsi attivati presso una delle Istituzioni di Alta Formazione Artistica e Musicale).