

Scheda Unica Annuale - Soddisfazione per il corso di studio concluso e condizione occupazionale dei laureati

Opzioni:

I dati **non includono** i laureati di corsi equivalenti del 509.

I dati sono confrontati con il totale sull'**ateneo** (stessa tipologia di corso).

Soddisfazione per il corso di studio concluso

dati aggiornati ad aprile 2020

Ateneo: **Università Politecnica delle Marche - laurea di primo livello**
 Classe: **professioni sanitarie della riabilitazione (L/SNT2)**
 Corso: **educazione professionale (L/SNT2)**

Laureati nell'anno solare 2019 (*valori assoluti*)

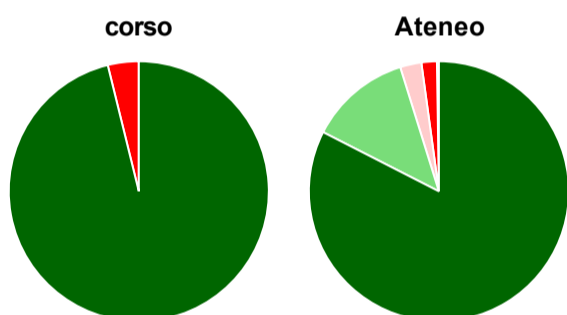
Laureati: **29**

Intervistati: **27**

Collettivo esaminato^(a): **28** [scheda di dettaglio](#)

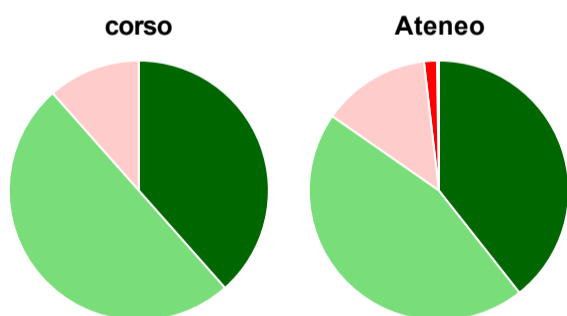
(a) Per una migliore confrontabilità della documentazione, si riportano i dati relativi ai **solli laureati che si sono iscritti al corso di laurea in anni recenti**, cioè a partire dal 2015: 28 di cui 26 intervistati.

Hanno frequentato regolarmente



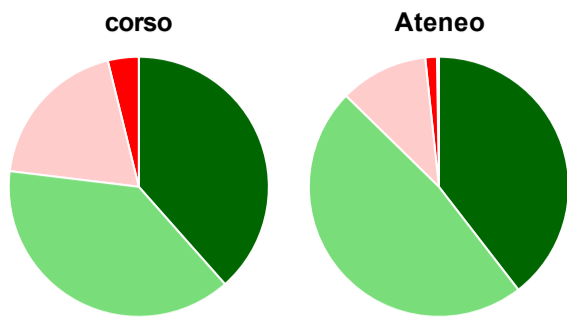
	corso	Ateneo
più del 75% degli insegnamenti previsti	96,2%	82,5%
tra il 50% e il 75%	-	12,7%
tra il 25% e il 50%	-	2,6%
meno del 25%	3,8%	1,9%
non rispondono	-	0,2%
Totale	100%	100%

Hanno ritenuto il carico di studio degli insegnamenti adeguato alla durata del corso di studio



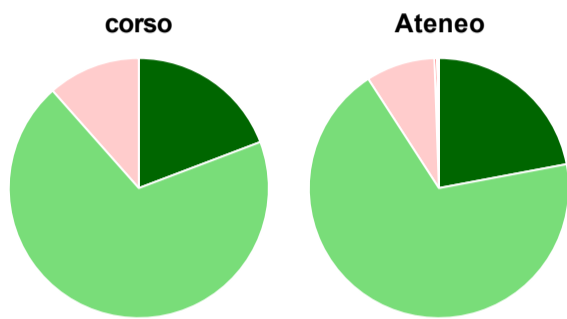
	corso	Ateneo
decisamente sì	38,5%	39,4%
più sì che no	50,0%	45,3%
più no che sì	11,5%	13,5%
decisamente no	-	1,6%
non rispondono	-	0,2%
Totale	100%	100%

Hanno ritenuto l'organizzazione degli esami (appelli, orari, informazioni, prenotazioni, ...) soddisfacente



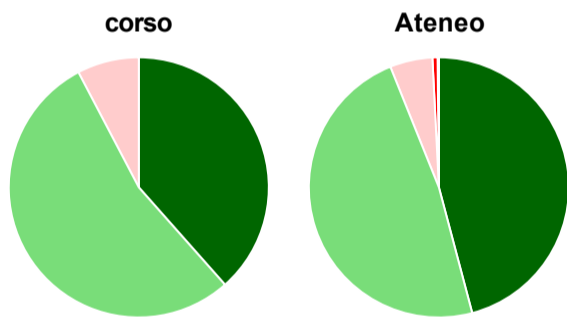
	corso	Ateneo
sempre o quasi sempre	38,5%	39,5%
per più della metà degli esami	38,5%	47,8%
per meno della metà degli esami	19,2%	11,0%
mai o quasi mai	3,8%	1,4%
non rispondono	-	0,2%
Totale	100%	100%

Sono soddisfatti dei rapporti con i docenti in generale



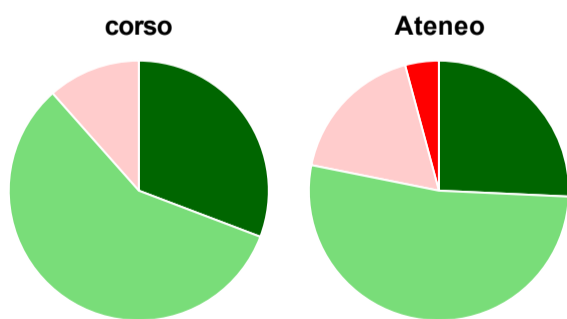
	corso	Ateneo
decisamente sì	19,2%	22,1%
più sì che no	69,2%	68,8%
più no che sì	11,5%	8,6%
decisamente no	-	0,3%
non rispondono	-	0,2%
Totale	100%	100%

Sono complessivamente soddisfatti del corso di laurea



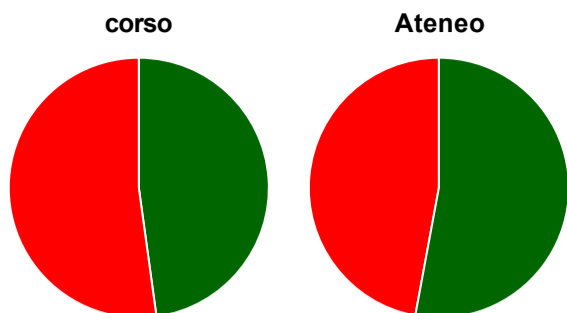
	corso	Ateneo
decisamente sì	38,5%	45,9%
più sì che no	53,8%	48,0%
più no che sì	7,7%	5,3%
decisamente no	-	0,6%
non rispondono	-	0,2%
Totale	100%	100%

Valutazione delle aule



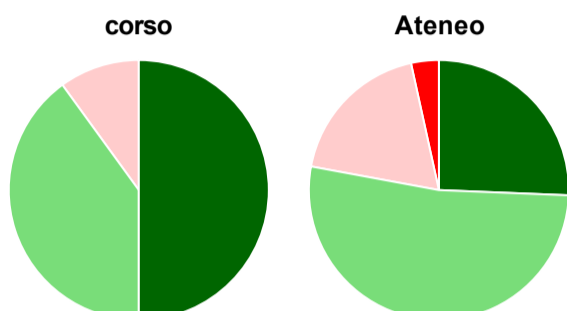
	corso	Ateneo
Hanno utilizzato le aule:	100,0%	99,4%
Valutazione (per 100 fruitori):		
sempre o quasi sempre adeguate	30,8%	25,7%
spesso adeguate	57,7%	52,4%
raramente adeguate	11,5%	17,7%
mai adeguate	-	4,2%
Totale	100%	100%

Valutazione delle postazioni informatiche



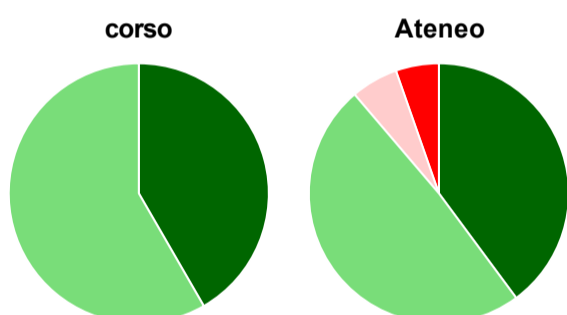
	corso	Ateneo
Hanno utilizzato le postazioni informatiche:	88,5%	78,5%
Valutazione (per 100 fruitori):		
in numero adeguato	47,8%	52,9%
in numero inadeguato	52,2%	47,1%
Totale	100%	100%

Valutazione delle attrezzature per le altre attività didattiche (laboratori, attività pratiche, ...)



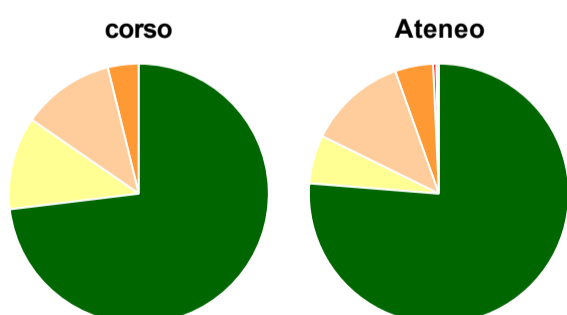
	corso	Ateneo
Hanno utilizzato le attrezzature per le altre attività didattiche (laboratori, attività pratiche, ...):	76,9%	81,3%
Valutazione (per 100 fruitori):		
sempre o quasi sempre adeguate	50,0%	25,6%
spesso adeguate	40,0%	52,3%
raramente adeguate	10,0%	18,6%
mai adeguate	-	3,5%
Totale	100%	100%

Valutazione dei servizi di biblioteca (prestito/consultazione, orari di apertura, ...)



	corso	Ateneo
Hanno utilizzato i servizi di biblioteca (prestito/consultazione, orari di apertura, ...):	92,3%	80,7%
Valutazione (per 100 fruitori):		
decisamente positiva	41,7%	39,9%
abbastanza positiva	58,3%	48,9%
abbastanza negativa	-	5,9%
decisamente negativa	-	5,4%
Totale	100%	100%

Si iscriverebbero di nuovo all'università?



	corso	Ateneo
sì, allo stesso corso dell'Ateneo	73,1%	76,3%
sì, ma ad un altro corso dell'Ateneo	11,5%	6,0%
sì, allo stesso corso, ma in un altro Ateneo	11,5%	12,3%
sì, ma ad un altro corso e in un altro Ateneo	3,8%	4,7%
non si iscriverebbero più all'università	-	0,4%
non rispondono	-	0,3%
Totale	100%	100%

Condizione occupazionale

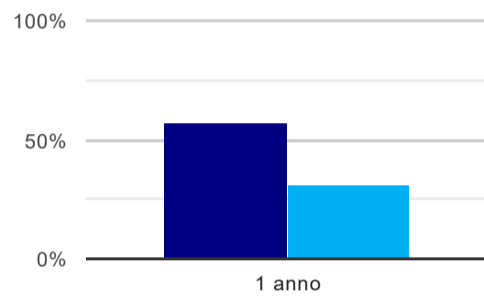
Anno di indagine: **2019**
dati aggiornati ad aprile 2020

Ateneo: **Università Politecnica delle Marche - laurea di primo livello**
Classe: **professioni sanitarie della riabilitazione (L/SNT2)**
Corso: **educazione professionale (L/SNT2)**

(valori assoluti)	Laureati	Intervistati	Collettivo esaminato ^(b)
Laureati del 2018 a 1 anno:	16	11	7 scheda di dettaglio

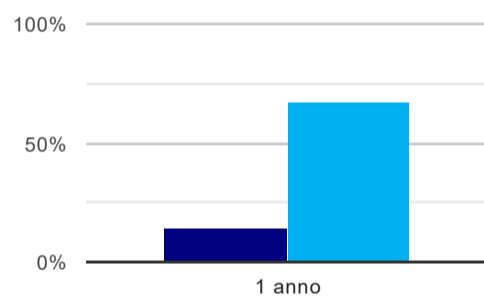
^(b) Per una migliore confrontabilità della documentazione, si riportano i dati relativi ai **solli laureati che non lavoravano al momento della laurea**.

Tasso di occupazione⁽¹⁾



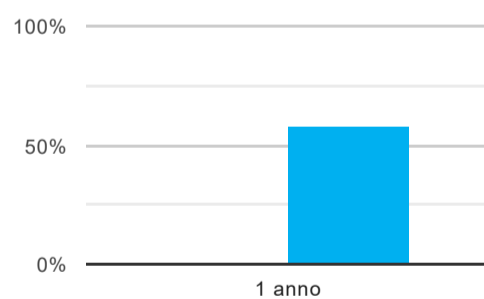
	1 anno
corso	57,1%
Ateneo	30,6%

Laureati attualmente iscritti ad un corso di laurea magistrale⁽²⁾



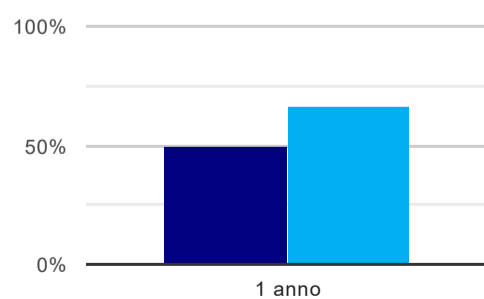
	1 anno
corso	14,3%
Ateneo	66,6%

Laureati che non lavorano, non cercano lavoro, ma sono impegnati in un corso universitario o in un tirocinio/praticantato⁽³⁾



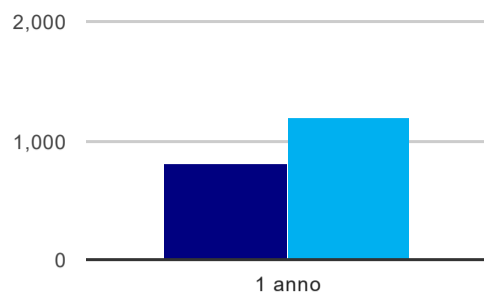
	1 anno
corso	-
Ateneo	58,5%

Occupati che, nel lavoro, utilizzano in misura elevata le competenze acquisite con la laurea



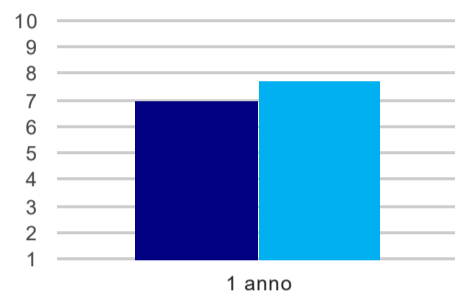
	1 anno
corso	50,0%
Ateneo	65,8%

Retribuzione mensile netta (medie, in euro)



	1 anno
corso	813
Ateneo	1.193

Soddisfazione per il lavoro svolto (medie, scala 1-10)



	1 anno
corso	7,0
Ateneo	7,7

(1) sono considerati occupati tutti coloro che dichiarano di svolgere una qualsiasi attività, anche di formazione o non in regola, purché retribuita.

(2) sono considerati anche i laureati iscritti ad un corso a ciclo unico, al corso in Scienze della Formazione primaria, nonché ad un corso di secondo livello presso una delle Istituzioni di Alta Formazione Artistica e Musicale.

(3) sono compresi quanti risultano impegnati in dottorati di ricerca, scuole di specializzazione, master universitari e, per i laureati di primo livello, altri corsi di laurea (di qualunque tipo, compresi i corsi attivati presso una delle Istituzioni di Alta Formazione Artistica e Musicale).