

## Scheda Unica Annuale - Soddisfazione per il corso di studio concluso e condizione occupazionale dei laureati

### Opzioni:

I dati **non includono** i laureati di corsi equivalenti del 509.  
 I dati sono confrontati con il totale sull'**ateneo** (stessa tipologia di corso).

### Soddisfazione per il corso di studio concluso

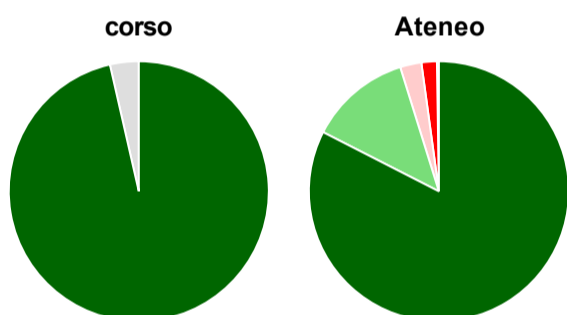
dati aggiornati ad aprile 2020

Ateneo: **Università Politecnica delle Marche - laurea di primo livello**  
 Classe: **professioni sanitarie della riabilitazione (L/SNT2)**  
 Corso: **fisioterapia (L/SNT2)**

Laureati nell'anno solare 2019 (*valori assoluti*)  
 Laureati: **30**  
 Intervistati: **28**  
 Collettivo esaminato<sup>(a)</sup>: **30** [scheda di dettaglio](#)

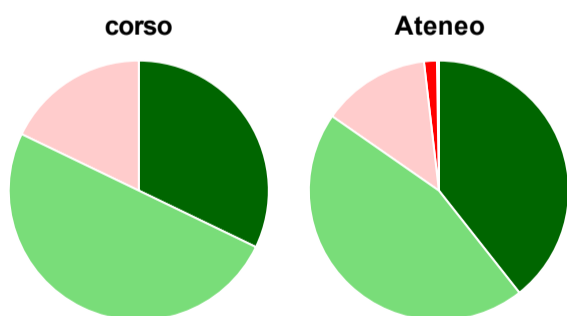
(a) Per una migliore confrontabilità della documentazione, si riportano i dati relativi ai **solli laureati che si sono iscritti al corso di laurea in anni recenti**, cioè a partire dal 2015: 30 di cui 28 intervistati.

#### Hanno frequentato regolarmente



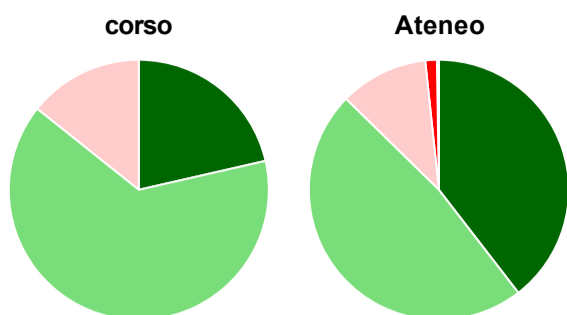
	corso	Ateneo
■ più del 75% degli insegnamenti previsti	96,4%	82,5%
■ tra il 50% e il 75%	-	12,7%
■ tra il 25% e il 50%	-	2,6%
■ meno del 25%	-	1,9%
■ non rispondono	3,6%	0,2%
<b>Totale</b>	<b>100%</b>	<b>100%</b>

#### Hanno ritenuto il carico di studio degli insegnamenti adeguato alla durata del corso di studio



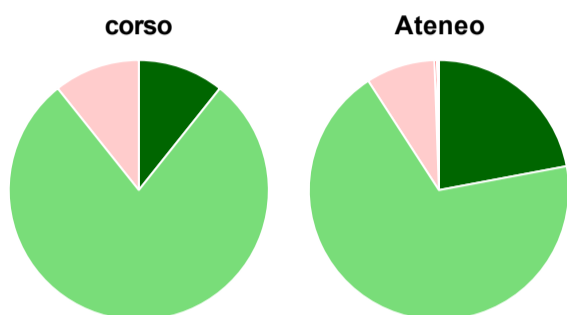
	corso	Ateneo
■ decisamente sì	32,1%	39,4%
■ più sì che no	50,0%	45,3%
■ più no che sì	17,9%	13,5%
■ decisamente no	-	1,6%
■ non rispondono	-	0,2%
<b>Totale</b>	<b>100%</b>	<b>100%</b>

### Hanno ritenuto l'organizzazione degli esami (appelli, orari, informazioni, prenotazioni, ...) soddisfacente



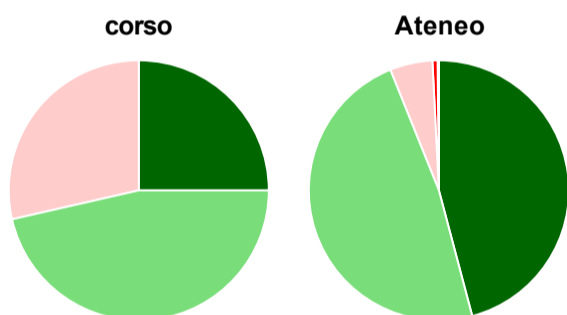
	corso	Ateneo
sempre o quasi sempre	21,4%	39,5%
per più della metà degli esami	64,3%	47,8%
per meno della metà degli esami	14,3%	11,0%
mai o quasi mai	-	1,4%
non rispondono	-	0,2%
<b>Totale</b>	<b>100%</b>	<b>100%</b>

### Sono soddisfatti dei rapporti con i docenti in generale



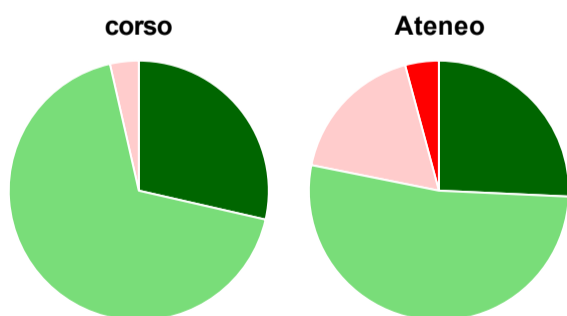
	corso	Ateneo
decisamente sì	10,7%	22,1%
più sì che no	78,6%	68,8%
più no che sì	10,7%	8,6%
decisamente no	-	0,3%
non rispondono	-	0,2%
<b>Totale</b>	<b>100%</b>	<b>100%</b>

### Sono complessivamente soddisfatti del corso di laurea



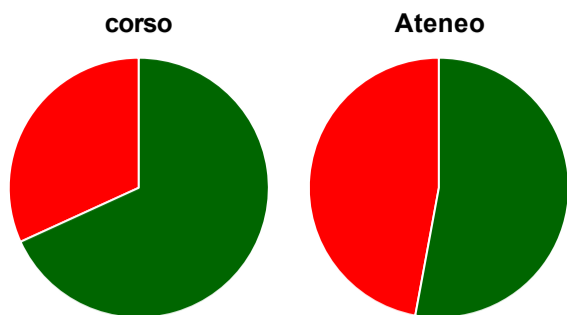
	corso	Ateneo
decisamente sì	25,0%	45,9%
più sì che no	46,4%	48,0%
più no che sì	28,6%	5,3%
decisamente no	-	0,6%
non rispondono	-	0,2%
<b>Totale</b>	<b>100%</b>	<b>100%</b>

### Valutazione delle aule



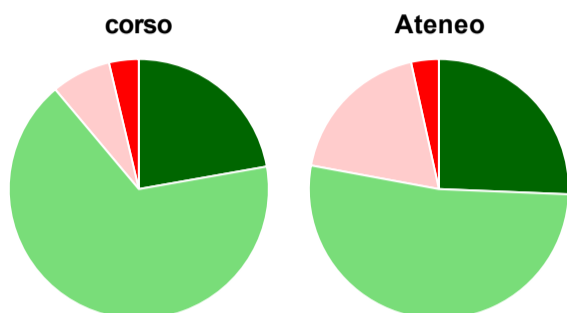
	corso	Ateneo
<b>Hanno utilizzato le aule:</b>	<b>100,0%</b>	<b>99,4%</b>
<b>Valutazione (per 100 fruitori):</b>		
sempre o quasi sempre adeguate	28,6%	25,7%
spesso adeguate	67,9%	52,4%
raramente adeguate	3,6%	17,7%
mai adeguate	-	4,2%
<b>Totale</b>	<b>100%</b>	<b>100%</b>

## Valutazione delle postazioni informatiche



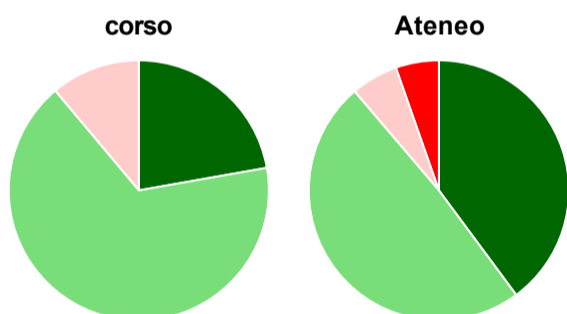
	corso	Ateneo
<b>Hanno utilizzato le postazioni informatiche:</b>	<b>78,6%</b>	<b>78,5%</b>
<b>Valutazione (per 100 fruitori):</b>		
in numero adeguato	68,2%	52,9%
in numero inadeguato	31,8%	47,1%
<b>Totale</b>	<b>100%</b>	<b>100%</b>

## Valutazione delle attrezzature per le altre attività didattiche (laboratori, attività pratiche, ...)



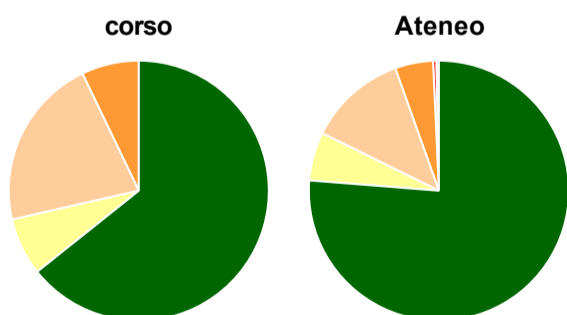
	corso	Ateneo
<b>Hanno utilizzato le attrezzature per le altre attività didattiche (laboratori, attività pratiche, ...):</b>	<b>96,4%</b>	<b>81,3%</b>
<b>Valutazione (per 100 fruitori):</b>		
sempre o quasi sempre adeguate	22,2%	25,6%
spesso adeguate	66,7%	52,3%
raramente adeguate	7,4%	18,6%
mai adeguate	3,7%	3,5%
<b>Totale</b>	<b>100%</b>	<b>100%</b>

## Valutazione dei servizi di biblioteca (prestito/consultazione, orari di apertura, ...)



	corso	Ateneo
<b>Hanno utilizzato i servizi di biblioteca (prestito/consultazione, orari di apertura, ...):</b>	<b>64,3%</b>	<b>80,7%</b>
<b>Valutazione (per 100 fruitori):</b>		
decisamente positiva	22,2%	39,9%
abbastanza positiva	66,7%	48,9%
abbastanza negativa	11,1%	5,9%
decisamente negativa	-	5,4%
<b>Totale</b>	<b>100%</b>	<b>100%</b>

## Si iscriverebbero di nuovo all'università?



	corso	Ateneo
sì, allo stesso corso dell'Ateneo	64,3%	76,3%
sì, ma ad un altro corso dell'Ateneo	7,1%	6,0%
sì, allo stesso corso, ma in un altro Ateneo	21,4%	12,3%
sì, ma ad un altro corso e in un altro Ateneo	7,1%	4,7%
non si iscriverebbero più all'università	-	0,4%
non rispondono	-	0,3%
<b>Totale</b>	<b>100%</b>	<b>100%</b>

# Condizione occupazionale

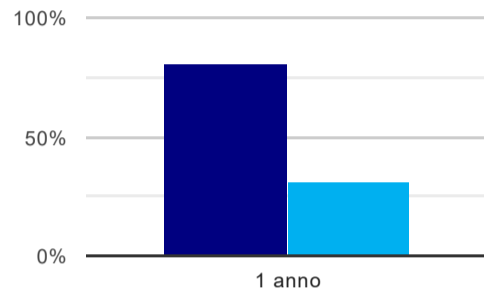
Anno di indagine: **2019**  
dati aggiornati ad aprile 2020

Ateneo: **Università Politecnica delle Marche - laurea di primo livello**  
Classe: **professioni sanitarie della riabilitazione (L/SNT2)**  
Corso: **fisioterapia (L/SNT2)**

(valori assoluti)	Laureati	Intervistati	Collettivo esaminato <sup>(b)</sup>
Laureati del 2018 a 1 anno:	34	27	26 <a href="#">scheda di dettaglio</a>

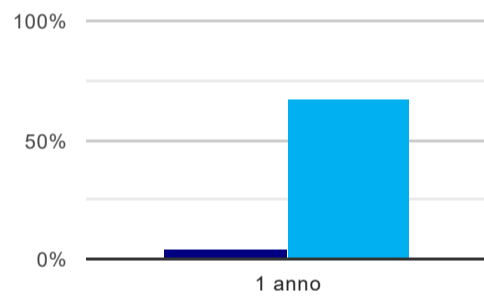
<sup>(b)</sup> Per una migliore confrontabilità della documentazione, si riportano i dati relativi ai **solli laureati che non lavoravano al momento della laurea**.

## Tasso di occupazione<sup>(1)</sup>



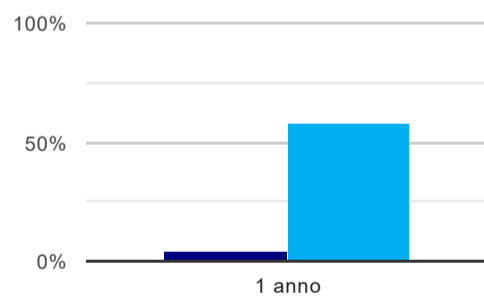
1 anno	
corso	80,8%
Ateneo	30,6%

## Laureati attualmente iscritti ad un corso di laurea magistrale<sup>(2)</sup>



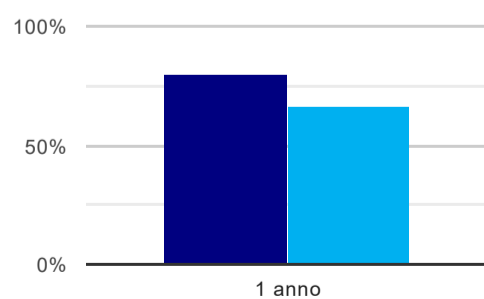
1 anno	
corso	3,8%
Ateneo	66,6%

## Laureati che non lavorano, non cercano lavoro, ma sono impegnati in un corso universitario o in un tirocinio/praticantato<sup>(3)</sup>



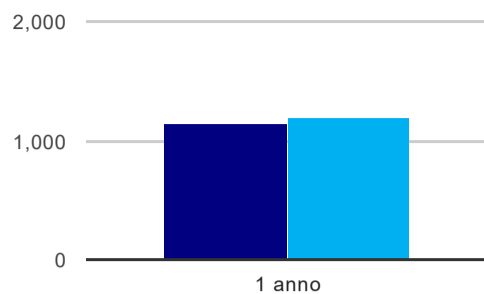
1 anno	
corso	3,8%
Ateneo	58,5%

## Occupati che, nel lavoro, utilizzano in misura elevata le competenze acquisite con la laurea



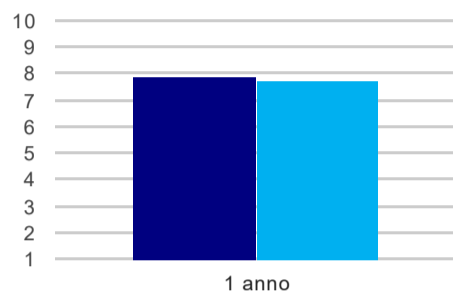
1 anno	
corso	80,0%
Ateneo	65,8%

### Retribuzione mensile netta (medie, in euro)



	1 anno
corso	1.139
Ateneo	1.193

### Soddisfazione per il lavoro svolto (medie, scala 1-10)



	1 anno
corso	7,9
Ateneo	7,7

(1) sono considerati occupati tutti coloro che dichiarano di svolgere una qualsiasi attività, anche di formazione o non in regola, purché retribuita.

(2) sono considerati anche i laureati iscritti ad un corso a ciclo unico, al corso in Scienze della Formazione primaria, nonché ad un corso di secondo livello presso una delle Istituzioni di Alta Formazione Artistica e Musicale.

(3) sono compresi quanti risultano impegnati in dottorati di ricerca, scuole di specializzazione, master universitari e, per i laureati di primo livello, altri corsi di laurea (di qualunque tipo, compresi i corsi attivati presso una delle Istituzioni di Alta Formazione Artistica e Musicale).