

Scheda Unica Annuale - Soddisfazione per il corso di studio concluso e condizione occupazionale dei laureati

Opzioni:

I dati **non includono** i laureati di corsi equivalenti del 509.
 I dati sono confrontati con il totale della **classe di laurea** del complesso degli atenei.

Soddisfazione per il corso di studio concluso

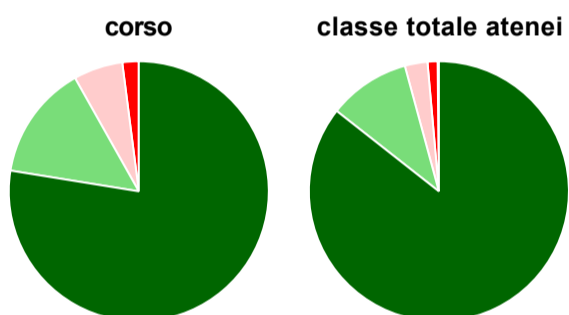
dati aggiornati ad aprile 2020

Ateneo: **Università Politecnica delle Marche - laurea magistrale biennale**
 Classe: **finanza (LM-16)**
 Corso: **scienze economiche e finanziarie (LM-16)**

Laureati nell'anno solare 2019 (*valori assoluti*)
 Laureati: **65**
 Intervistati: **60**
 Collettivo esaminato^(a): **54** [scheda di dettaglio](#)

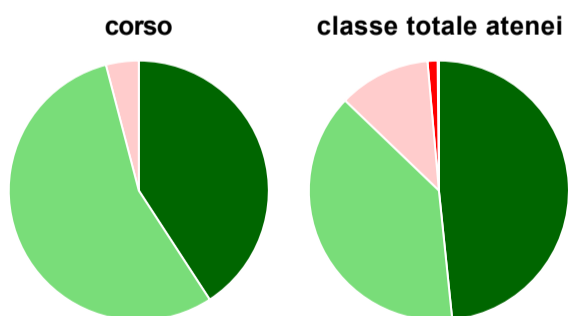
(a) Per una migliore confrontabilità della documentazione, si riportano i dati relativi ai **solli laureati che si sono iscritti al corso di laurea in anni recenti**, cioè a partire dal 2016: 54 di cui 49 intervistati.

Hanno frequentato regolarmente



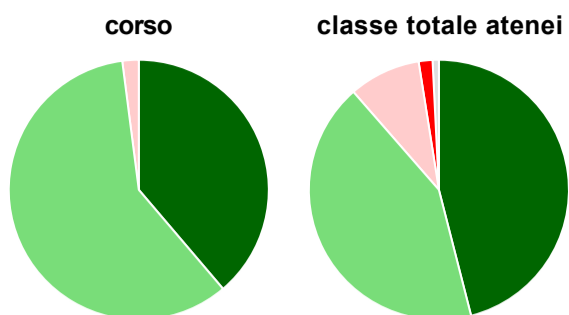
	corso	classe totale atenei
più del 75% degli insegnamenti previsti	77,6%	85,6%
tra il 50% e il 75%	14,3%	10,2%
tra il 25% e il 50%	6,1%	2,8%
meno del 25%	2,0%	1,3%
non rispondono	-	0,2%
Totale	100%	100%

Hanno ritenuto il carico di studio degli insegnamenti adeguato alla durata del corso di studio



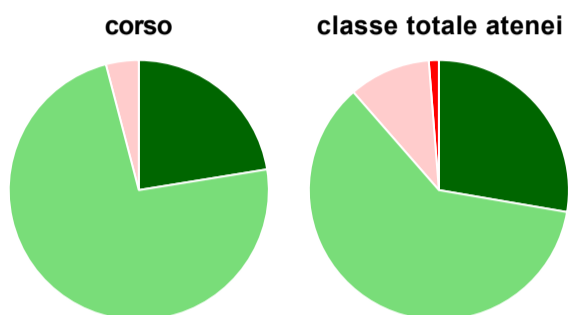
	corso	classe totale atenei
decisamente sì	40,8%	48,4%
più sì che no	55,1%	38,8%
più no che sì	4,1%	11,4%
decisamente no	-	1,3%
non rispondono	-	0,2%
Totale	100%	100%

Hanno ritenuto l'organizzazione degli esami (appelli, orari, informazioni, prenotazioni, ...) soddisfacente



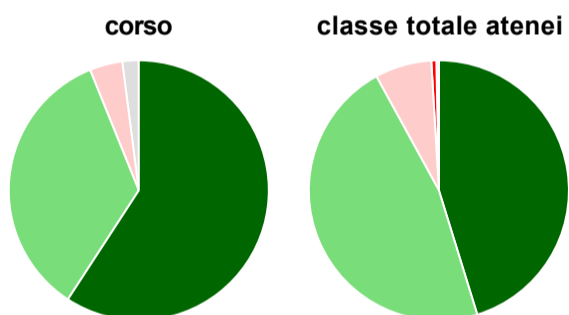
	corso	classe totale atenei
sempre o quasi sempre	38,8%	46,0%
per più della metà degli esami	59,2%	42,6%
per meno della metà degli esami	2,0%	8,9%
mai o quasi mai	-	1,7%
non rispondono	-	0,8%
Totale	100%	100%

Sono soddisfatti dei rapporti con i docenti in generale



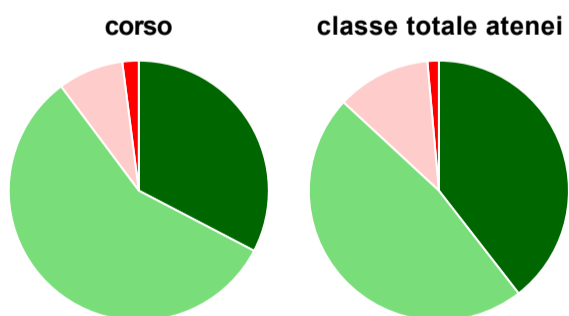
	corso	classe totale atenei
decisamente sì	22,4%	27,7%
più sì che no	73,5%	60,9%
più no che sì	4,1%	10,2%
decisamente no	-	1,3%
non rispondono	-	-
Totale	100%	100%

Sono complessivamente soddisfatti del corso di laurea



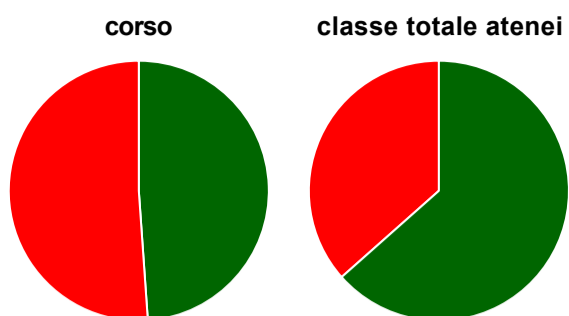
	corso	classe totale atenei
decisamente sì	59,2%	45,2%
più sì che no	34,7%	46,8%
più no che sì	4,1%	7,0%
decisamente no	-	0,6%
non rispondono	2,0%	0,3%
Totale	100%	100%

Valutazione delle aule



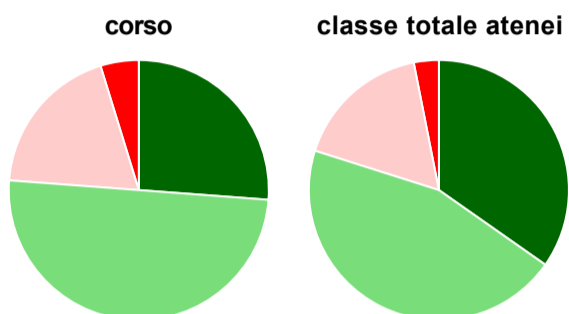
	corso	classe totale atenei
Hanno utilizzato le aule:	100,0%	99,1%
Valutazione (per 100 fruitori):		
sempre o quasi sempre adeguate	32,7%	39,5%
spesso adeguate	57,1%	47,4%
raramente adeguate	8,2%	11,7%
mai adeguate	2,0%	1,4%
Totale	100%	100%

Valutazione delle postazioni informatiche



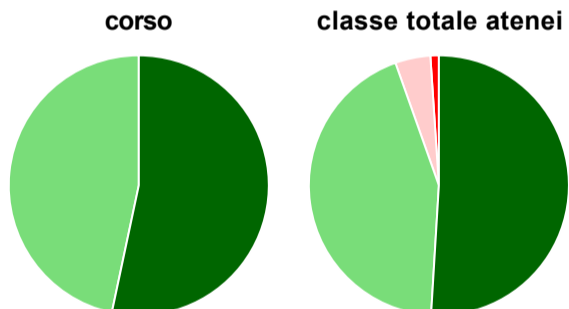
	corso	classe totale atenei
Hanno utilizzato le postazioni informatiche:	91,8%	92,5%
Valutazione (per 100 fruitori):		
in numero adeguato	48,9%	63,5%
in numero inadeguato	51,1%	36,5%
Totale	100%	100%

Valutazione delle attrezzature per le altre attività didattiche (laboratori, attività pratiche, ...)



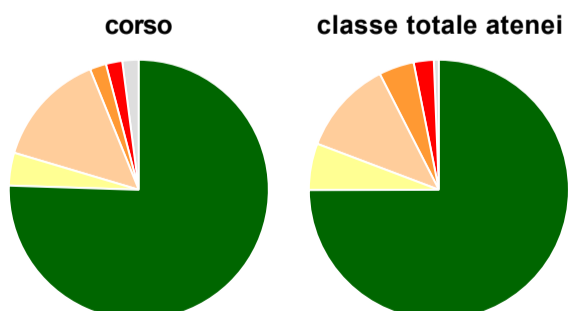
	corso	classe totale atenei
Hanno utilizzato le attrezzature per le altre attività didattiche (laboratori, attività pratiche, ...):	85,7%	85,6%
Valutazione (per 100 fruitori):		
sempre o quasi sempre adeguate	26,2%	34,7%
spesso adeguate	50,0%	45,2%
raramente adeguate	19,0%	17,0%
mai adeguate	4,8%	3,1%
Totale	100%	100%

Valutazione dei servizi di biblioteca (prestito/consultazione, orari di apertura, ...)



	corso	classe totale atenei
Hanno utilizzato i servizi di biblioteca (prestito/consultazione, orari di apertura, ...):	91,8%	89,4%
Valutazione (per 100 fruitori):		
decisamente positiva	53,3%	51,0%
abbastanza positiva	46,7%	43,6%
abbastanza negativa	-	4,4%
decisamente negativa	-	1,1%
Totale	100%	100%

Si iscriverebbero di nuovo all'università?



	corso	classe totale atenei
sì, allo stesso corso dell'Ateneo	75,5%	75,0%
sì, ma ad un altro corso dell'Ateneo	4,1%	5,8%
sì, allo stesso corso, ma in un altro Ateneo	14,3%	11,7%
sì, ma ad un altro corso e in un altro Ateneo	2,0%	4,4%
non si iscriverebbero più all'università	2,0%	2,5%
non rispondono	2,0%	0,6%
Totale	100%	100%

Condizione occupazionale

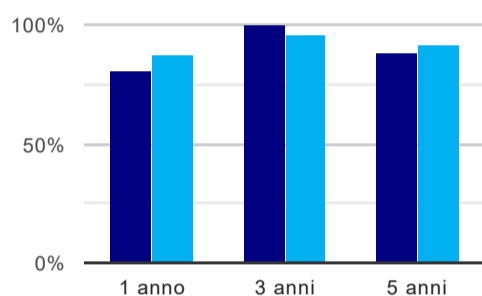
Anno di indagine: **2019**
dati aggiornati ad aprile 2020

Ateneo: **Università Politecnica delle Marche - laurea magistrale biennale**
Classe: **finanza (LM-16)**
Corso: **scienze economiche e finanziarie (LM-16)**

(valori assoluti)	Laureati	Intervistati	Collettivo esaminato ^(b)	
Laureati del 2018 a 1 anno:	46	34	27	scheda di dettaglio
Laureati del 2016 a 3 anni:	55	42	35	scheda di dettaglio
Laureati del 2014 a 5 anni:	72	45	33	scheda di dettaglio

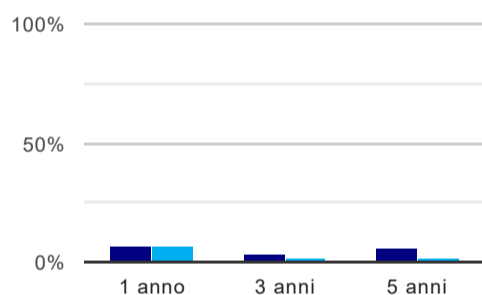
(b) Per una migliore confrontabilità della documentazione, si riportano i dati relativi ai **solli laureati che non lavoravano al momento della laurea**.

Tasso di occupazione⁽¹⁾



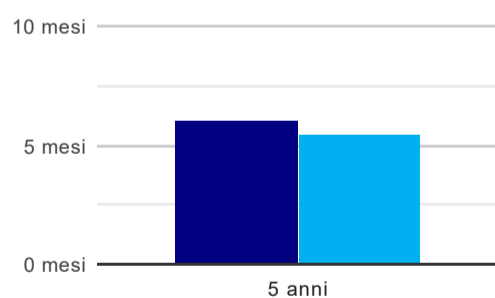
	1 anno	3 anni	5 anni
corso	81,5%	100,0%	87,9%
classe totale atenei	86,8%	96,1%	92,1%

Laureati che non lavorano, non cercano lavoro, ma sono impegnati in un corso universitario o in un tirocinio/praticantato⁽²⁾



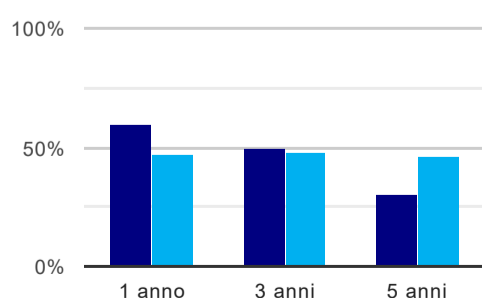
	1 anno	3 anni	5 anni
corso	7,4%	2,9%	6,1%
classe totale atenei	6,7%	1,9%	1,6%

Tempi di ingresso nel mercato del lavoro, dall'inizio della ricerca al reperimento del primo lavoro (medie, in mesi)



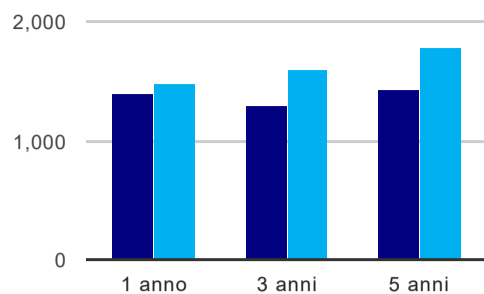
	1 anno	3 anni	5 anni
corso			6,1 mesi
classe totale atenei			5,5 mesi

Occupati che, nel lavoro, utilizzano in misura elevata le competenze acquisite con la laurea



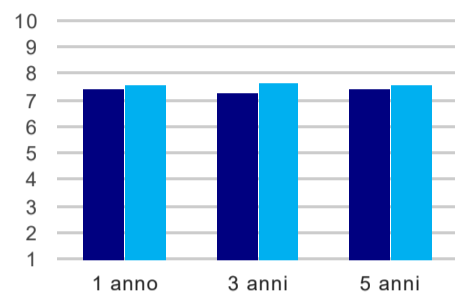
	1 anno	3 anni	5 anni
corso	60,0%	50,0%	29,6%
classe totale atenei	47,2%	48,3%	46,3%

Retribuzione mensile netta (medie, in euro)



	1 anno	3 anni	5 anni
corso	1.393	1.286	1.424
classe totale atenei	1.479	1.589	1.782

Soddisfazione per il lavoro svolto (medie, scala 1-10)



	1 anno	3 anni	5 anni
corso	7,4	7,3	7,4
classe totale atenei	7,6	7,6	7,6

(1) sono considerati occupati tutti coloro che dichiarano di svolgere una qualsiasi attività, anche di formazione o non in regola, purché retribuita.

(2) sono compresi quanti risultano impegnati in dottorati di ricerca, scuole di specializzazione, master universitari e, per i laureati di primo livello, altri corsi di laurea (di qualunque tipo, compresi i corsi attivati presso una delle Istituzioni di Alta Formazione Artistica e Musicale).

Scheda Unica Annuale - Soddisfazione per il corso di studio concluso e condizione occupazionale dei laureati

Opzioni:

I dati **non includono** i laureati di corsi equivalenti del 509.
 I dati sono confrontati con il totale della **classe di laurea** della medesima ripartizione territoriale.

Soddisfazione per il corso di studio concluso

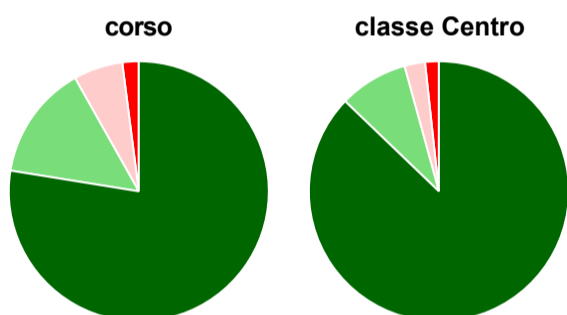
dati aggiornati ad aprile 2020

Ateneo: **Università Politecnica delle Marche - laurea magistrale biennale**
 Classe: **finanza (LM-16)**
 Corso: **scienze economiche e finanziarie (LM-16)**
 Ripartizione territoriale sede del corso: **Centro**

Laureati nell'anno solare 2019 (*valori assoluti*)
 Laureati: **65**
 Intervistati: **60**
 Collettivo esaminato^(a): **54** [scheda di dettaglio](#)

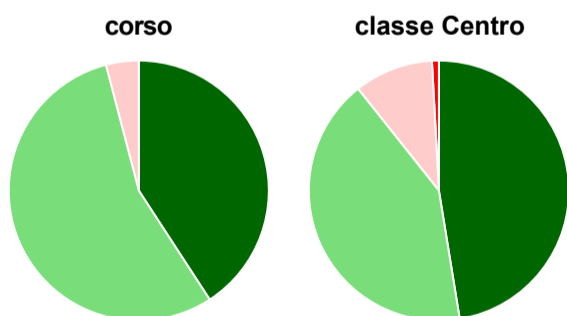
(a) Per una migliore confrontabilità della documentazione, si riportano i dati relativi ai **solli laureati che si sono iscritti al corso di laurea in anni recenti**, cioè a partire dal 2016: 54 di cui 49 intervistati.

Hanno frequentato regolarmente



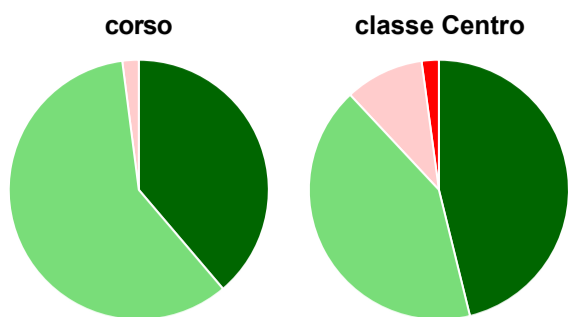
	corso	classe Centro
più del 75% degli insegnamenti previsti	77,6%	87,2%
tra il 50% e il 75%	14,3%	8,5%
tra il 25% e il 50%	6,1%	2,6%
meno del 25%	2,0%	1,7%
non rispondono	-	-
Totale	100%	100%

Hanno ritenuto il carico di studio degli insegnamenti adeguato alla durata del corso di studio



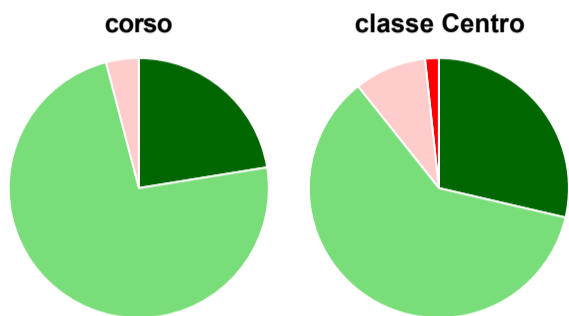
	corso	classe Centro
decisamente sì	40,8%	47,4%
più sì che no	55,1%	41,9%
più no che sì	4,1%	9,8%
decisamente no	-	0,9%
non rispondono	-	-
Totale	100%	100%

Hanno ritenuto l'organizzazione degli esami (appelli, orari, informazioni, prenotazioni, ...) soddisfacente



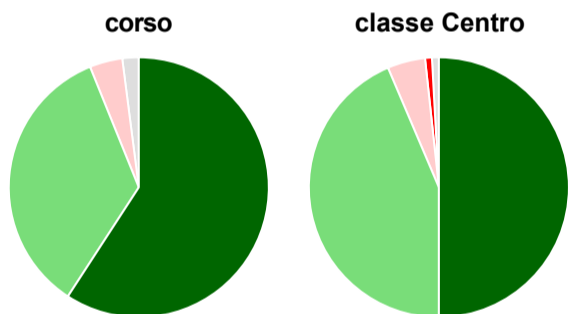
	corso	classe Centro
sempre o quasi sempre	38,8%	46,2%
per più della metà degli esami	59,2%	41,9%
per meno della metà degli esami	2,0%	9,8%
mai o quasi mai	-	2,1%
non rispondono	-	-
Totale	100%	100%

Sono soddisfatti dei rapporti con i docenti in generale



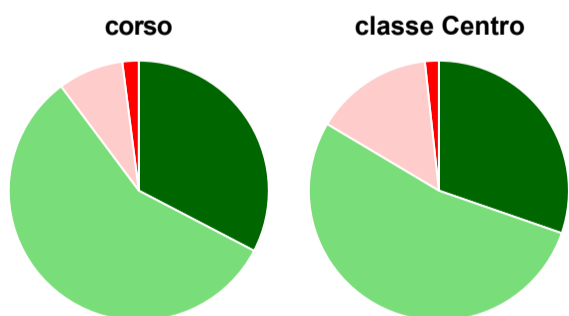
	corso	classe Centro
decisamente sì	22,4%	28,6%
più sì che no	73,5%	60,7%
più no che sì	4,1%	9,0%
decisamente no	-	1,7%
non rispondono	-	-
Totale	100%	100%

Sono complessivamente soddisfatti del corso di laurea



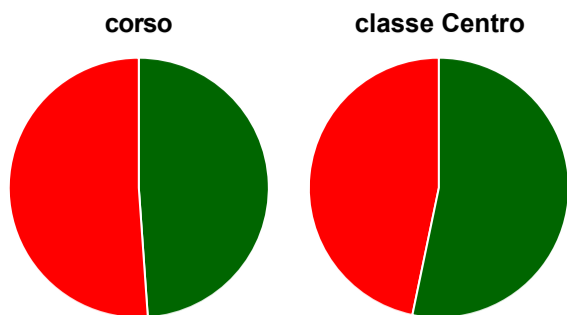
	corso	classe Centro
decisamente sì	59,2%	50,0%
più sì che no	34,7%	43,6%
più no che sì	4,1%	4,7%
decisamente no	-	0,9%
non rispondono	2,0%	0,9%
Totale	100%	100%

Valutazione delle aule



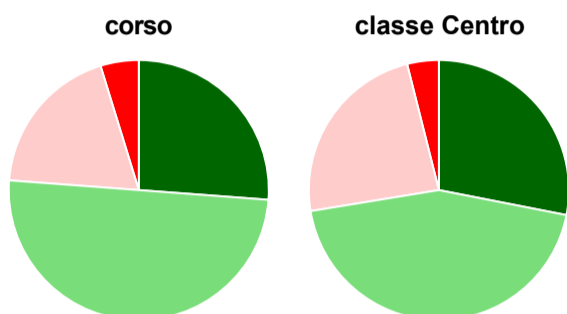
	corso	classe Centro
Hanno utilizzato le aule:	100,0%	98,7%
Valutazione (per 100 fruitori):		
sempre o quasi sempre adeguate	32,7%	30,3%
spesso adeguate	57,1%	53,2%
raramente adeguate	8,2%	14,7%
mai adeguate	2,0%	1,7%
Totale	100%	100%

Valutazione delle postazioni informatiche



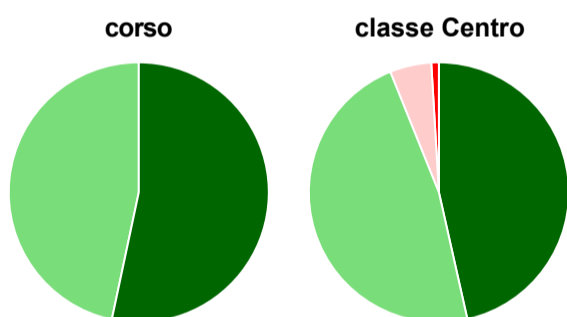
	corso	classe Centro
Hanno utilizzato le postazioni informatiche:	91,8%	91,5%
Valutazione (per 100 fruitori):		
in numero adeguato	48,9%	53,3%
in numero inadeguato	51,1%	46,7%
Totale	100%	100%

Valutazione delle attrezzature per le altre attività didattiche (laboratori, attività pratiche, ...)



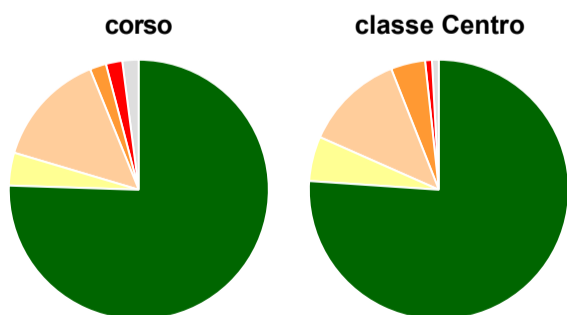
	corso	classe Centro
Hanno utilizzato le attrezzature per le altre attività didattiche (laboratori, attività pratiche, ...):	85,7%	86,8%
Valutazione (per 100 fruitori):		
sempre o quasi sempre adeguate	26,2%	28,1%
spesso adeguate	50,0%	44,3%
raramente adeguate	19,0%	23,6%
mai adeguate	4,8%	3,9%
Totale	100%	100%

Valutazione dei servizi di biblioteca (prestito/consultazione, orari di apertura, ...)



	corso	classe Centro
Hanno utilizzato i servizi di biblioteca (prestito/consultazione, orari di apertura, ...):	91,8%	91,0%
Valutazione (per 100 fruitori):		
decisamente positiva	53,3%	46,5%
abbastanza positiva	46,7%	47,4%
abbastanza negativa	-	5,2%
decisamente negativa	-	0,9%
Totale	100%	100%

Si iscriverebbero di nuovo all'università?



	corso	classe Centro
sì, allo stesso corso dell'Ateneo	75,5%	76,1%
sì, ma ad un altro corso dell'Ateneo	4,1%	5,6%
sì, allo stesso corso, ma in un altro Ateneo	14,3%	12,4%
sì, ma ad un altro corso e in un altro Ateneo	2,0%	4,3%
non si iscriverebbero più all'università	2,0%	0,9%
non rispondono	2,0%	0,9%
Totale	100%	100%

Condizione occupazionale

Anno di indagine: **2019**
dati aggiornati ad aprile 2020

Ateneo: **Università Politecnica delle Marche - laurea magistrale biennale**

Classe: **finanza (LM-16)**

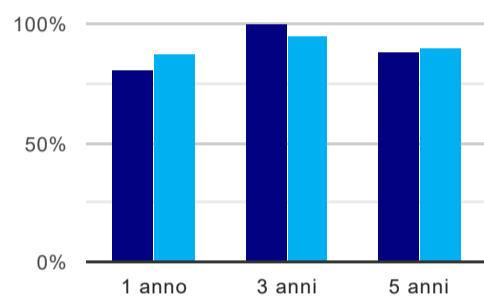
Corso: **scienze economiche e finanziarie (LM-16)**

Ripartizione territoriale sede del corso: **Centro**

(valori assoluti)	Laureati	Intervistati	Collettivo esaminato ^(b)	
Laureati del 2018 a 1 anno:	46	34	27	scheda di dettaglio
Laureati del 2016 a 3 anni:	55	42	35	scheda di dettaglio
Laureati del 2014 a 5 anni:	72	45	33	scheda di dettaglio

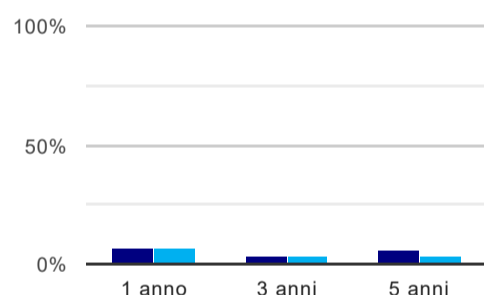
(b) Per una migliore confrontabilità della documentazione, si riportano i dati relativi ai **solli laureati che non lavoravano al momento della laurea**.

Tasso di occupazione⁽¹⁾



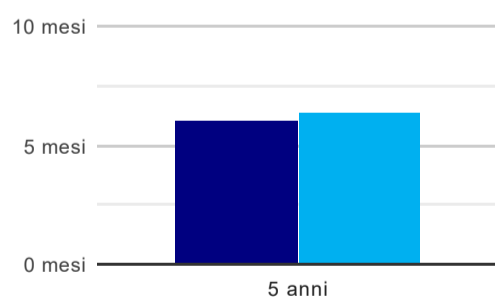
	1 anno	3 anni	5 anni
corso	81,5%	100,0%	87,9%
classe Centro	86,8%	95,3%	90,4%

Laureati che non lavorano, non cercano lavoro, ma sono impegnati in un corso universitario o in un tirocinio/praticantato⁽²⁾



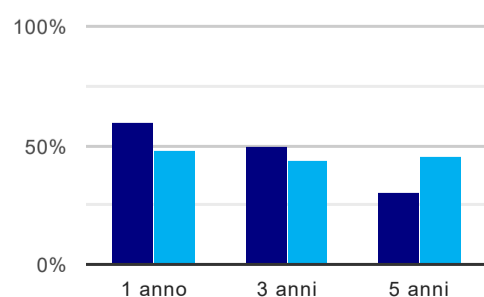
	1 anno	3 anni	5 anni
corso	7,4%	2,9%	6,1%
classe Centro	6,6%	2,7%	3,2%

Tempi di ingresso nel mercato del lavoro, dall'inizio della ricerca al reperimento del primo lavoro (medie, in mesi)



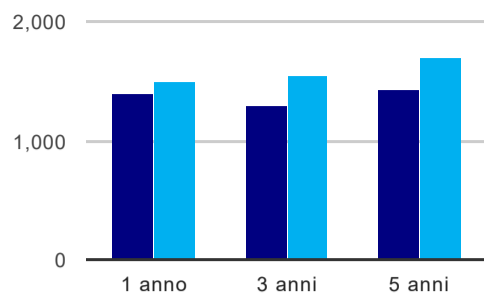
	1 anno	3 anni	5 anni
corso			6,1 mesi
classe Centro			6,4 mesi

Occupati che, nel lavoro, utilizzano in misura elevata le competenze acquisite con la laurea



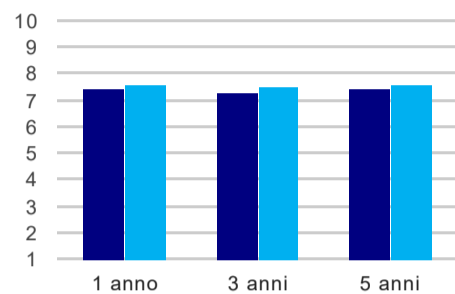
	1 anno	3 anni	5 anni
corso	60,0%	50,0%	29,6%
classe Centro	47,7%	44,0%	45,4%

Retribuzione mensile netta (medie, in euro)



	1 anno	3 anni	5 anni
corso	1.393	1.286	1.424
classe Centro	1.488	1.538	1.705

Soddisfazione per il lavoro svolto (medie, scala 1-10)



	1 anno	3 anni	5 anni
corso	7,4	7,3	7,4
classe Centro	7,6	7,5	7,6

(1) sono considerati occupati tutti coloro che dichiarano di svolgere una qualsiasi attività, anche di formazione o non in regola, purché retribuita.

(2) sono compresi quanti risultano impegnati in dottorati di ricerca, scuole di specializzazione, master universitari e, per i laureati di primo livello, altri corsi di laurea (di qualunque tipo, compresi i corsi attivati presso una delle Istituzioni di Alta Formazione Artistica e Musicale).