

## Scheda Unica Annuale - Soddisfazione per il corso di studio concluso e condizione occupazionale dei laureati

### Opzioni:

I dati **non includono** i laureati di corsi equivalenti del 509.  
 I dati sono confrontati con il totale della **classe di laurea** del complesso degli atenei.

### Soddisfazione per il corso di studio concluso

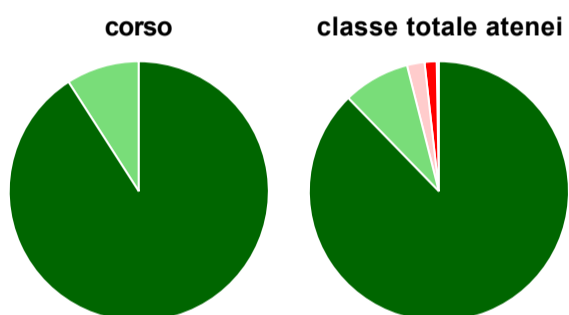
dati aggiornati ad aprile 2020

Ateneo: **Università Politecnica delle Marche - laurea magistrale biennale**  
 Classe: **ingegneria biomedica (LM-21)**  
 Corso: **biomedical engineering - ingegneria biomedica (LM-21)**

Laureati nell'anno solare 2019 (*valori assoluti*)  
 Laureati: **42**  
 Intervistati: **38**  
 Collettivo esaminato<sup>(a)</sup>: **37** [scheda di dettaglio](#)

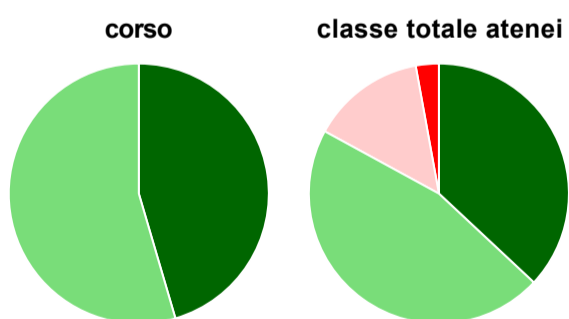
(a) Per una migliore confrontabilità della documentazione, si riportano i dati relativi ai **solli laureati che si sono iscritti al corso di laurea in anni recenti**, cioè a partire dal 2016: 37 di cui 33 intervistati.

#### Hanno frequentato regolarmente



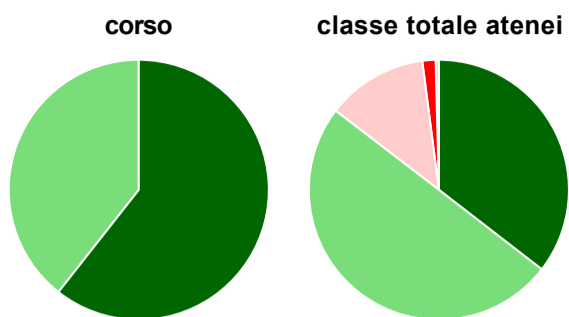
	corso	classe totale atenei
più del 75% degli insegnamenti previsti	90,9%	87,7%
tra il 50% e il 75%	9,1%	8,3%
tra il 25% e il 50%	-	2,2%
meno del 25%	-	1,5%
non rispondono	-	0,3%
<b>Totale</b>	<b>100%</b>	<b>100%</b>

#### Hanno ritenuto il carico di studio degli insegnamenti adeguato alla durata del corso di studio



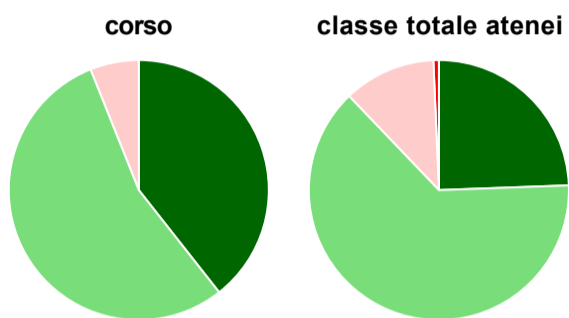
	corso	classe totale atenei
decisamente sì	45,5%	37,0%
più sì che no	54,5%	46,0%
più no che sì	-	14,2%
decisamente no	-	2,9%
non rispondono	-	-
<b>Totale</b>	<b>100%</b>	<b>100%</b>

### Hanno ritenuto l'organizzazione degli esami (appelli, orari, informazioni, prenotazioni, ...) soddisfacente



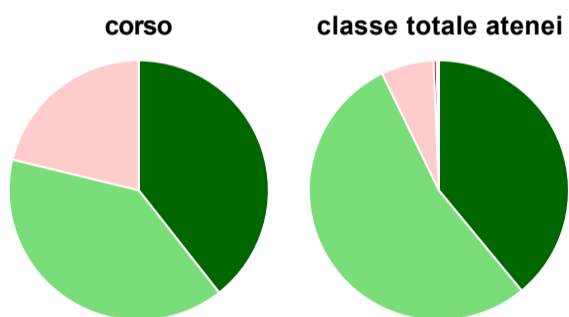
	corso	classe totale atenei
sempre o quasi sempre	60,6%	35,5%
per più della metà degli esami	39,4%	49,9%
per meno della metà degli esami	-	12,6%
mai o quasi mai	-	1,6%
non rispondono	-	0,4%
<b>Totale</b>	<b>100%</b>	<b>100%</b>

### Sono soddisfatti dei rapporti con i docenti in generale



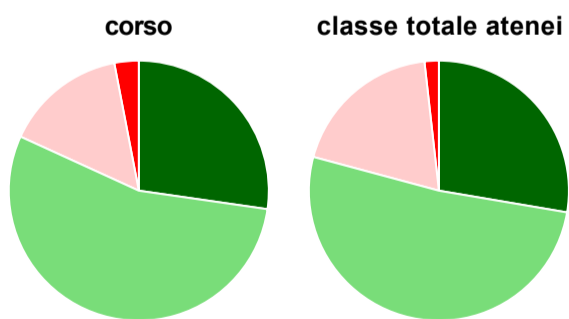
	corso	classe totale atenei
decisamente sì	39,4%	24,4%
più sì che no	54,5%	63,4%
più no che sì	6,1%	11,5%
decisamente no	-	0,7%
non rispondono	-	-
<b>Totale</b>	<b>100%</b>	<b>100%</b>

### Sono complessivamente soddisfatti del corso di laurea



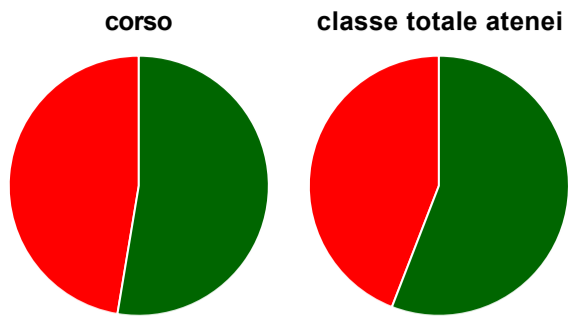
	corso	classe totale atenei
decisamente sì	39,4%	39,0%
più sì che no	39,4%	53,8%
più no che sì	21,2%	6,5%
decisamente no	-	0,4%
non rispondono	-	0,3%
<b>Totale</b>	<b>100%</b>	<b>100%</b>

### Valutazione delle aule



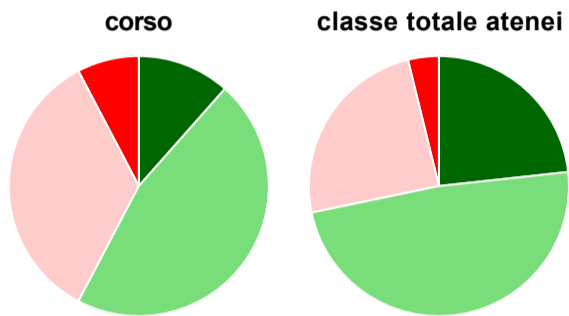
	corso	classe totale atenei
<b>Hanno utilizzato le aule:</b>	<b>100,0%</b>	<b>99,6%</b>
<b>Valutazione (per 100 fruitori):</b>		
sempre o quasi sempre adeguate	27,3%	27,7%
spesso adeguate	54,5%	51,5%
raramente adeguate	15,2%	19,0%
mai adeguate	3,0%	1,8%
<b>Totale</b>	<b>100%</b>	<b>100%</b>

### Valutazione delle postazioni informatiche



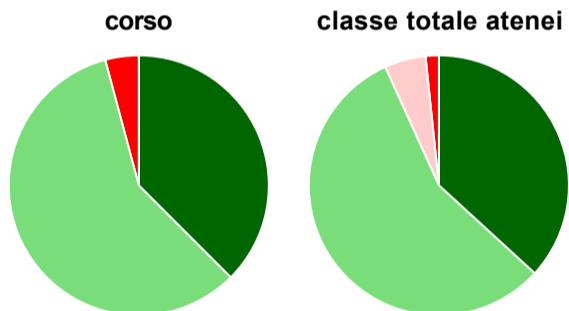
	corso	classe totale atenei
<b>Hanno utilizzato le postazioni informatiche:</b>	<b>57,6%</b>	<b>86,9%</b>
<b>Valutazione (per 100 fruitori):</b>		
■ in numero adeguato	52,6%	55,9%
■ in numero inadeguato	47,4%	44,1%
<b>Totale</b>	<b>100%</b>	<b>100%</b>

### Valutazione delle attrezzature per le altre attività didattiche (laboratori, attività pratiche, ...)



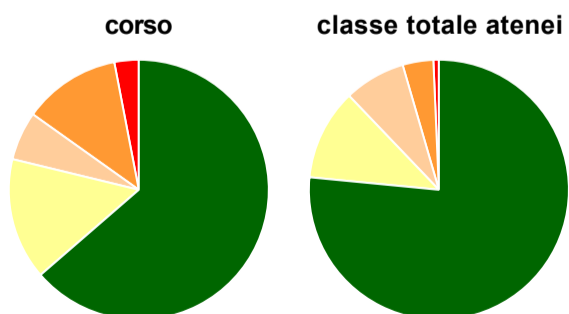
	corso	classe totale atenei
<b>Hanno utilizzato le attrezzature per le altre attività didattiche (laboratori, attività pratiche, ...):</b>	<b>78,8%</b>	<b>92,6%</b>
<b>Valutazione (per 100 fruitori):</b>		
■ sempre o quasi sempre adeguate	11,5%	23,3%
■ spesso adeguate	46,2%	48,5%
■ raramente adeguate	34,6%	24,4%
■ mai adeguate	7,7%	3,8%
<b>Totale</b>	<b>100%</b>	<b>100%</b>

### Valutazione dei servizi di biblioteca (prestito/consultazione, orari di apertura, ...)



	corso	classe totale atenei
<b>Hanno utilizzato i servizi di biblioteca (prestito/consultazione, orari di apertura, ...):</b>	<b>72,7%</b>	<b>74,5%</b>
<b>Valutazione (per 100 fruitori):</b>		
■ decisamente positiva	37,5%	36,8%
■ abbastanza positiva	58,3%	56,4%
■ abbastanza negativa	-	5,1%
■ decisamente negativa	4,2%	1,6%
<b>Totale</b>	<b>100%</b>	<b>100%</b>

### Si iscriverebbero di nuovo all'università?



	corso	classe totale atenei
■ sì, allo stesso corso dell'Ateneo	63,6%	76,5%
■ sì, ma ad un altro corso dell'Ateneo	15,2%	11,3%
■ sì, allo stesso corso, ma in un altro Ateneo	6,1%	7,6%
■ sì, ma ad un altro corso e in un altro Ateneo	12,1%	3,8%
■ non si iscriverebbero più all'università	3,0%	0,7%
■ non rispondono	-	-
<b>Totale</b>	<b>100%</b>	<b>100%</b>

# Condizione occupazionale

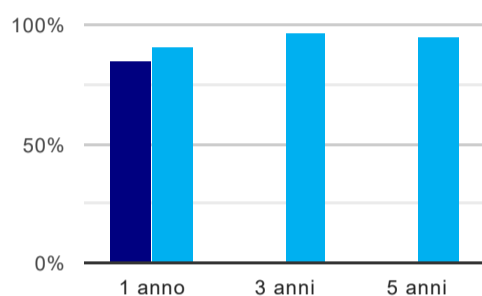
Anno di indagine: **2019**  
dati aggiornati ad aprile 2020

Ateneo: **Università Politecnica delle Marche - laurea magistrale biennale**  
Classe: **ingegneria biomedica (LM-21)**  
Corso: **biomedical engineering - ingegneria biomedica (LM-21)**

(valori assoluti)	Laureati	Intervistati	Collettivo esaminato <sup>(b)</sup>
Laureati del 2018 a 1 anno:	50	39	33 <a href="#">scheda di dettaglio</a>
Laureati del 2016 a 3 anni:	0	0	0
Laureati del 2014 a 5 anni:	0	0	0

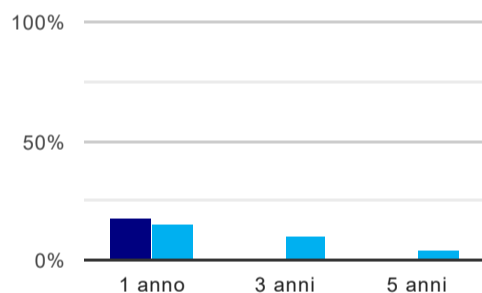
(b) Per una migliore confrontabilità della documentazione, si riportano i dati relativi ai **solli laureati che non lavoravano al momento della laurea**.

## Tasso di occupazione<sup>(1)</sup>



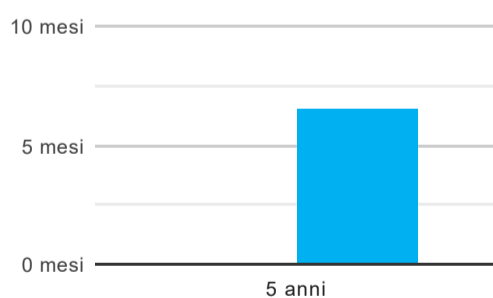
	1 anno	3 anni	5 anni
corso	84,8%		
classe totale atenei	90,5%	96,6%	94,5%

## Laureati che non lavorano, non cercano lavoro, ma sono impegnati in un corso universitario o in un tirocinio/praticantato<sup>(2)</sup>



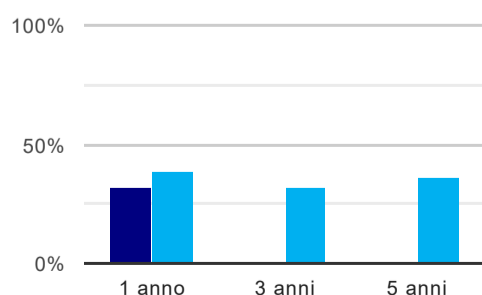
	1 anno	3 anni	5 anni
corso	18,2%		
classe totale atenei	15,4%	10,3%	4,4%

## Tempi di ingresso nel mercato del lavoro, dall'inizio della ricerca al reperimento del primo lavoro (medie, in mesi)



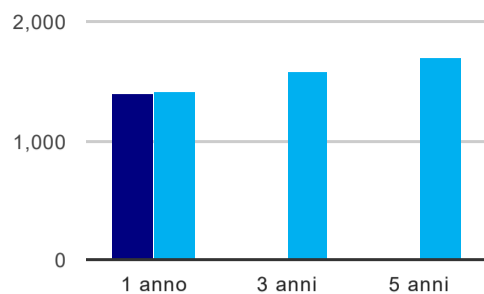
	1 anno	3 anni	5 anni
corso			
classe totale atenei			6,6 mesi

## Occupati che, nel lavoro, utilizzano in misura elevata le competenze acquisite con la laurea



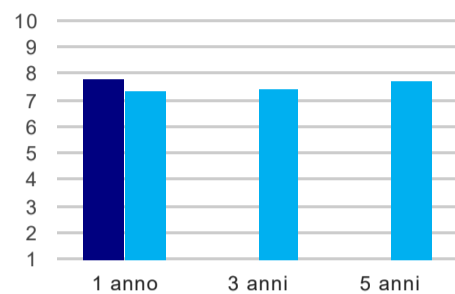
	1 anno	3 anni	5 anni
corso	31,6%		
classe totale atenei	39,0%	31,8%	35,9%

### Retribuzione mensile netta (medie, in euro)



	1 anno	3 anni	5 anni
corso	1.389		
classe totale atenei	1.411	1.582	1.705

### Soddisfazione per il lavoro svolto (medie, scala 1-10)



	1 anno	3 anni	5 anni
corso	7,8		
classe totale atenei	7,4	7,4	7,7

(1) sono considerati occupati tutti coloro che dichiarano di svolgere una qualsiasi attività, anche di formazione o non in regola, purché retribuita.

(2) sono compresi quanti risultano impegnati in dottorati di ricerca, scuole di specializzazione, master universitari e, per i laureati di primo livello, altri corsi di laurea (di qualunque tipo, compresi i corsi attivati presso una delle Istituzioni di Alta Formazione Artistica e Musicale).

## Scheda Unica Annuale - Soddisfazione per il corso di studio concluso e condizione occupazionale dei laureati

### Opzioni:

I dati **non includono** i laureati di corsi equivalenti del 509.  
 I dati sono confrontati con il totale della **classe di laurea** della medesima ripartizione territoriale.

### Soddisfazione per il corso di studio concluso

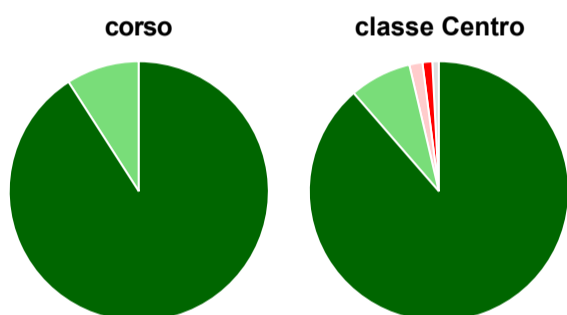
dati aggiornati ad aprile 2020

Ateneo: **Università Politecnica delle Marche - laurea magistrale biennale**  
 Classe: **ingegneria biomedica (LM-21)**  
 Corso: **biomedical engineering - ingegneria biomedica (LM-21)**  
 Ripartizione territoriale sede del corso: **Centro**

Laureati nell'anno solare 2019 (*valori assoluti*)  
 Laureati: **42**  
 Intervistati: **38**  
 Collettivo esaminato<sup>(a)</sup>: **37** [scheda di dettaglio](#)

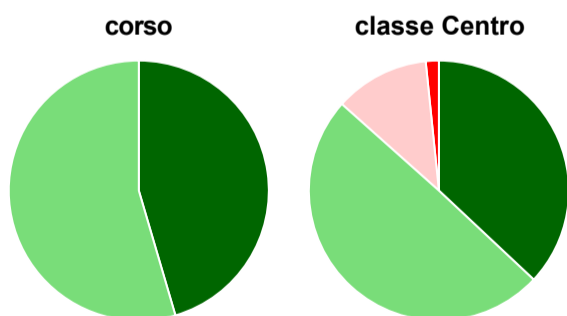
(a) Per una migliore confrontabilità della documentazione, si riportano i dati relativi ai **soli laureati che si sono iscritti al corso di laurea in anni recenti**, cioè a partire dal 2016: 37 di cui 33 intervistati.

#### Hanno frequentato regolarmente



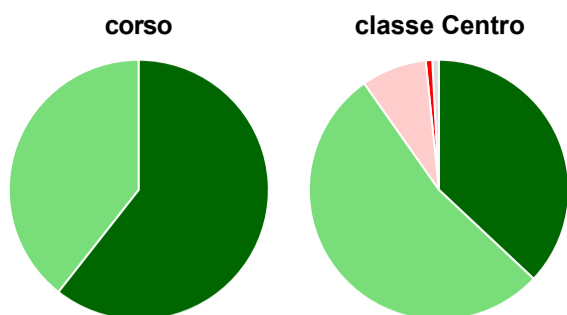
	corso	classe Centro
■ più del 75% degli insegnamenti previsti	90,9%	88,6%
■ tra il 50% e il 75%	9,1%	7,7%
■ tra il 25% e il 50%	-	1,6%
■ meno del 25%	-	1,2%
■ non rispondono	-	0,8%
<b>Totale</b>	<b>100%</b>	<b>100%</b>

#### Hanno ritenuto il carico di studio degli insegnamenti adeguato alla durata del corso di studio



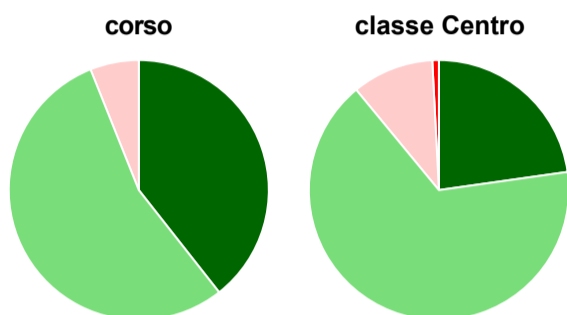
	corso	classe Centro
■ decisamente sì	45,5%	37,0%
■ più sì che no	54,5%	49,6%
■ più no che sì	-	11,8%
■ decisamente no	-	1,6%
■ non rispondono	-	-
<b>Totale</b>	<b>100%</b>	<b>100%</b>

### Hanno ritenuto l'organizzazione degli esami (appelli, orari, informazioni, prenotazioni, ...) soddisfacente



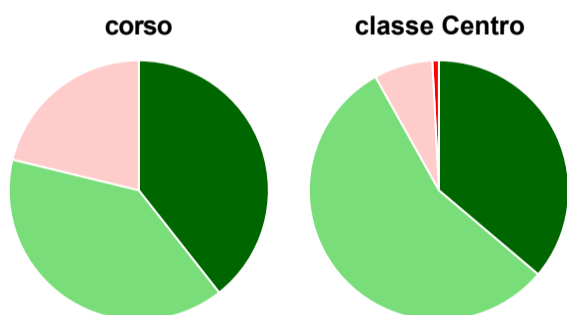
	corso	classe Centro
sempre o quasi sempre	60,6%	37,0%
per più della metà degli esami	39,4%	53,3%
per meno della metà degli esami	-	8,1%
mai o quasi mai	-	0,8%
non rispondono	-	0,8%
<b>Totale</b>	<b>100%</b>	<b>100%</b>

### Sono soddisfatti dei rapporti con i docenti in generale



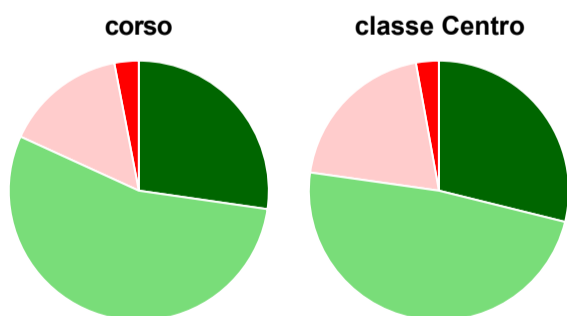
	corso	classe Centro
decisamente sì	39,4%	22,8%
più sì che no	54,5%	66,3%
più no che sì	6,1%	10,2%
decisamente no	-	0,8%
non rispondono	-	-
<b>Totale</b>	<b>100%</b>	<b>100%</b>

### Sono complessivamente soddisfatti del corso di laurea



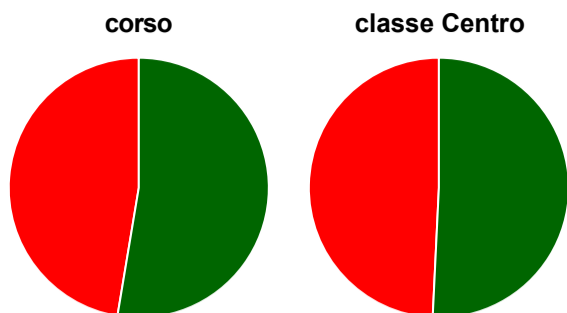
	corso	classe Centro
decisamente sì	39,4%	36,2%
più sì che no	39,4%	55,7%
più no che sì	21,2%	7,3%
decisamente no	-	0,8%
non rispondono	-	-
<b>Totale</b>	<b>100%</b>	<b>100%</b>

### Valutazione delle aule



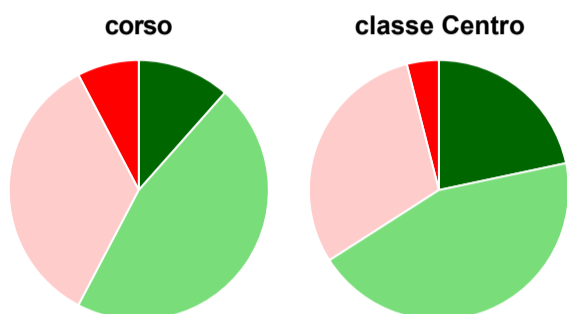
	corso	classe Centro
<b>Hanno utilizzato le aule:</b>	<b>100,0%</b>	<b>100,0%</b>
<b>Valutazione (per 100 fruitori):</b>		
sempre o quasi sempre adeguate	27,3%	28,9%
spesso adeguate	54,5%	48,4%
raramente adeguate	15,2%	19,9%
mai adeguate	3,0%	2,8%
<b>Totale</b>	<b>100%</b>	<b>100%</b>

### Valutazione delle postazioni informatiche



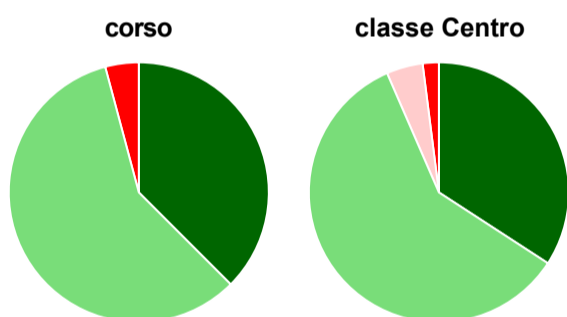
	corso	classe Centro
<b>Hanno utilizzato le postazioni informatiche:</b>	<b>57,6%</b>	<b>80,1%</b>
<b>Valutazione (per 100 fruitori):</b>		
in numero adeguato	52,6%	50,8%
in numero inadeguato	47,4%	49,2%
<b>Totale</b>	<b>100%</b>	<b>100%</b>

### Valutazione delle attrezzature per le altre attività didattiche (laboratori, attività pratiche, ...)



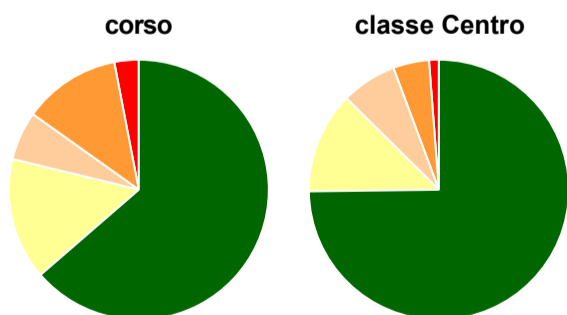
	corso	classe Centro
<b>Hanno utilizzato le attrezzature per le altre attività didattiche (laboratori, attività pratiche, ...):</b>	<b>78,8%</b>	<b>91,9%</b>
<b>Valutazione (per 100 fruitori):</b>		
sempre o quasi sempre adeguate	11,5%	21,7%
spesso adeguate	46,2%	44,2%
raramente adeguate	34,6%	30,1%
mai adeguate	7,7%	4,0%
<b>Totale</b>	<b>100%</b>	<b>100%</b>

### Valutazione dei servizi di biblioteca (prestito/consultazione, orari di apertura, ...)



	corso	classe Centro
<b>Hanno utilizzato i servizi di biblioteca (prestito/consultazione, orari di apertura, ...):</b>	<b>72,7%</b>	<b>80,9%</b>
<b>Valutazione (per 100 fruitori):</b>		
decisamente positiva	37,5%	34,2%
abbastanza positiva	58,3%	59,3%
abbastanza negativa	-	4,5%
decisamente negativa	4,2%	2,0%
<b>Totale</b>	<b>100%</b>	<b>100%</b>

### Si iscriverebbero di nuovo all'università?



	corso	classe Centro
sì, allo stesso corso dell'Ateneo	63,6%	74,8%
sì, ma ad un altro corso dell'Ateneo	15,2%	12,6%
sì, allo stesso corso, ma in un altro Ateneo	6,1%	6,9%
sì, ma ad un altro corso e in un altro Ateneo	12,1%	4,5%
non si iscriverebbero più all'università	3,0%	1,2%
non rispondono	-	-
<b>Totale</b>	<b>100%</b>	<b>100%</b>



# Condizione occupazionale

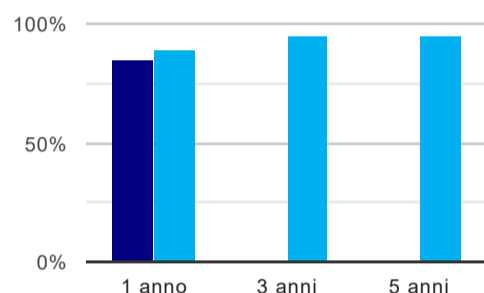
Anno di indagine: **2019**  
dati aggiornati ad aprile 2020

Ateneo: **Università Politecnica delle Marche - laurea magistrale biennale**  
Classe: **ingegneria biomedica (LM-21)**  
Corso: **biomedical engineering - ingegneria biomedica (LM-21)**  
Ripartizione territoriale sede del corso: **Centro**

(valori assoluti)	Laureati	Intervistati	Collettivo esaminato <sup>(b)</sup>
Laureati del 2018 a 1 anno:	50	39	33 <a href="#">scheda di dettaglio</a>
Laureati del 2016 a 3 anni:	0	0	0
Laureati del 2014 a 5 anni:	0	0	0

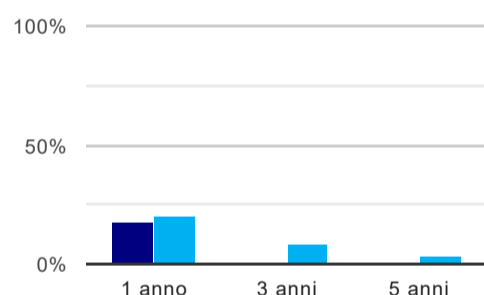
(b) Per una migliore confrontabilità della documentazione, si riportano i dati relativi ai **solli laureati che non lavoravano al momento della laurea**.

## Tasso di occupazione<sup>(1)</sup>



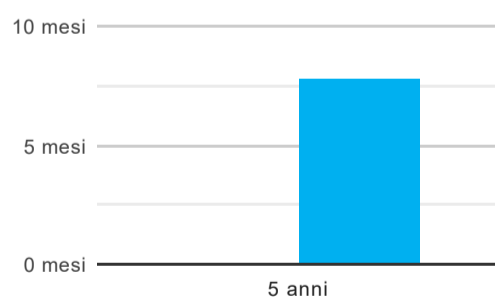
	1 anno	3 anni	5 anni
corso	84,8%		
classe Centro	88,8%	94,8%	95,2%

## Laureati che non lavorano, non cercano lavoro, ma sono impegnati in un corso universitario o in un tirocinio/praticantato<sup>(2)</sup>



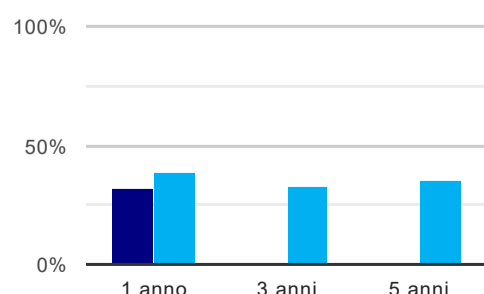
	1 anno	3 anni	5 anni
corso	18,2%		
classe Centro	20,1%	8,4%	2,8%

## Tempi di ingresso nel mercato del lavoro, dall'inizio della ricerca al reperimento del primo lavoro (medie, in mesi)



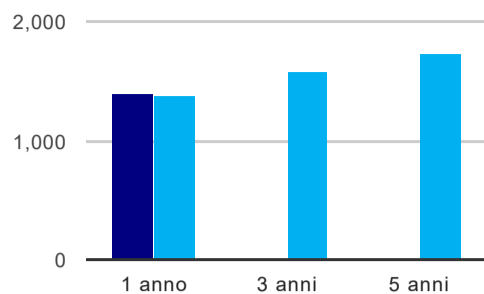
	1 anno	3 anni	5 anni
corso			
classe Centro			7,8 mesi

## Occupati che, nel lavoro, utilizzano in misura elevata le competenze acquisite con la laurea



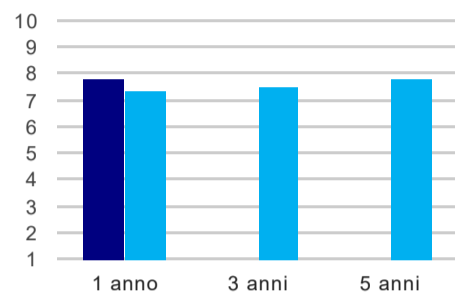
	1 anno	3 anni	5 anni
corso	31,6%		
classe Centro	39,3%	32,6%	34,6%

### Retribuzione mensile netta (medie, in euro)



	1 anno	3 anni	5 anni
corso	1.389		
classe Centro	1.382	1.579	1.728

### Soddisfazione per il lavoro svolto (medie, scala 1-10)



	1 anno	3 anni	5 anni
corso	7,8		
classe Centro	7,3	7,5	7,8

(1) sono considerati occupati tutti coloro che dichiarano di svolgere una qualsiasi attività, anche di formazione o non in regola, purché retribuita.

(2) sono compresi quanti risultano impegnati in dottorati di ricerca, scuole di specializzazione, master universitari e, per i laureati di primo livello, altri corsi di laurea (di qualunque tipo, compresi i corsi attivati presso una delle Istituzioni di Alta Formazione Artistica e Musicale).