

Scheda Unica Annuale - Soddisfazione per il corso di studio concluso e condizione occupazionale dei laureati

Opzioni:

I dati **non includono** i laureati di corsi equivalenti del 509.
 I dati sono confrontati con il totale della **classe di laurea** del complesso degli atenei.

Soddisfazione per il corso di studio concluso

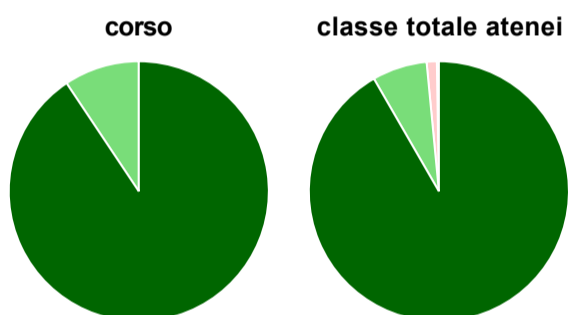
dati aggiornati ad aprile 2020

Ateneo: **Università Politecnica delle Marche - laurea magistrale biennale**
 Classe: **ingegneria dei sistemi edilizi (LM-24)**
 Corso: **ingegneria edile (LM-24)**

Laureati nell'anno solare 2019 (*valori assoluti*)
 Laureati: **59**
 Intervistati: **56**
 Collettivo esaminato^(a): **34** [scheda di dettaglio](#)

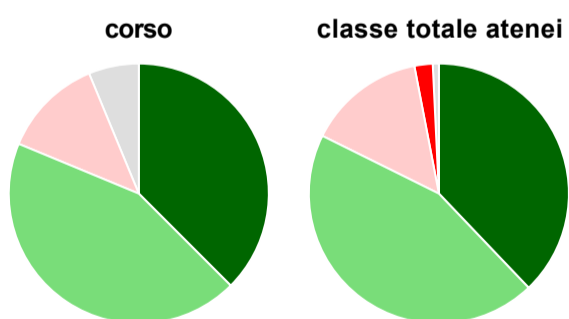
(a) Per una migliore confrontabilità della documentazione, si riportano i dati relativi ai **soli laureati che si sono iscritti al corso di laurea in anni recenti**, cioè a partire dal 2016: 34 di cui 32 intervistati.

Hanno frequentato regolarmente



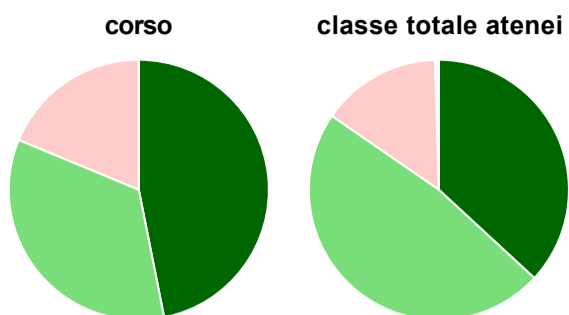
	corso	classe totale atenei
più del 75% degli insegnamenti previsti	90,6%	91,7%
tra il 50% e il 75%	9,4%	6,8%
tra il 25% e il 50%	-	1,3%
meno del 25%	-	0,3%
non rispondono	-	-
Totale	100%	100%

Hanno ritenuto il carico di studio degli insegnamenti adeguato alla durata del corso di studio



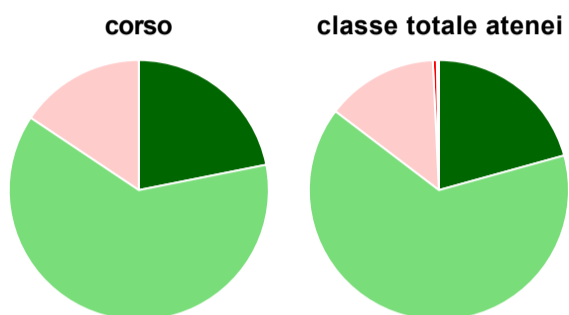
	corso	classe totale atenei
decisamente sì	37,5%	37,9%
più sì che no	43,8%	44,4%
più no che sì	12,5%	14,6%
decisamente no	-	2,3%
non rispondono	6,3%	0,8%
Totale	100%	100%

Hanno ritenuto l'organizzazione degli esami (appelli, orari, informazioni, prenotazioni, ...) soddisfacente



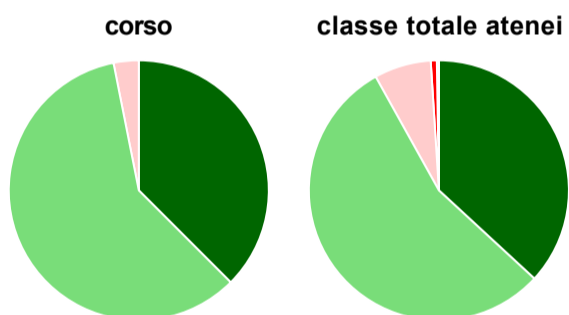
	corso	classe totale atenei
sempre o quasi sempre	46,9%	36,9%
per più della metà degli esami	34,4%	47,7%
per meno della metà degli esami	18,8%	14,9%
mai o quasi mai	-	0,3%
non rispondono	-	0,3%
Totale	100%	100%

Sono soddisfatti dei rapporti con i docenti in generale



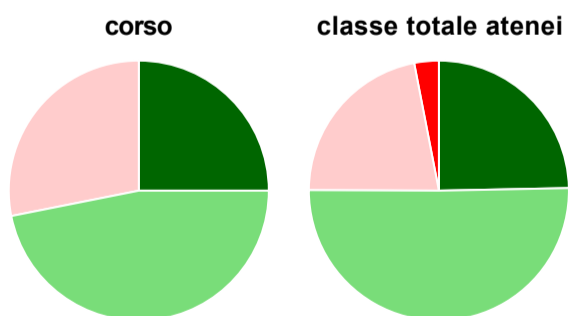
	corso	classe totale atenei
decisamente sì	21,9%	20,7%
più sì che no	62,5%	64,6%
più no che sì	15,6%	13,9%
decisamente no	-	0,5%
non rispondono	-	0,3%
Totale	100%	100%

Sono complessivamente soddisfatti del corso di laurea



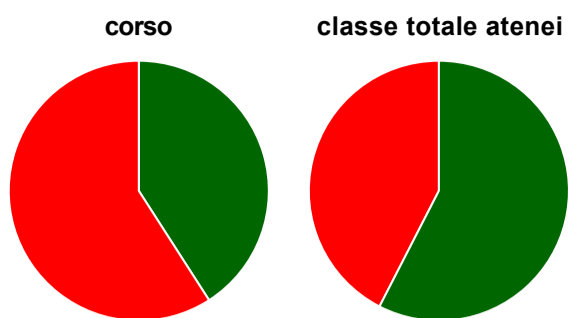
	corso	classe totale atenei
decisamente sì	37,5%	36,9%
più sì che no	59,4%	55,1%
più no che sì	3,1%	7,1%
decisamente no	-	0,8%
non rispondono	-	0,3%
Totale	100%	100%

Valutazione delle aule



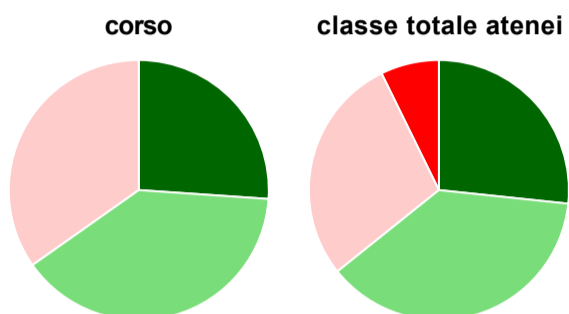
	corso	classe totale atenei
Hanno utilizzato le aule:	100,0%	99,2%
Valutazione (per 100 fruitori):		
sempre o quasi sempre adeguate	25,0%	24,7%
spesso adeguate	46,9%	50,4%
raramente adeguate	28,1%	21,9%
mai adeguate	-	3,1%
Totale	100%	100%

Valutazione delle postazioni informatiche



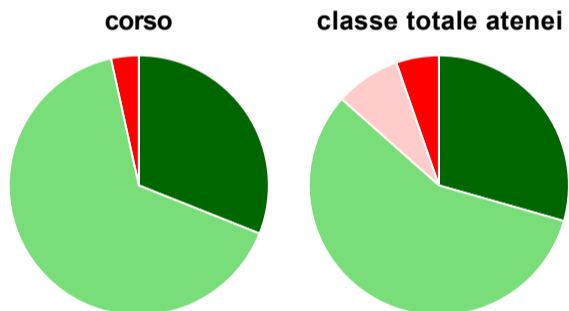
	corso	classe totale atenei
Hanno utilizzato le postazioni informatiche:	68,8%	61,9%
Valutazione (per 100 fruitori):		
in numero adeguato	40,9%	57,6%
in numero inadeguato	59,1%	42,4%
Totale	100%	100%

Valutazione delle attrezzature per le altre attività didattiche (laboratori, attività pratiche, ...)



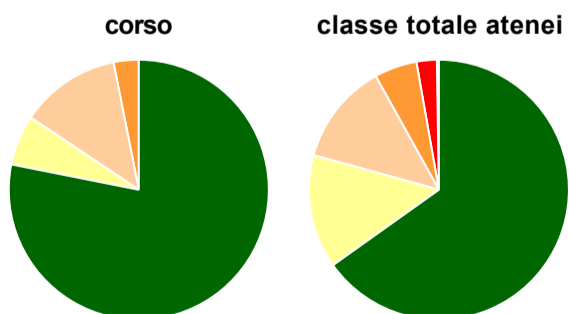
	corso	classe totale atenei
Hanno utilizzato le attrezzature per le altre attività didattiche (laboratori, attività pratiche, ...):	71,9%	83,3%
Valutazione (per 100 fruitori):		
sempre o quasi sempre adeguate	26,1%	26,7%
spesso adeguate	39,1%	37,6%
raramente adeguate	34,8%	28,5%
mai adeguate	-	7,3%
Totale	100%	100%

Valutazione dei servizi di biblioteca (prestito/consultazione, orari di apertura, ...)



	corso	classe totale atenei
Hanno utilizzato i servizi di biblioteca (prestito/consultazione, orari di apertura, ...):	90,6%	90,2%
Valutazione (per 100 fruitori):		
decisamente positiva	31,0%	29,4%
abbastanza positiva	65,5%	57,1%
abbastanza negativa	-	8,1%
decisamente negativa	3,4%	5,3%
Totale	100%	100%

Si iscriverebbero di nuovo all'università?



	corso	classe totale atenei
si, allo stesso corso dell'Ateneo	78,1%	65,2%
si, ma ad un altro corso dell'Ateneo	6,3%	14,1%
si, allo stesso corso, ma in un altro Ateneo	12,5%	12,6%
si, ma ad un altro corso e in un altro Ateneo	3,1%	5,3%
non si iscriverebbero più all'università	-	2,5%
non rispondono	-	0,3%
Totale	100%	100%

Condizione occupazionale

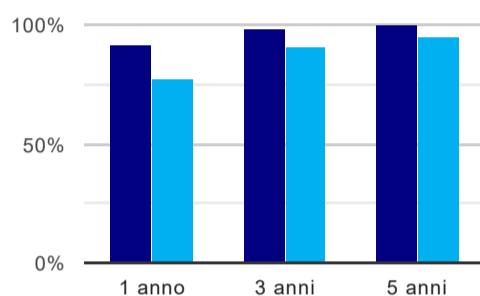
Anno di indagine: **2019**
dati aggiornati ad aprile 2020

Ateneo: **Università Politecnica delle Marche - laurea magistrale biennale**
Classe: **ingegneria dei sistemi edilizi (LM-24)**
Corso: **ingegneria edile (LM-24)**

(valori assoluti)	Laureati	Intervistati	Collettivo esaminato ^(b)	
Laureati del 2018 a 1 anno:	70	47	36	scheda di dettaglio
Laureati del 2016 a 3 anni:	75	58	53	scheda di dettaglio
Laureati del 2014 a 5 anni:	70	45	43	scheda di dettaglio

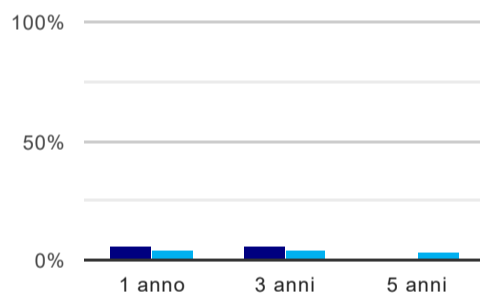
(b) Per una migliore confrontabilità della documentazione, si riportano i dati relativi ai **solli laureati che non lavoravano al momento della laurea**.

Tasso di occupazione⁽¹⁾



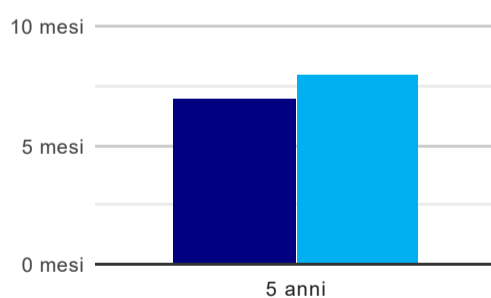
	1 anno	3 anni	5 anni
corso	91,7%	98,1%	100,0%
classe totale atenei	77,1%	91,1%	94,5%

Laureati che non lavorano, non cercano lavoro, ma sono impegnati in un corso universitario o in un tirocinio/praticantato⁽²⁾



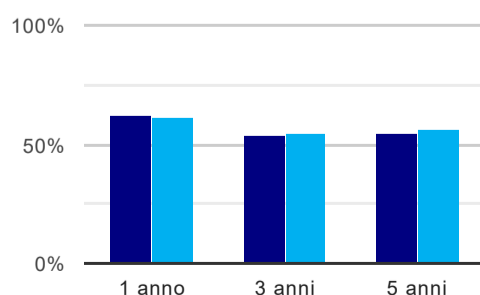
	1 anno	3 anni	5 anni
corso	5,6%	5,7%	-
classe totale atenei	3,5%	3,8%	3,2%

Tempi di ingresso nel mercato del lavoro, dall'inizio della ricerca al reperimento del primo lavoro (medie, in mesi)



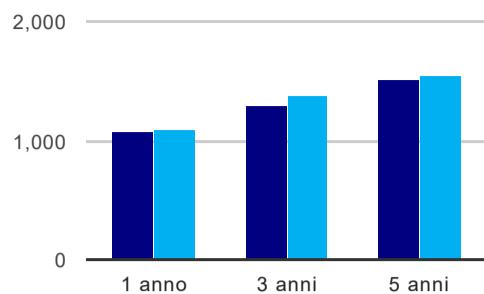
	1 anno	3 anni	5 anni
corso			7,0 mesi
classe totale atenei			8,0 mesi

Occupati che, nel lavoro, utilizzano in misura elevata le competenze acquisite con la laurea



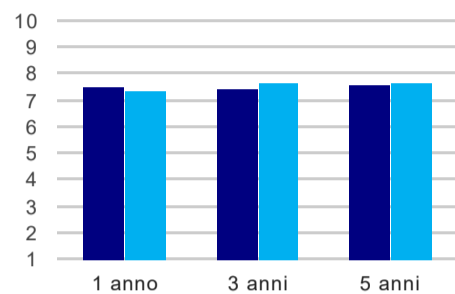
	1 anno	3 anni	5 anni
corso	62,1%	54,2%	54,8%
classe totale atenei	61,3%	55,0%	56,2%

Retribuzione mensile netta (medie, in euro)



	1 anno	3 anni	5 anni
corso	1.072	1.294	1.507
classe totale atenei	1.092	1.370	1.545

Soddisfazione per il lavoro svolto (medie, scala 1-10)



	1 anno	3 anni	5 anni
corso	7,5	7,4	7,6
classe totale atenei	7,3	7,7	7,7

(1) sono considerati occupati tutti coloro che dichiarano di svolgere una qualsiasi attività, anche di formazione o non in regola, purché retribuita.

(2) sono compresi quanti risultano impegnati in dottorati di ricerca, scuole di specializzazione, master universitari e, per i laureati di primo livello, altri corsi di laurea (di qualunque tipo, compresi i corsi attivati presso una delle Istituzioni di Alta Formazione Artistica e Musicale).

Scheda Unica Annuale - Soddisfazione per il corso di studio concluso e condizione occupazionale dei laureati

Opzioni:

I dati **non includono** i laureati di corsi equivalenti del 509.
 I dati sono confrontati con il totale della **classe di laurea** della medesima ripartizione territoriale.

Soddisfazione per il corso di studio concluso

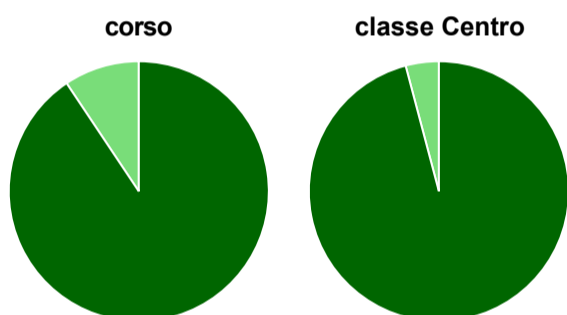
dati aggiornati ad aprile 2020

Ateneo: **Università Politecnica delle Marche - laurea magistrale biennale**
 Classe: **ingegneria dei sistemi edilizi (LM-24)**
 Corso: **ingegneria edile (LM-24)**
 Ripartizione territoriale sede del corso: **Centro**

Laureati nell'anno solare 2019 (*valori assoluti*)
 Laureati: **59**
 Intervistati: **56**
 Collettivo esaminato^(a): **34** [scheda di dettaglio](#)

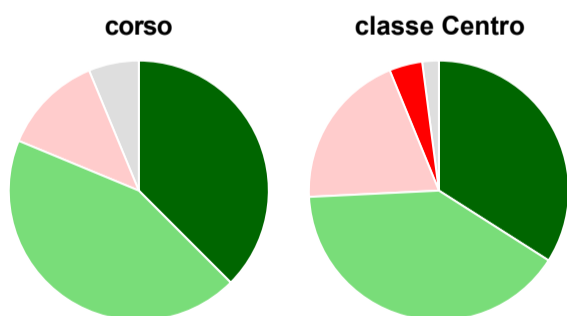
(a) Per una migliore confrontabilità della documentazione, si riportano i dati relativi ai **solli laureati che si sono iscritti al corso di laurea in anni recenti**, cioè a partire dal 2016: 34 di cui 32 intervistati.

Hanno frequentato regolarmente



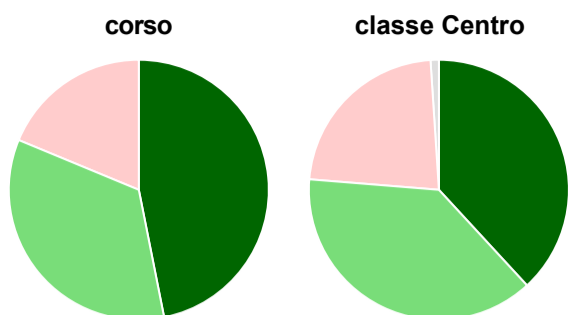
	corso	classe Centro
più del 75% degli insegnamenti previsti	90,6%	95,9%
tra il 50% e il 75%	9,4%	4,1%
tra il 25% e il 50%	-	-
meno del 25%	-	-
non rispondono	-	-
Totale	100%	100%

Hanno ritenuto il carico di studio degli insegnamenti adeguato alla durata del corso di studio



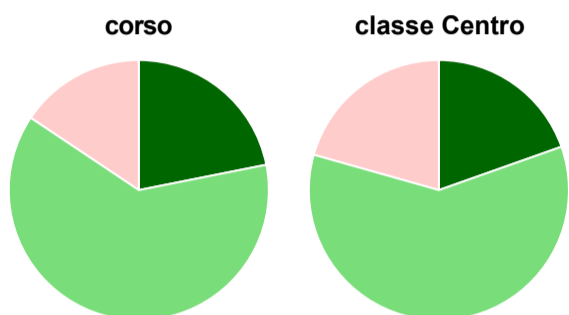
	corso	classe Centro
decisamente sì	37,5%	34,0%
più sì che no	43,8%	40,2%
più no che sì	12,5%	19,6%
decisamente no	-	4,1%
non rispondono	6,3%	2,1%
Totale	100%	100%

Hanno ritenuto l'organizzazione degli esami (appelli, orari, informazioni, prenotazioni, ...) soddisfacente



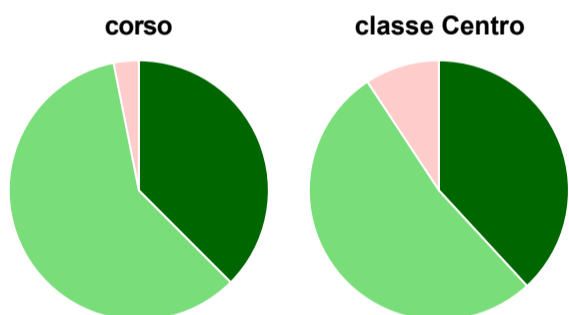
	corso	classe Centro
sempre o quasi sempre	46,9%	38,1%
per più della metà degli esami	34,4%	38,1%
per meno della metà degli esami	18,8%	22,7%
mai o quasi mai	-	-
non rispondono	-	1,0%
Totale	100%	100%

Sono soddisfatti dei rapporti con i docenti in generale



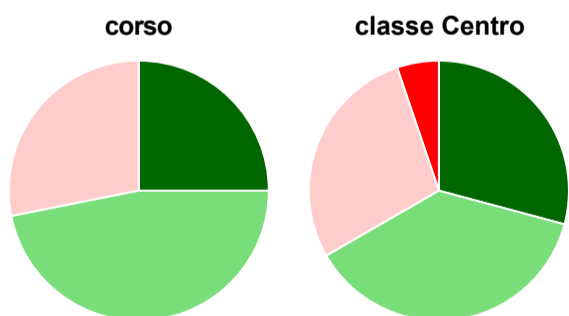
	corso	classe Centro
decisamente sì	21,9%	19,6%
più sì che no	62,5%	59,8%
più no che sì	15,6%	20,6%
decisamente no	-	-
non rispondono	-	-
Totale	100%	100%

Sono complessivamente soddisfatti del corso di laurea



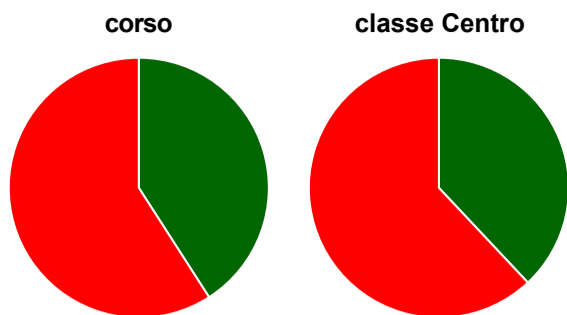
	corso	classe Centro
decisamente sì	37,5%	38,1%
più sì che no	59,4%	52,6%
più no che sì	3,1%	9,3%
decisamente no	-	-
non rispondono	-	-
Totale	100%	100%

Valutazione delle aule



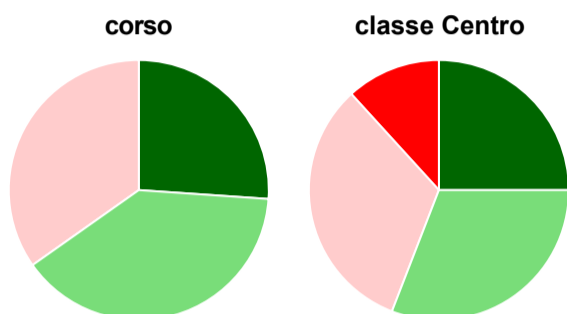
	corso	classe Centro
Hanno utilizzato le aule:	100,0%	99,0%
Valutazione (per 100 fruitori):		
sempre o quasi sempre adeguate	25,0%	29,2%
spesso adeguate	46,9%	37,5%
raramente adeguate	28,1%	28,1%
mai adeguate	-	5,2%
Totale	100%	100%

Valutazione delle postazioni informatiche



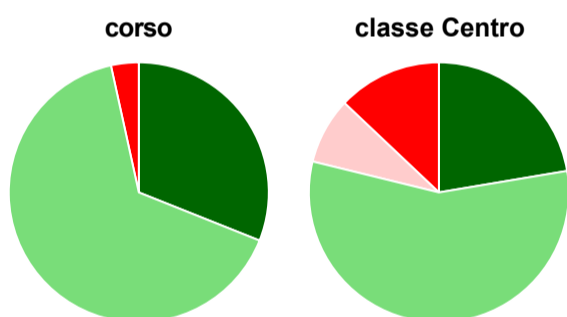
	corso	classe Centro
Hanno utilizzato le postazioni informatiche:	68,8%	51,5%
Valutazione (per 100 fruitori):		
in numero adeguato	40,9%	38,0%
in numero inadeguato	59,1%	62,0%
Totale	100%	100%

Valutazione delle attrezzature per le altre attività didattiche (laboratori, attività pratiche, ...)



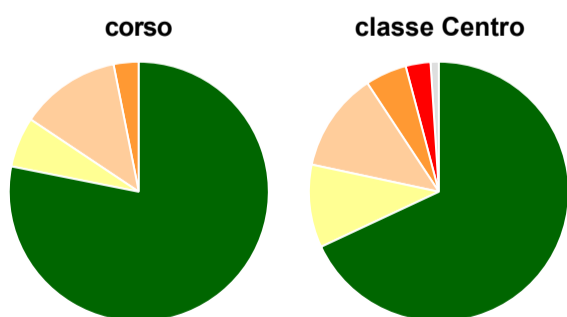
	corso	classe Centro
Hanno utilizzato le attrezzature per le altre attività didattiche (laboratori, attività pratiche, ...):	71,9%	70,1%
Valutazione (per 100 fruitori):		
sempre o quasi sempre adeguate	26,1%	25,0%
spesso adeguate	39,1%	30,9%
raramente adeguate	34,8%	32,4%
mai adeguate	-	11,8%
Totale	100%	100%

Valutazione dei servizi di biblioteca (prestito/consultazione, orari di apertura, ...)



	corso	classe Centro
Hanno utilizzato i servizi di biblioteca (prestito/consultazione, orari di apertura, ...):	90,6%	87,6%
Valutazione (per 100 fruitori):		
decisamente positiva	31,0%	22,4%
abbastanza positiva	65,5%	56,5%
abbastanza negativa	-	8,2%
decisamente negativa	3,4%	12,9%
Totale	100%	100%

Si iscriverebbero di nuovo all'università?



	corso	classe Centro
sì, allo stesso corso dell'Ateneo	78,1%	68,0%
sì, ma ad un altro corso dell'Ateneo	6,3%	10,3%
sì, allo stesso corso, ma in un altro Ateneo	12,5%	12,4%
sì, ma ad un altro corso e in un altro Ateneo	3,1%	5,2%
non si iscriverebbero più all'università	-	3,1%
non rispondono	-	1,0%
Totale	100%	100%

Condizione occupazionale

Anno di indagine: **2019**
dati aggiornati ad aprile 2020

Ateneo: **Università Politecnica delle Marche - laurea magistrale biennale**

Classe: **ingegneria dei sistemi edilizi (LM-24)**

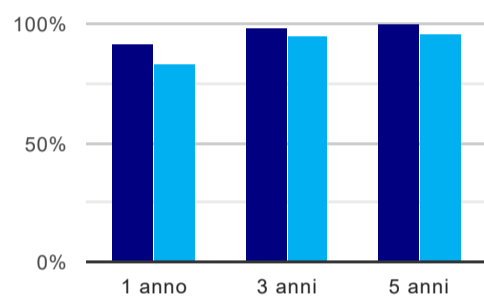
Corso: **ingegneria edile (LM-24)**

Ripartizione territoriale sede del corso: **Centro**

(valori assoluti)	Laureati	Intervistati	Collettivo esaminato ^(b)	
Laureati del 2018 a 1 anno:	70	47	36	scheda di dettaglio
Laureati del 2016 a 3 anni:	75	58	53	scheda di dettaglio
Laureati del 2014 a 5 anni:	70	45	43	scheda di dettaglio

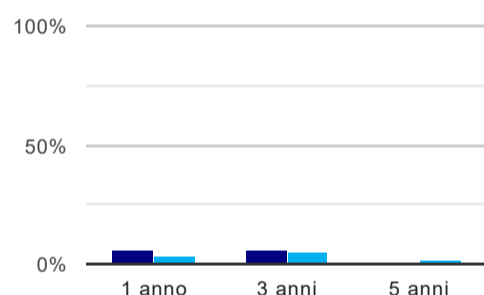
(b) Per una migliore confrontabilità della documentazione, si riportano i dati relativi ai **solli laureati che non lavoravano al momento della laurea**.

Tasso di occupazione⁽¹⁾



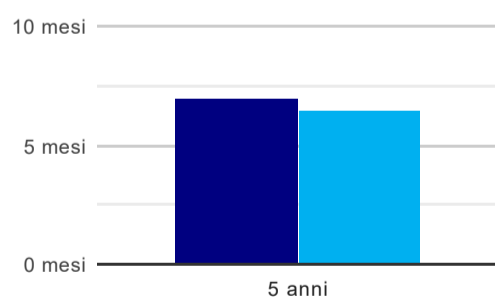
	1 anno	3 anni	5 anni
corso	91,7%	98,1%	100,0%
classe Centro	83,5%	95,3%	96,0%

Laureati che non lavorano, non cercano lavoro, ma sono impegnati in un corso universitario o in un tirocinio/praticantato⁽²⁾



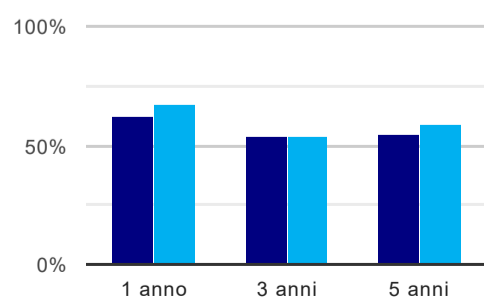
	1 anno	3 anni	5 anni
corso	5,6%	5,7%	-
classe Centro	3,3%	5,4%	1,6%

Tempi di ingresso nel mercato del lavoro, dall'inizio della ricerca al reperimento del primo lavoro (medie, in mesi)



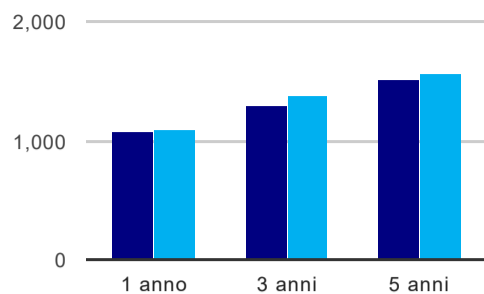
	1 anno	3 anni	5 anni
corso			7,0 mesi
classe Centro			6,5 mesi

Occupati che, nel lavoro, utilizzano in misura elevata le competenze acquisite con la laurea



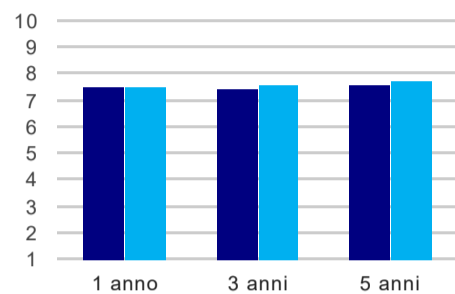
	1 anno	3 anni	5 anni
corso	62,1%	54,2%	54,8%
classe Centro	66,7%	53,9%	59,5%

Retribuzione mensile netta (medie, in euro)



	1 anno	3 anni	5 anni
corso	1.072	1.294	1.507
classe Centro	1.087	1.380	1.569

Soddisfazione per il lavoro svolto (medie, scala 1-10)



	1 anno	3 anni	5 anni
corso	7,5	7,4	7,6
classe Centro	7,5	7,6	7,7

(1) sono considerati occupati tutti coloro che dichiarano di svolgere una qualsiasi attività, anche di formazione o non in regola, purché retribuita.

(2) sono compresi quanti risultano impegnati in dottorati di ricerca, scuole di specializzazione, master universitari e, per i laureati di primo livello, altri corsi di laurea (di qualunque tipo, compresi i corsi attivati presso una delle Istituzioni di Alta Formazione Artistica e Musicale).