

Scheda Unica Annuale - Soddisfazione per il corso di studio concluso e condizione occupazionale dei laureati

Opzioni:

I dati **non includono** i laureati di corsi equivalenti del 509.
 I dati sono confrontati con il totale della **classe di laurea** del complesso degli atenei.

Soddisfazione per il corso di studio concluso

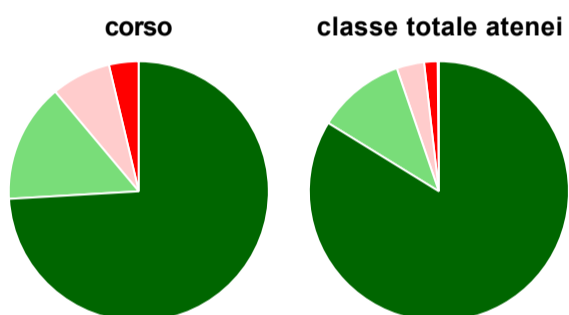
dati aggiornati ad aprile 2020

Ateneo: **Università Politecnica delle Marche - laurea magistrale biennale**
 Classe: **ingegneria gestionale (LM-31)**
 Corso: **ingegneria gestionale (LM-31)**

Laureati nell'anno solare 2019 (*valori assoluti*)
 Laureati: **35**
 Intervistati: **30**
 Collettivo esaminato^(a): **32** [scheda di dettaglio](#)

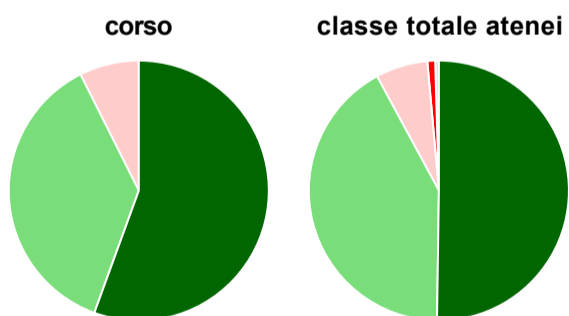
(a) Per una migliore confrontabilità della documentazione, si riportano i dati relativi ai **solli laureati che si sono iscritti al corso di laurea in anni recenti**, cioè a partire dal 2016: 32 di cui 27 intervistati.

Hanno frequentato regolarmente



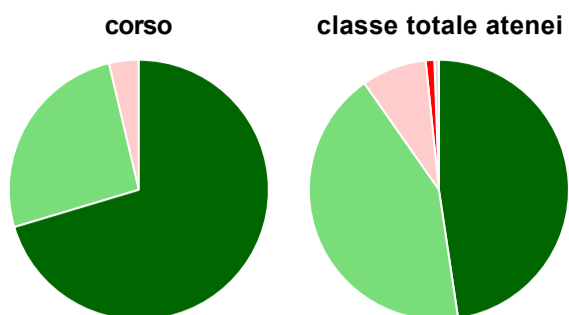
	corso	classe totale atenei
più del 75% degli insegnamenti previsti	74,1%	83,8%
tra il 50% e il 75%	14,8%	11,0%
tra il 25% e il 50%	7,4%	3,4%
meno del 25%	3,7%	1,7%
non rispondono	-	0,2%
Totale	100%	100%

Hanno ritenuto il carico di studio degli insegnamenti adeguato alla durata del corso di studio



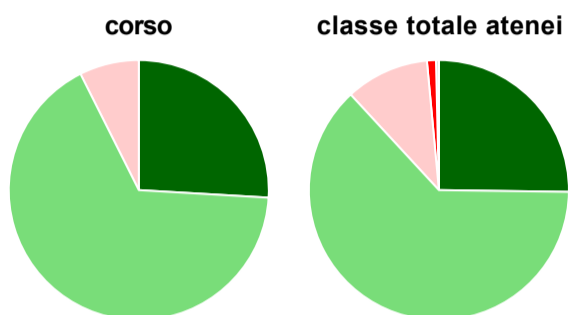
	corso	classe totale atenei
decisamente sì	55,6%	50,2%
più sì che no	37,0%	41,9%
più no che sì	7,4%	6,5%
decisamente no	-	1,0%
non rispondono	-	0,5%
Totale	100%	100%

Hanno ritenuto l'organizzazione degli esami (appelli, orari, informazioni, prenotazioni, ...) soddisfacente



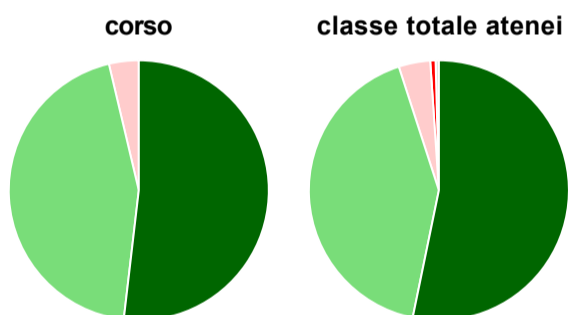
	corso	classe totale atenei
sempre o quasi sempre	70,4%	47,6%
per più della metà degli esami	25,9%	42,6%
per meno della metà degli esami	3,7%	8,1%
mai o quasi mai	-	1,1%
non rispondono	-	0,6%
Totale	100%	100%

Sono soddisfatti dei rapporti con i docenti in generale



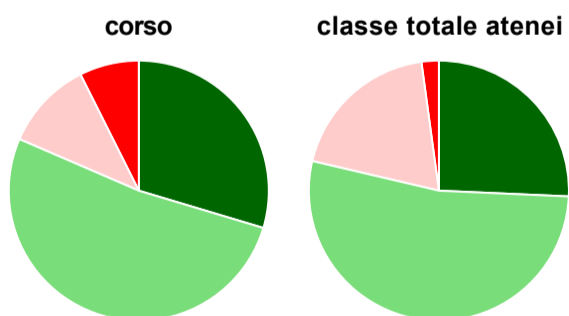
	corso	classe totale atenei
decisamente sì	25,9%	25,2%
più sì che no	66,7%	62,9%
più no che sì	7,4%	10,4%
decisamente no	-	1,1%
non rispondono	-	0,4%
Totale	100%	100%

Sono complessivamente soddisfatti del corso di laurea



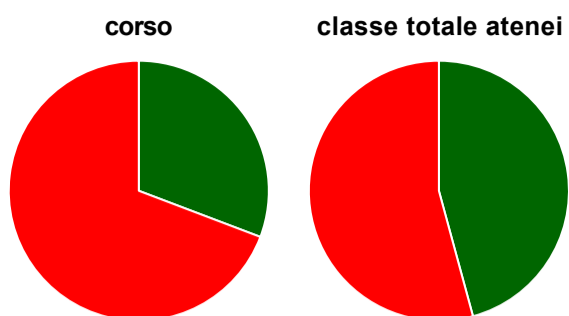
	corso	classe totale atenei
decisamente sì	51,9%	53,2%
più sì che no	44,4%	41,8%
più no che sì	3,7%	3,9%
decisamente no	-	0,7%
non rispondono	-	0,4%
Totale	100%	100%

Valutazione delle aule



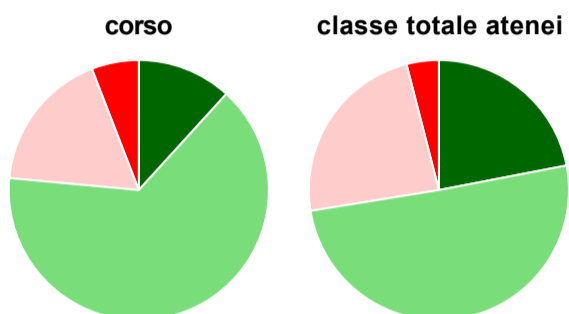
	corso	classe totale atenei
Hanno utilizzato le aule:	100,0%	99,3%
Valutazione (per 100 fruitori):		
sempre o quasi sempre adeguate	29,6%	25,7%
spesso adeguate	51,9%	53,0%
raramente adeguate	11,1%	19,2%
mai adeguate	7,4%	2,2%
Totale	100%	100%

Valutazione delle postazioni informatiche



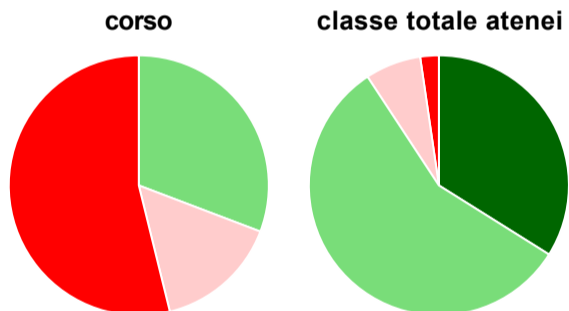
	corso	classe totale atenei
Hanno utilizzato le postazioni informatiche:	96,3%	86,8%
Valutazione (per 100 fruitori):		
in numero adeguato	30,8%	45,8%
in numero inadeguato	69,2%	54,2%
Totale	100%	100%

Valutazione delle attrezzature per le altre attività didattiche (laboratori, attività pratiche, ...)



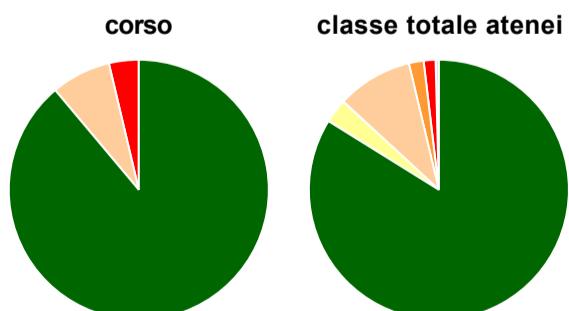
	corso	classe totale atenei
Hanno utilizzato le attrezzature per le altre attività didattiche (laboratori, attività pratiche, ...):	63,0%	81,2%
Valutazione (per 100 fruitori):		
sempre o quasi sempre adeguate	11,8%	22,0%
spesso adeguate	64,7%	50,5%
raramente adeguate	17,6%	23,5%
mai adeguate	5,9%	4,0%
Totale	100%	100%

Valutazione dei servizi di biblioteca (prestito/consultazione, orari di apertura, ...)



	corso	classe totale atenei
Hanno utilizzato i servizi di biblioteca (prestito/consultazione, orari di apertura, ...):	48,1%	79,3%
Valutazione (per 100 fruitori):		
decisamente positiva	-	33,9%
abbastanza positiva	30,8%	56,8%
abbastanza negativa	15,4%	6,9%
decisamente negativa	53,8%	2,3%
Totale	100%	100%

Si iscriverebbero di nuovo all'università?



	corso	classe totale atenei
si, allo stesso corso dell'Ateneo	88,9%	83,9%
si, ma ad un altro corso dell'Ateneo	-	3,0%
si, allo stesso corso, ma in un altro Ateneo	7,4%	9,4%
si, ma ad un altro corso e in un altro Ateneo	-	1,8%
non si iscriverebbero più all'università	3,7%	1,5%
non rispondono	-	0,4%
Totale	100%	100%

Condizione occupazionale

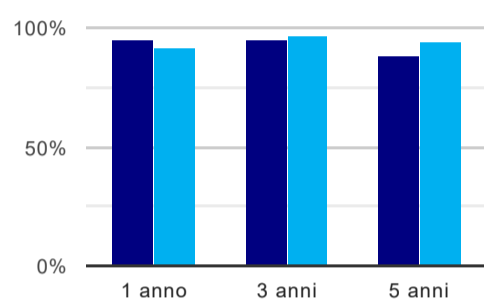
Anno di indagine: **2019**
dati aggiornati ad aprile 2020

Ateneo: **Università Politecnica delle Marche - laurea magistrale biennale**
Classe: **ingegneria gestionale (LM-31)**
Corso: **ingegneria gestionale (LM-31)**

(valori assoluti)	Laureati	Intervistati	Collettivo esaminato ^(b)	
Laureati del 2018 a 1 anno:	43	27	21	scheda di dettaglio
Laureati del 2016 a 3 anni:	37	28	21	scheda di dettaglio
Laureati del 2014 a 5 anni:	31	22	17	scheda di dettaglio

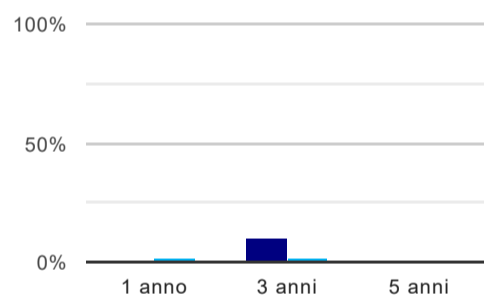
(b) Per una migliore confrontabilità della documentazione, si riportano i dati relativi ai **solli laureati che non lavoravano al momento della laurea**.

Tasso di occupazione⁽¹⁾



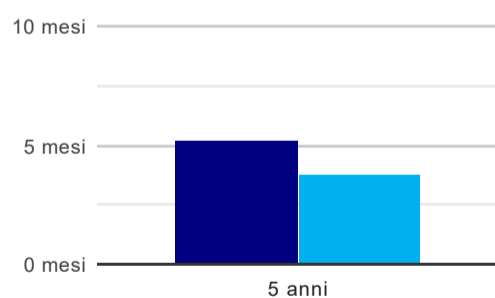
	1 anno	3 anni	5 anni
corso	95,2%	95,2%	88,2%
classe totale atenei	91,7%	96,6%	93,8%

Laureati che non lavorano, non cercano lavoro, ma sono impegnati in un corso universitario o in un tirocinio/praticantato⁽²⁾



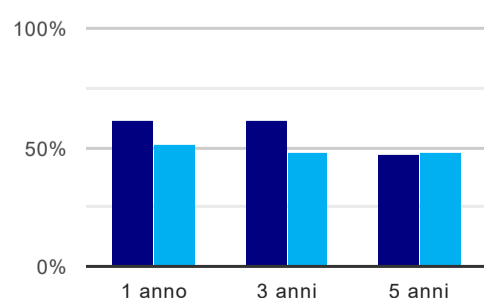
	1 anno	3 anni	5 anni
corso	-	9,5%	-
classe totale atenei	2,0%	2,4%	0,6%

Tempi di ingresso nel mercato del lavoro, dall'inizio della ricerca al reperimento del primo lavoro (medie, in mesi)



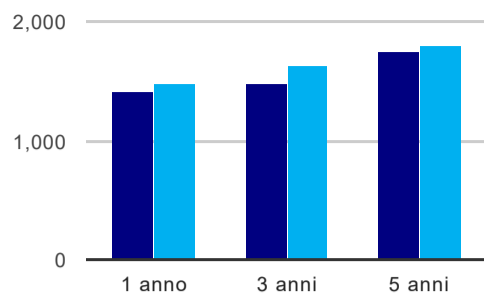
	1 anno	3 anni	5 anni
corso			5,2 mesi
classe totale atenei			3,8 mesi

Occupati che, nel lavoro, utilizzano in misura elevata le competenze acquisite con la laurea



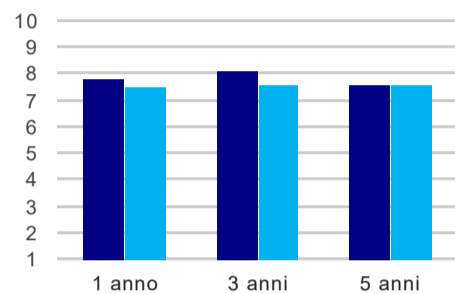
	1 anno	3 anni	5 anni
corso	61,1%	61,1%	46,7%
classe totale atenei	51,0%	48,2%	47,6%

Retribuzione mensile netta (medie, in euro)



	1 anno	3 anni	5 anni
corso	1.420	1.478	1.750
classe totale atenei	1.473	1.622	1.796

Soddisfazione per il lavoro svolto (medie, scala 1-10)



	1 anno	3 anni	5 anni
corso	7,8	8,1	7,6
classe totale atenei	7,5	7,6	7,6

(1) sono considerati occupati tutti coloro che dichiarano di svolgere una qualsiasi attività, anche di formazione o non in regola, purché retribuita.

(2) sono compresi quanti risultano impegnati in dottorati di ricerca, scuole di specializzazione, master universitari e, per i laureati di primo livello, altri corsi di laurea (di qualunque tipo, compresi i corsi attivati presso una delle Istituzioni di Alta Formazione Artistica e Musicale).

Scheda Unica Annuale - Soddisfazione per il corso di studio concluso e condizione occupazionale dei laureati

Opzioni:

I dati **non includono** i laureati di corsi equivalenti del 509.
 I dati sono confrontati con il totale della **classe di laurea** della medesima ripartizione territoriale.

Soddisfazione per il corso di studio concluso

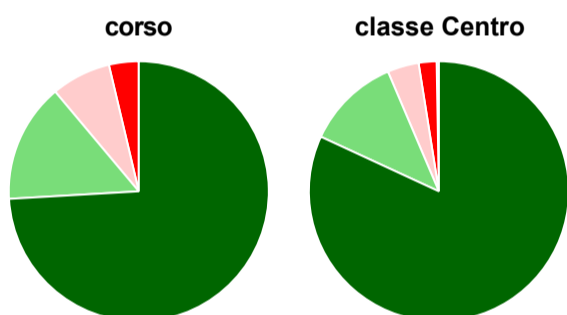
dati aggiornati ad aprile 2020

Ateneo: **Università Politecnica delle Marche - laurea magistrale biennale**
 Classe: **ingegneria gestionale (LM-31)**
 Corso: **ingegneria gestionale (LM-31)**
 Ripartizione territoriale sede del corso: **Centro**

Laureati nell'anno solare 2019 (*valori assoluti*)
 Laureati: **35**
 Intervistati: **30**
 Collettivo esaminato^(a): **32** [scheda di dettaglio](#)

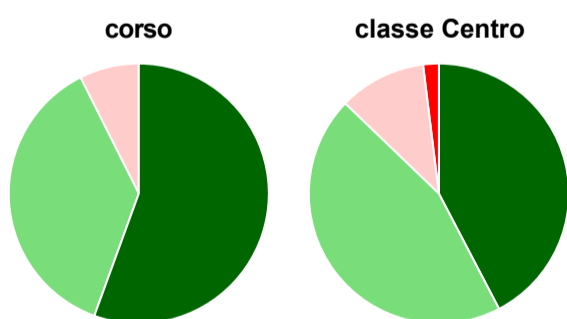
(a) Per una migliore confrontabilità della documentazione, si riportano i dati relativi ai **soli laureati che si sono iscritti al corso di laurea in anni recenti**, cioè a partire dal 2016: 32 di cui 27 intervistati.

Hanno frequentato regolarmente



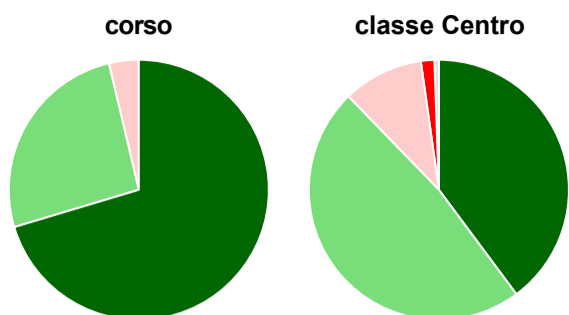
	corso	classe Centro
più del 75% degli insegnamenti previsti	74,1%	81,9%
tra il 50% e il 75%	14,8%	11,7%
tra il 25% e il 50%	7,4%	3,9%
meno del 25%	3,7%	2,2%
non rispondono	-	0,3%
Totale	100%	100%

Hanno ritenuto il carico di studio degli insegnamenti adeguato alla durata del corso di studio



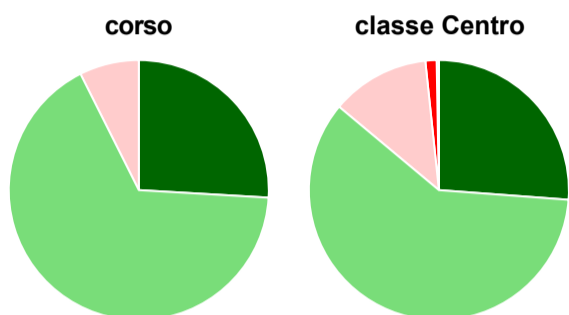
	corso	classe Centro
decisamente sì	55,6%	42,3%
più sì che no	37,0%	44,8%
più no che sì	7,4%	10,9%
decisamente no	-	1,9%
non rispondono	-	-
Totale	100%	100%

Hanno ritenuto l'organizzazione degli esami (appelli, orari, informazioni, prenotazioni, ...) soddisfacente



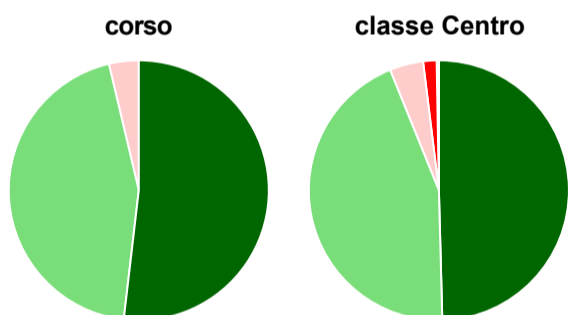
	corso	classe Centro
sempre o quasi sempre	70,4%	39,8%
per più della metà degli esami	25,9%	47,9%
per meno della metà degli esami	3,7%	10,0%
mai o quasi mai	-	1,7%
non rispondono	-	0,6%
Totale	100%	100%

Sono soddisfatti dei rapporti con i docenti in generale



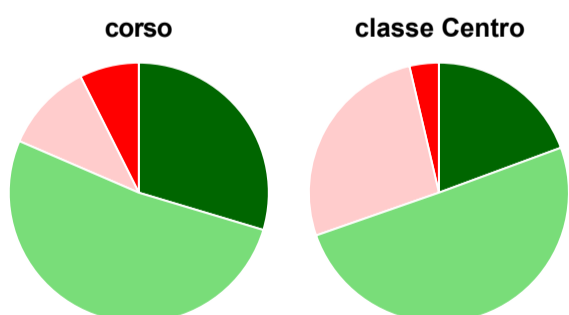
	corso	classe Centro
decisamente sì	25,9%	26,2%
più sì che no	66,7%	59,9%
più no che sì	7,4%	12,3%
decisamente no	-	1,4%
non rispondono	-	0,3%
Totale	100%	100%

Sono complessivamente soddisfatti del corso di laurea



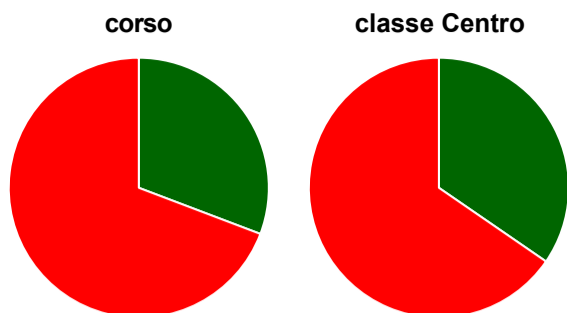
	corso	classe Centro
decisamente sì	51,9%	49,6%
più sì che no	44,4%	44,3%
più no che sì	3,7%	4,2%
decisamente no	-	1,7%
non rispondono	-	0,3%
Totale	100%	100%

Valutazione delle aule



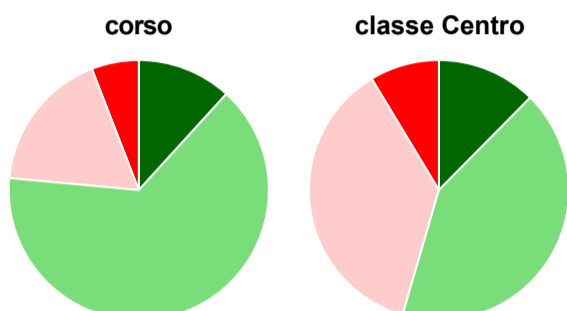
	corso	classe Centro
Hanno utilizzato le aule:	100,0%	99,2%
Valutazione (per 100 fruitori):		
sempre o quasi sempre adeguate	29,6%	19,4%
spesso adeguate	51,9%	50,3%
raramente adeguate	11,1%	26,7%
mai adeguate	7,4%	3,7%
Totale	100%	100%

Valutazione delle postazioni informatiche



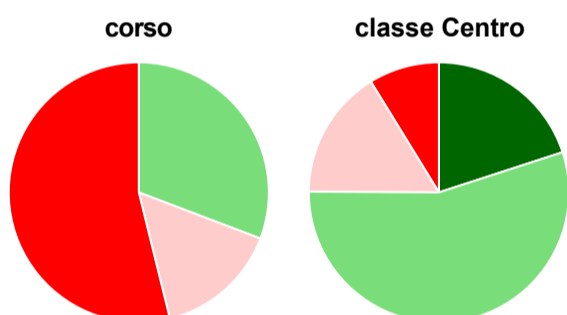
	corso	classe Centro
Hanno utilizzato le postazioni informatiche:	96,3%	74,1%
Valutazione (per 100 fruitori):		
in numero adeguato	30,8%	34,6%
in numero inadeguato	69,2%	65,4%
Totale	100%	100%

Valutazione delle attrezzature per le altre attività didattiche (laboratori, attività pratiche, ...)



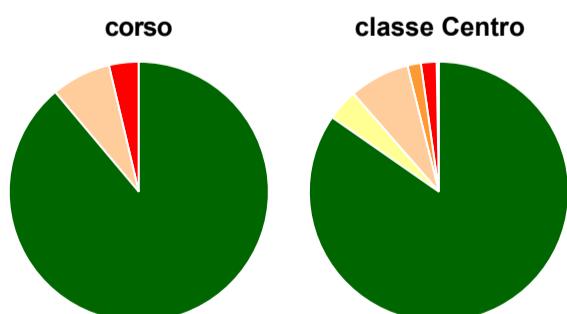
	corso	classe Centro
Hanno utilizzato le attrezzature per le altre attività didattiche (laboratori, attività pratiche, ...):	63,0%	74,1%
Valutazione (per 100 fruitori):		
sempre o quasi sempre adeguate	11,8%	12,4%
spesso adeguate	64,7%	42,1%
raramente adeguate	17,6%	36,8%
mai adeguate	5,9%	8,6%
Totale	100%	100%

Valutazione dei servizi di biblioteca (prestito/consultazione, orari di apertura, ...)



	corso	classe Centro
Hanno utilizzato i servizi di biblioteca (prestito/consultazione, orari di apertura, ...):	48,1%	79,4%
Valutazione (per 100 fruitori):		
decisamente positiva	-	20,0%
abbastanza positiva	30,8%	55,1%
abbastanza negativa	15,4%	16,1%
decisamente negativa	53,8%	8,8%
Totale	100%	100%

Si iscriverebbero di nuovo all'università?



	corso	classe Centro
si, allo stesso corso dell'Ateneo	88,9%	84,7%
si, ma ad un altro corso dell'Ateneo	-	3,9%
si, allo stesso corso, ma in un altro Ateneo	7,4%	7,5%
si, ma ad un altro corso e in un altro Ateneo	-	1,7%
non si iscriverebbero più all'università	3,7%	1,9%
non rispondono	-	0,3%
Totale	100%	100%

Condizione occupazionale

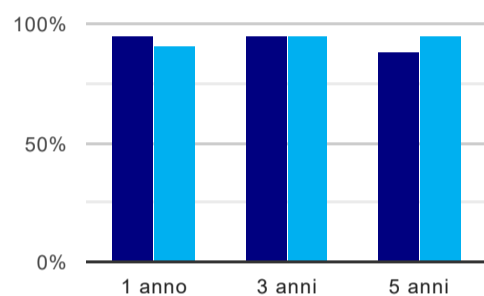
Anno di indagine: **2019**
dati aggiornati ad aprile 2020

Ateneo: **Università Politecnica delle Marche - laurea magistrale biennale**
Classe: **ingegneria gestionale (LM-31)**
Corso: **ingegneria gestionale (LM-31)**
Ripartizione territoriale sede del corso: **Centro**

(valori assoluti)	Laureati	Intervistati	Collettivo esaminato ^(b)	
Laureati del 2018 a 1 anno:	43	27	21	scheda di dettaglio
Laureati del 2016 a 3 anni:	37	28	21	scheda di dettaglio
Laureati del 2014 a 5 anni:	31	22	17	scheda di dettaglio

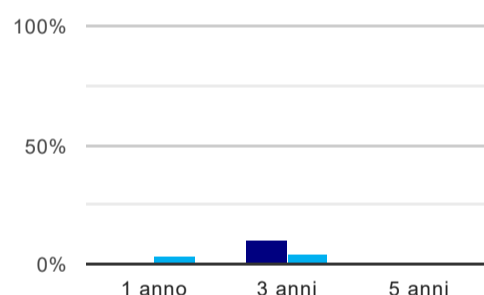
(b) Per una migliore confrontabilità della documentazione, si riportano i dati relativi ai **solli laureati che non lavoravano al momento della laurea**.

Tasso di occupazione⁽¹⁾



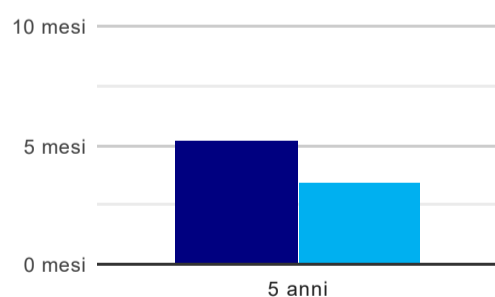
	1 anno	3 anni	5 anni
corso	95,2%	95,2%	88,2%
classe Centro	90,6%	95,1%	94,9%

Laureati che non lavorano, non cercano lavoro, ma sono impegnati in un corso universitario o in un tirocinio/praticantato⁽²⁾



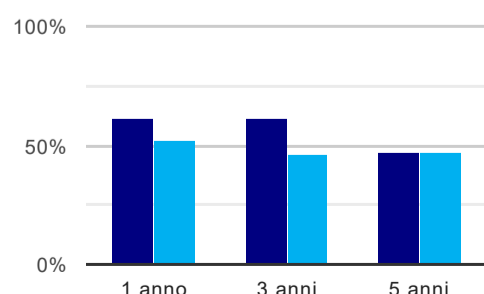
	1 anno	3 anni	5 anni
corso	-	9,5%	-
classe Centro	2,6%	3,9%	0,5%

Tempi di ingresso nel mercato del lavoro, dall'inizio della ricerca al reperimento del primo lavoro (medie, in mesi)



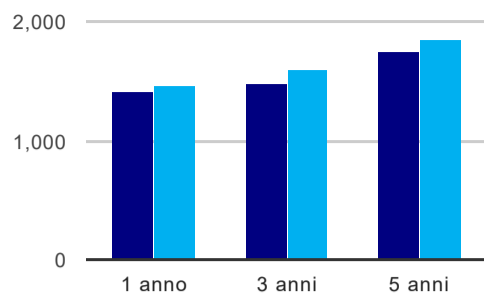
	1 anno	3 anni	5 anni
corso			5,2 mesi
classe Centro			3,5 mesi

Occupati che, nel lavoro, utilizzano in misura elevata le competenze acquisite con la laurea



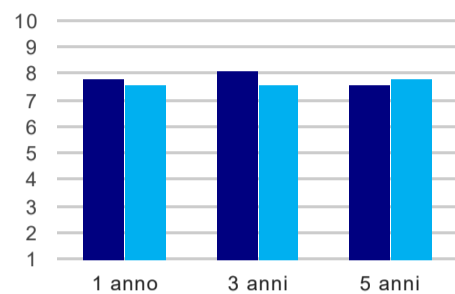
	1 anno	3 anni	5 anni
corso	61,1%	61,1%	46,7%
classe Centro	51,6%	46,3%	47,0%

Retribuzione mensile netta (medie, in euro)



	1 anno	3 anni	5 anni
corso	1.420	1.478	1.750
classe Centro	1.464	1.598	1.848

Soddisfazione per il lavoro svolto (medie, scala 1-10)



	1 anno	3 anni	5 anni
corso	7,8	8,1	7,6
classe Centro	7,6	7,6	7,8

(1) sono considerati occupati tutti coloro che dichiarano di svolgere una qualsiasi attività, anche di formazione o non in regola, purché retribuita.

(2) sono compresi quanti risultano impegnati in dottorati di ricerca, scuole di specializzazione, master universitari e, per i laureati di primo livello, altri corsi di laurea (di qualunque tipo, compresi i corsi attivati presso una delle Istituzioni di Alta Formazione Artistica e Musicale).