

Scheda Unica Annuale - Soddisfazione per il corso di studio concluso e condizione occupazionale dei laureati

Opzioni:

I dati **non includono** i laureati di corsi equivalenti del 509.
 I dati sono confrontati con il totale della **classe di laurea** del complesso degli atenei.

Soddisfazione per il corso di studio concluso

dati aggiornati ad aprile 2020

Ateneo: **Università Politecnica delle Marche - laurea magistrale a ciclo unico**

Classe: **medicina e chirurgia (LM-41)**

Corso: **medicina e chirurgia (LM-41)**

Laureati nell'anno solare 2019 (*valori assoluti*)

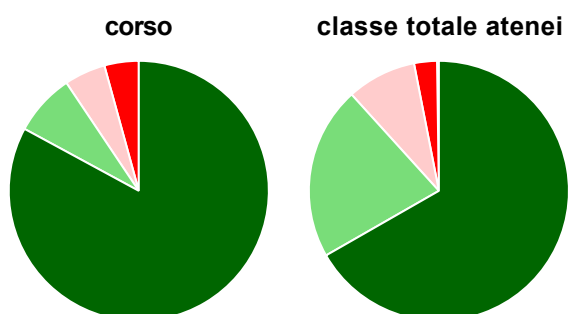
Laureati: **136**

Intervistati: **131**

Collettivo esaminato^(a): **120** [scheda di dettaglio](#)

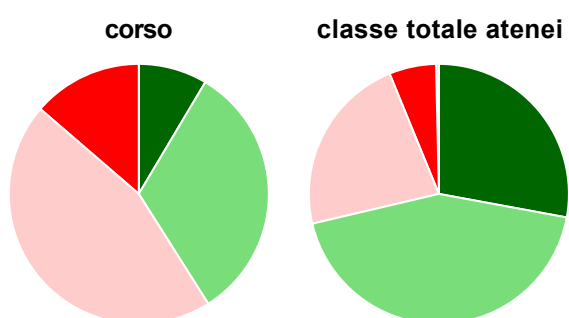
(a) Per una migliore confrontabilità della documentazione, si riportano i dati relativi ai **solli laureati che si sono iscritti al corso di laurea in anni recenti**, cioè a partire dal 2012: 120 di cui 117 intervistati.

Hanno frequentato regolarmente



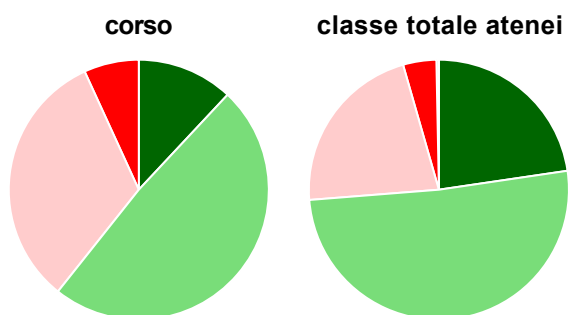
	corso	classe totale atenei
più del 75% degli insegnamenti previsti	82,9%	66,7%
tra il 50% e il 75%	7,7%	21,6%
tra il 25% e il 50%	5,1%	8,6%
meno del 25%	4,3%	2,8%
non rispondono	-	0,2%
Totale	100%	100%

Hanno ritenuto il carico di studio degli insegnamenti adeguato alla durata del corso di studio



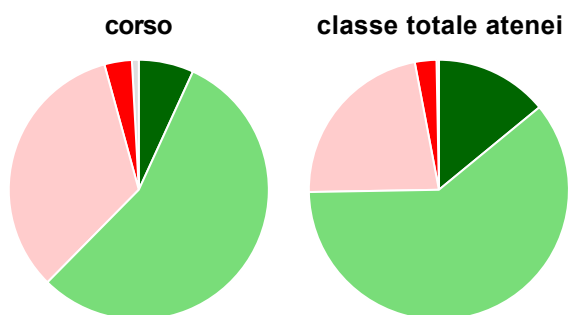
	corso	classe totale atenei
decisamente sì	8,5%	27,9%
più sì che no	32,5%	43,4%
più no che sì	45,3%	22,5%
decisamente no	13,7%	5,8%
non rispondono	-	0,3%
Totale	100%	100%

Hanno ritenuto l'organizzazione degli esami (appelli, orari, informazioni, prenotazioni, ...) soddisfacente



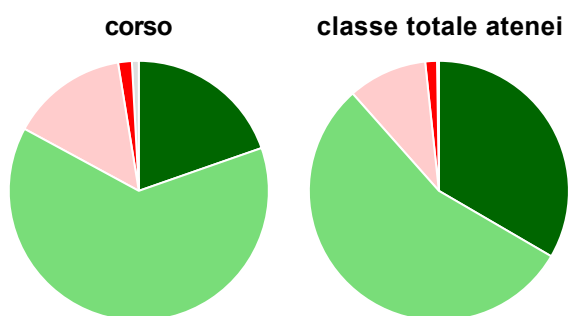
	corso	classe totale atenei
sempre o quasi sempre	12,0%	22,7%
per più della metà degli esami	48,7%	51,1%
per meno della metà degli esami	32,5%	21,8%
mai o quasi mai	6,8%	4,1%
non rispondono	-	0,3%
Totale	100%	100%

Sono soddisfatti dei rapporti con i docenti in generale



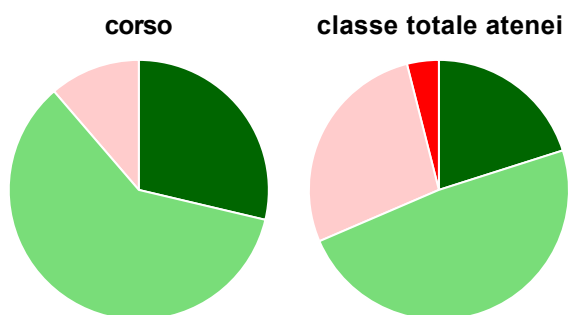
	corso	classe totale atenei
decisamente sì	6,8%	14,1%
più sì che no	55,6%	60,7%
più no che sì	33,3%	22,3%
decisamente no	3,4%	2,7%
non rispondono	0,9%	0,3%
Totale	100%	100%

Sono complessivamente soddisfatti del corso di laurea



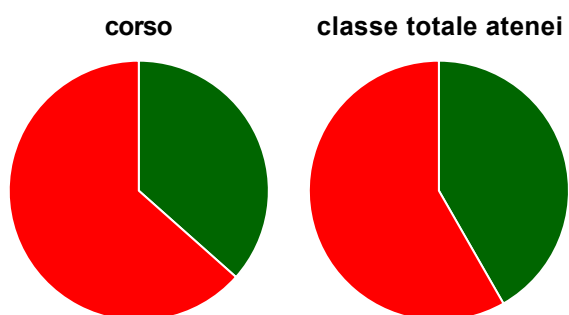
	corso	classe totale atenei
decisamente sì	19,7%	33,4%
più sì che no	63,2%	55,1%
più no che sì	14,5%	9,9%
decisamente no	1,7%	1,5%
non rispondono	0,9%	0,2%
Totale	100%	100%

Valutazione delle aule



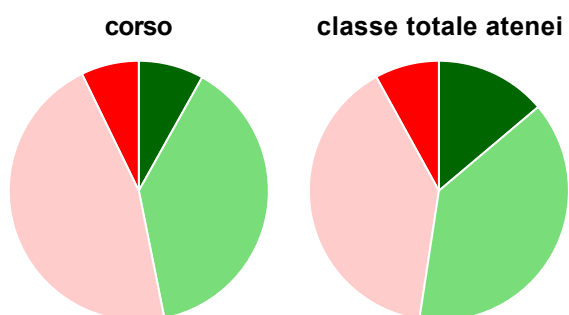
	corso	classe totale atenei
Hanno utilizzato le aule:	98,3%	99,5%
Valutazione (per 100 fruitori):		
sempre o quasi sempre adeguate	28,7%	20,1%
spesso adeguate	60,0%	48,5%
raramente adeguate	11,3%	27,5%
mai adeguate	-	4,0%
Totale	100%	100%

Valutazione delle postazioni informatiche



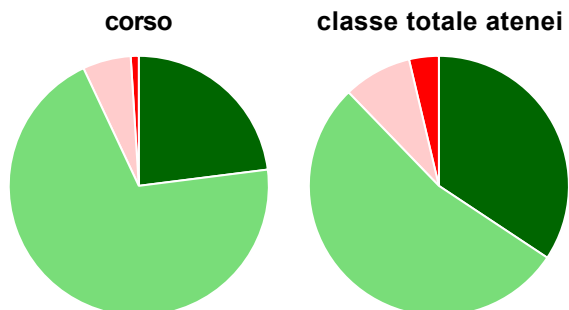
	corso	classe totale atenei
Hanno utilizzato le postazioni informatiche:	79,5%	64,2%
Valutazione (per 100 fruitori):		
in numero adeguato	36,6%	41,7%
in numero inadeguato	63,4%	58,3%
Totale	100%	100%

Valutazione delle attrezzature per le altre attività didattiche (laboratori, attività pratiche, ...)



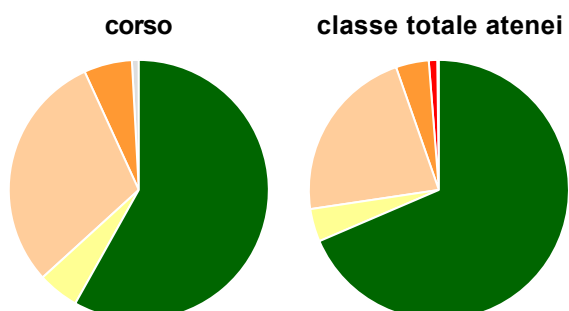
	corso	classe totale atenei
Hanno utilizzato le attrezzature per le altre attività didattiche (laboratori, attività pratiche, ...):	94,9%	95,5%
Valutazione (per 100 fruitori):		
sempre o quasi sempre adeguate	8,1%	13,8%
spesso adeguate	38,7%	38,6%
raramente adeguate	45,9%	39,6%
mai adeguate	7,2%	8,0%
Totale	100%	100%

Valutazione dei servizi di biblioteca (prestito/consultazione, orari di apertura, ...)



	corso	classe totale atenei
Hanno utilizzato i servizi di biblioteca (prestito/consultazione, orari di apertura, ...):	85,5%	89,4%
Valutazione (per 100 fruitori):		
decisamente positiva	23,0%	34,3%
abbastanza positiva	70,0%	53,5%
abbastanza negativa	6,0%	8,5%
decisamente negativa	1,0%	3,7%
Totale	100%	100%

Si iscriverebbero di nuovo all'università?



	corso	classe totale atenei
si, allo stesso corso dell'Ateneo	58,1%	68,6%
si, ma ad un altro corso dell'Ateneo	5,1%	4,1%
si, allo stesso corso, ma in un altro Ateneo	29,9%	22,0%
si, ma ad un altro corso e in un altro Ateneo	6,0%	4,1%
non si iscriverebbero più all'università	-	1,0%
non rispondono	0,9%	0,2%
Totale	100%	100%

Condizione occupazionale

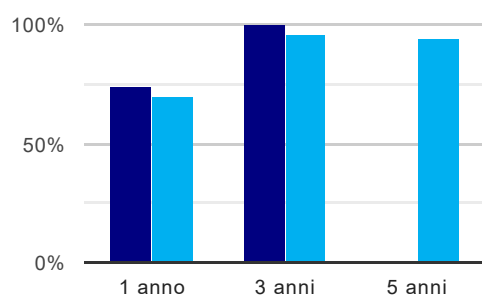
Anno di indagine: **2019**
dati aggiornati ad aprile 2020

Ateneo: **Università Politecnica delle Marche - laurea magistrale a ciclo unico**
Classe: **medicina e chirurgia (LM-41)**
Corso: **medicina e chirurgia (LM-41)**

(valori assoluti)	Laureati	Intervistati	Collettivo esaminato ^(b)	
Laureati del 2018 a 1 anno:	136	127	117	scheda di dettaglio
Laureati del 2016 a 3 anni:	99	70	63	scheda di dettaglio
Laureati del 2014 a 5 anni:	0	0	0	

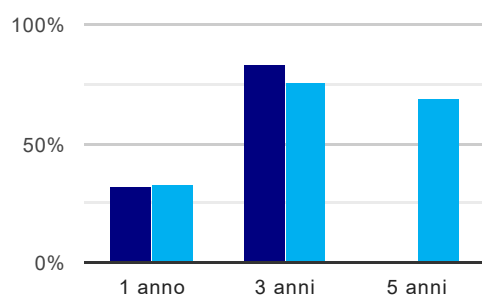
(b) Per una migliore confrontabilità della documentazione, si riportano i dati relativi ai **solli laureati che non lavoravano al momento della laurea**.

Tasso di occupazione⁽¹⁾



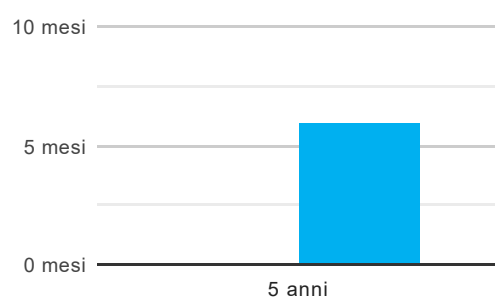
	1 anno	3 anni	5 anni
corso	74,4%	100,0%	
classe totale atenei	69,5%	95,6%	94,0%

Laureati che non lavorano, non cercano lavoro, ma sono impegnati in un corso universitario o in un tirocinio/praticantato⁽²⁾



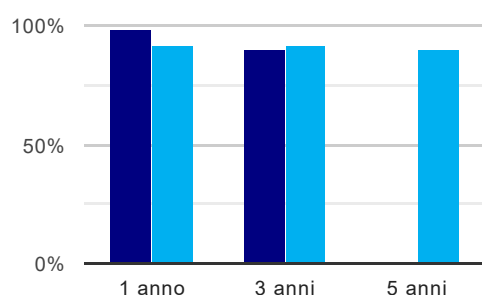
	1 anno	3 anni	5 anni
corso	32,5%	82,5%	
classe totale atenei	32,8%	75,7%	69,0%

Tempi di ingresso nel mercato del lavoro, dall'inizio della ricerca al reperimento del primo lavoro (medie, in mesi)



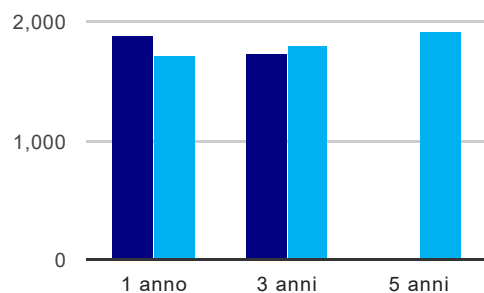
	1 anno	3 anni	5 anni
corso			
classe totale atenei			6,0 mesi

Occupati che, nel lavoro, utilizzano in misura elevata le competenze acquisite con la laurea



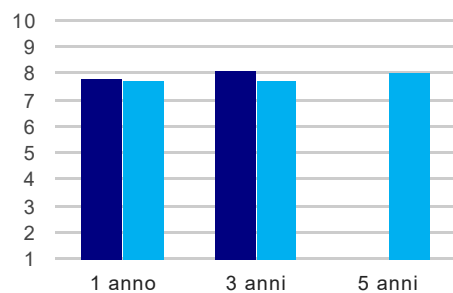
	1 anno	3 anni	5 anni
corso	98,0%	90,0%	
classe totale atenei	92,1%	91,8%	89,8%

Retribuzione mensile netta (medie, in euro)



	1 anno	3 anni	5 anni
corso	1.885	1.738	
classe totale atenei	1.716	1.796	1.914

Soddisfazione per il lavoro svolto (medie, scala 1-10)



	1 anno	3 anni	5 anni
corso	7,8	8,1	
classe totale atenei	7,7	7,7	8,0

(1) sono considerati occupati tutti coloro che dichiarano di svolgere una qualsiasi attività, anche di formazione o non in regola, purché retribuita.

(2) sono compresi quanti risultano impegnati in dottorati di ricerca, scuole di specializzazione, master universitari e, per i laureati di primo livello, altri corsi di laurea (di qualunque tipo, compresi i corsi attivati presso una delle Istituzioni di Alta Formazione Artistica e Musicale).

Scheda Unica Annuale - Soddisfazione per il corso di studio concluso e condizione occupazionale dei laureati

Opzioni:

I dati **non includono** i laureati di corsi equivalenti del 509.
 I dati sono confrontati con il totale della **classe di laurea** della medesima ripartizione territoriale.

Soddisfazione per il corso di studio concluso

dati aggiornati ad aprile 2020

Ateneo: **Università Politecnica delle Marche - laurea magistrale a ciclo unico**

Classe: **medicina e chirurgia (LM-41)**

Corso: **medicina e chirurgia (LM-41)**

Ripartizione territoriale sede del corso: **Centro**

Laureati nell'anno solare 2019 (*valori assoluti*)

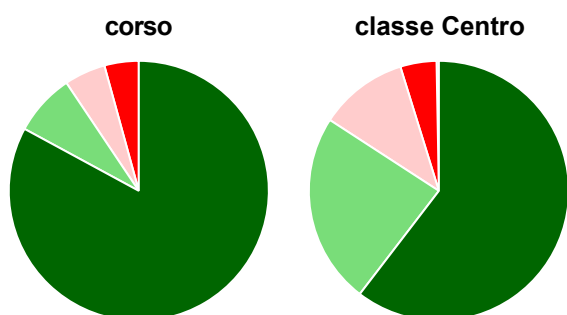
Laureati: **136**

Intervistati: **131**

Collettivo esaminato^(a): **120** [scheda di dettaglio](#)

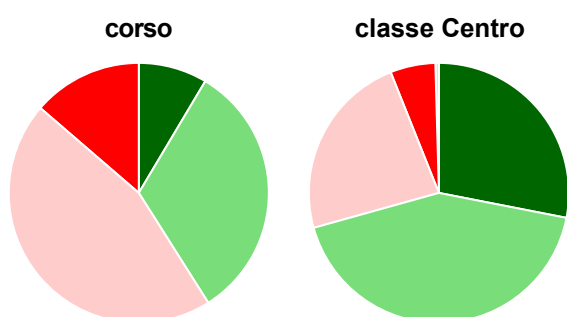
(a) Per una migliore confrontabilità della documentazione, si riportano i dati relativi ai **solli laureati che si sono iscritti al corso di laurea in anni recenti**, cioè a partire dal 2012: 120 di cui 117 intervistati.

Hanno frequentato regolarmente



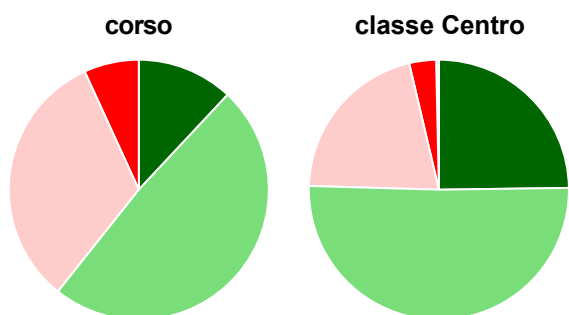
	corso	classe Centro
più del 75% degli insegnamenti previsti	82,9%	60,4%
tra il 50% e il 75%	7,7%	23,8%
tra il 25% e il 50%	5,1%	11,0%
meno del 25%	4,3%	4,5%
non rispondono	-	0,3%
Totale	100%	100%

Hanno ritenuto il carico di studio degli insegnamenti adeguato alla durata del corso di studio



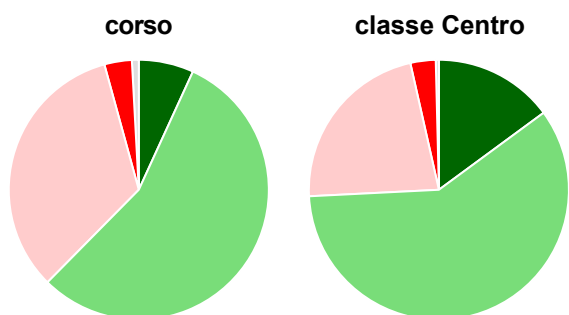
	corso	classe Centro
decisamente sì	8,5%	28,1%
più sì che no	32,5%	42,6%
più no che sì	45,3%	23,3%
decisamente no	13,7%	5,6%
non rispondono	-	0,4%
Totale	100%	100%

Hanno ritenuto l'organizzazione degli esami (appelli, orari, informazioni, prenotazioni, ...) soddisfacente



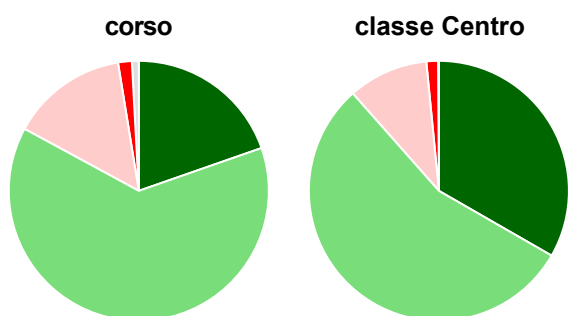
	corso	classe Centro
sempre o quasi sempre	12,0%	24,8%
per più della metà degli esami	48,7%	50,7%
per meno della metà degli esami	32,5%	20,9%
mai o quasi mai	6,8%	3,3%
non rispondono	-	0,3%
Totale	100%	100%

Sono soddisfatti dei rapporti con i docenti in generale



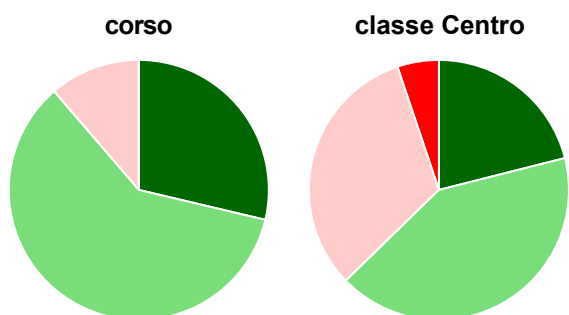
	corso	classe Centro
decisamente sì	6,8%	14,9%
più sì che no	55,6%	59,3%
più no che sì	33,3%	22,3%
decisamente no	3,4%	3,1%
non rispondono	0,9%	0,4%
Totale	100%	100%

Sono complessivamente soddisfatti del corso di laurea



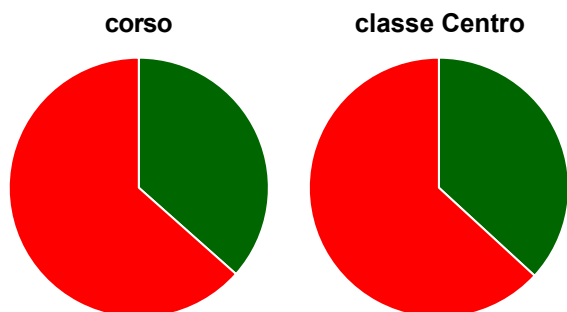
	corso	classe Centro
decisamente sì	19,7%	33,3%
più sì che no	63,2%	55,2%
più no che sì	14,5%	10,0%
decisamente no	1,7%	1,5%
non rispondono	0,9%	0,1%
Totale	100%	100%

Valutazione delle aule



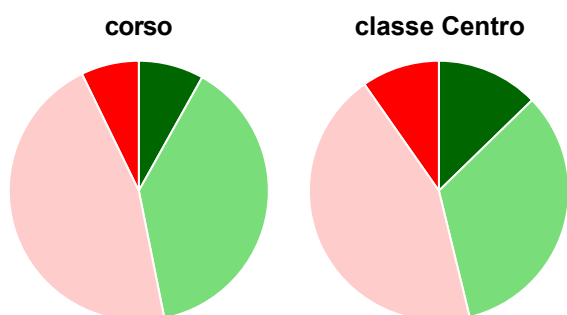
	corso	classe Centro
Hanno utilizzato le aule:	98,3%	99,3%
Valutazione (per 100 fruitori):		
sempre o quasi sempre adeguate	28,7%	21,1%
spesso adeguate	60,0%	41,6%
raramente adeguate	11,3%	32,1%
mai adeguate	-	5,2%
Totale	100%	100%

Valutazione delle postazioni informatiche



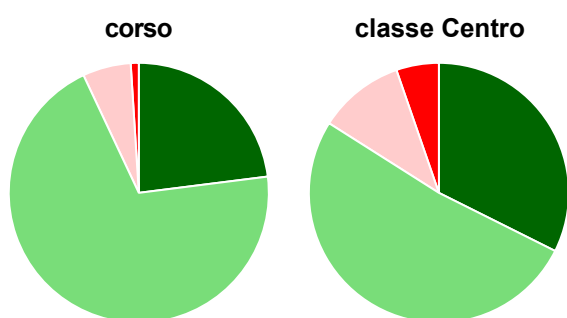
	corso	classe Centro
Hanno utilizzato le postazioni informatiche:	79,5%	63,6%
Valutazione (per 100 fruitori):		
in numero adeguato	36,6%	36,8%
in numero inadeguato	63,4%	63,2%
Totale	100%	100%

Valutazione delle attrezzature per le altre attività didattiche (laboratori, attività pratiche, ...)



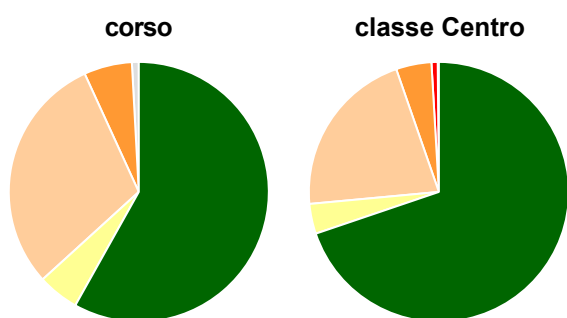
	corso	classe Centro
Hanno utilizzato le attrezzature per le altre attività didattiche (laboratori, attività pratiche, ...):	94,9%	96,6%
Valutazione (per 100 fruitori):		
sempre o quasi sempre adeguate	8,1%	12,7%
spesso adeguate	38,7%	33,5%
raramente adeguate	45,9%	44,1%
mai adeguate	7,2%	9,7%
Totale	100%	100%

Valutazione dei servizi di biblioteca (prestito/consultazione, orari di apertura, ...)



	corso	classe Centro
Hanno utilizzato i servizi di biblioteca (prestito/consultazione, orari di apertura, ...):	85,5%	93,1%
Valutazione (per 100 fruitori):		
decisamente positiva	23,0%	32,4%
abbastanza positiva	70,0%	51,6%
abbastanza negativa	6,0%	10,7%
decisamente negativa	1,0%	5,3%
Totale	100%	100%

Si iscriverebbero di nuovo all'università?



	corso	classe Centro
sì, allo stesso corso dell'Ateneo	58,1%	69,8%
sì, ma ad un altro corso dell'Ateneo	5,1%	3,7%
sì, allo stesso corso, ma in un altro Ateneo	29,9%	21,2%
sì, ma ad un altro corso e in un altro Ateneo	6,0%	4,4%
non si iscriverebbero più all'università	-	0,8%
non rispondono	0,9%	0,1%
Totale	100%	100%

Condizione occupazionale

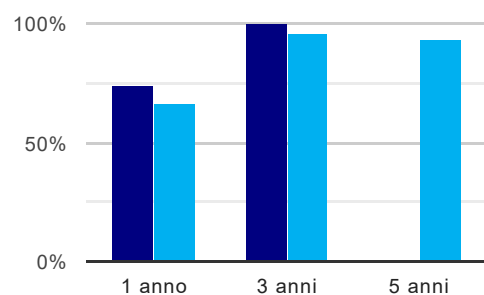
Anno di indagine: **2019**
dati aggiornati ad aprile 2020

Ateneo: **Università Politecnica delle Marche - laurea magistrale a ciclo unico**
Classe: **medicina e chirurgia (LM-41)**
Corso: **medicina e chirurgia (LM-41)**
Ripartizione territoriale sede del corso: **Centro**

(valori assoluti)	Laureati	Intervistati	Collettivo esaminato ^(b)	
Laureati del 2018 a 1 anno:	136	127	117	scheda di dettaglio
Laureati del 2016 a 3 anni:	99	70	63	scheda di dettaglio
Laureati del 2014 a 5 anni:	0	0	0	

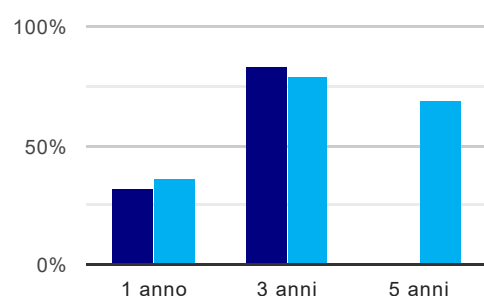
(b) Per una migliore confrontabilità della documentazione, si riportano i dati relativi ai **solli laureati che non lavoravano al momento della laurea**.

Tasso di occupazione⁽¹⁾



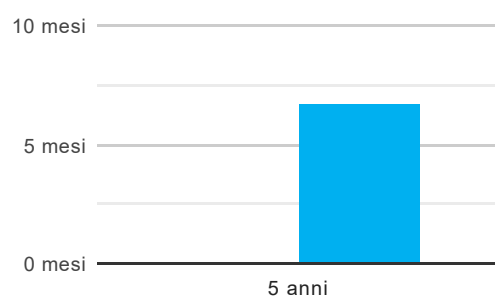
	1 anno	3 anni	5 anni
corso	74,4%	100,0%	
classe Centro	66,3%	95,8%	92,9%

Laureati che non lavorano, non cercano lavoro, ma sono impegnati in un corso universitario o in un tirocinio/praticantato⁽²⁾



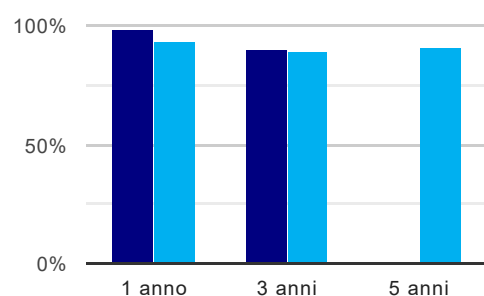
	1 anno	3 anni	5 anni
corso	32,5%	82,5%	
classe Centro	36,4%	78,8%	68,8%

Tempi di ingresso nel mercato del lavoro, dall'inizio della ricerca al reperimento del primo lavoro (medie, in mesi)



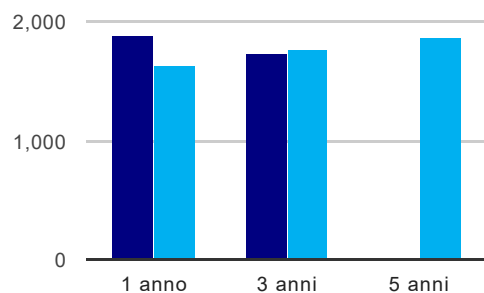
	1 anno	3 anni	5 anni
corso			
classe Centro			6,8 mesi

Occupati che, nel lavoro, utilizzano in misura elevata le competenze acquisite con la laurea



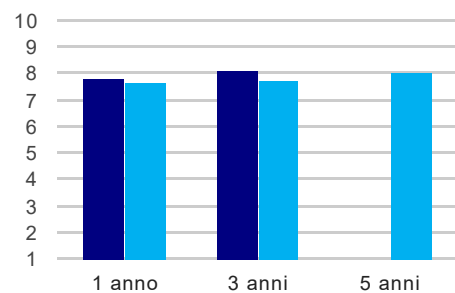
	1 anno	3 anni	5 anni
corso	98,0%	90,0%	
classe Centro	92,8%	89,3%	91,3%

Retribuzione mensile netta (medie, in euro)



	1 anno	3 anni	5 anni
corso	1.885	1.738	
classe Centro	1.637	1.772	1.868

Soddisfazione per il lavoro svolto (medie, scala 1-10)



	1 anno	3 anni	5 anni
corso	7,8	8,1	
classe Centro	7,7	7,8	8,0

(1) sono considerati occupati tutti coloro che dichiarano di svolgere una qualsiasi attività, anche di formazione o non in regola, purché retribuita.

(2) sono compresi quanti risultano impegnati in dottorati di ricerca, scuole di specializzazione, master universitari e, per i laureati di primo livello, altri corsi di laurea (di qualunque tipo, compresi i corsi attivati presso una delle Istituzioni di Alta Formazione Artistica e Musicale).