

Scheda Unica Annuale - Soddisfazione per il corso di studio concluso e condizione occupazionale dei laureati

Opzioni:

I dati **non includono** i laureati di corsi equivalenti del 509.
 I dati sono confrontati con il totale della **classe di laurea** del complesso degli atenei.

Soddisfazione per il corso di studio concluso

dati aggiornati ad aprile 2020

Ateneo: **Università Politecnica delle Marche - laurea magistrale a ciclo unico**

Classe: **odontoiatria e protesi dentaria (LM-46)**

Corso: **odontoiatria e protesi dentaria (LM-46)**

Laureati nell'anno solare 2019 (*valori assoluti*)

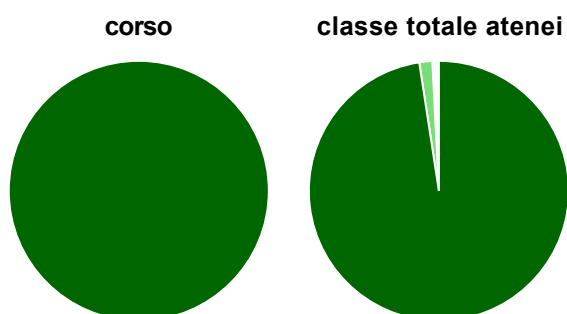
Laureati: **22**

Intervistati: **20**

Collettivo esaminato^(a): **19** [scheda di dettaglio](#)

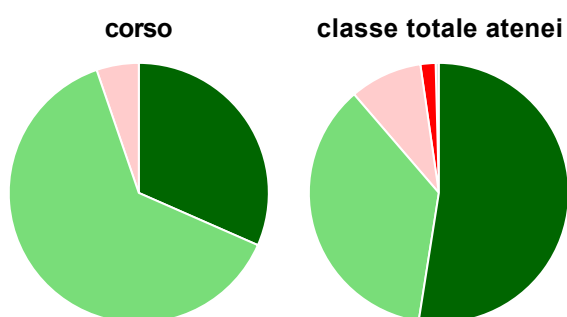
(a) Per una migliore confrontabilità della documentazione, si riportano i dati relativi ai **solli laureati che si sono iscritti al corso di laurea in anni recenti**, cioè a partire dal 2012: 19 di cui 19 intervistati.

Hanno frequentato regolarmente



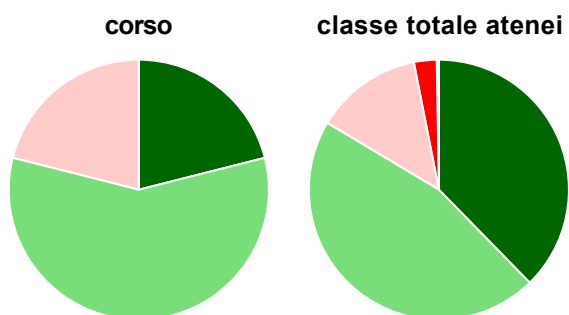
	corso	classe totale atenei
■ più del 75% degli insegnamenti previsti	100,0%	97,6%
■ tra il 50% e il 75%	-	1,6%
■ tra il 25% e il 50%	-	0,3%
■ meno del 25%	-	0,3%
■ non rispondono	-	0,3%
Totale	100%	100%

Hanno ritenuto il carico di studio degli insegnamenti adeguato alla durata del corso di studio



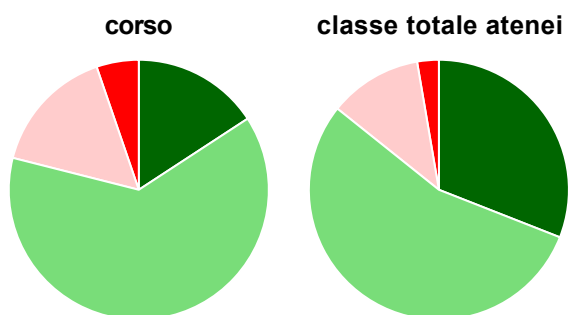
	corso	classe totale atenei
■ decisamente sì	31,6%	52,5%
■ più sì che no	63,2%	36,2%
■ più no che sì	5,3%	9,0%
■ decisamente no	-	1,9%
■ non rispondono	-	0,4%
Totale	100%	100%

Hanno ritenuto l'organizzazione degli esami (appelli, orari, informazioni, prenotazioni, ...) soddisfacente



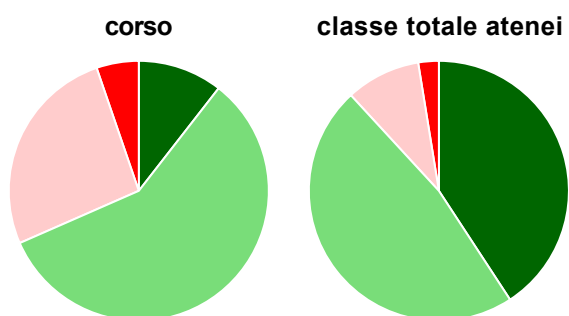
	corso	classe totale atenei
sempre o quasi sempre	21,1%	37,7%
per più della metà degli esami	57,9%	45,9%
per meno della metà degli esami	21,1%	13,3%
mai o quasi mai	-	2,8%
non rispondono	-	0,3%
Totale	100%	100%

Sono soddisfatti dei rapporti con i docenti in generale



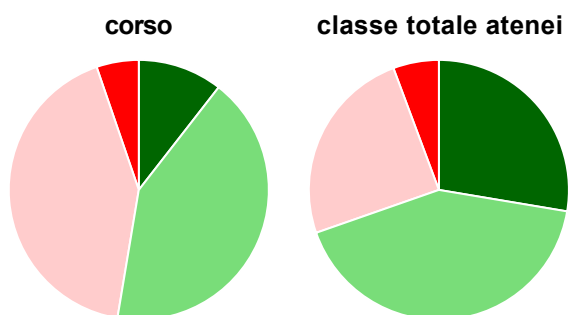
	corso	classe totale atenei
decisamente sì	15,8%	31,0%
più sì che no	63,2%	54,8%
più no che sì	15,8%	11,6%
decisamente no	5,3%	2,7%
non rispondono	-	-
Totale	100%	100%

Sono complessivamente soddisfatti del corso di laurea



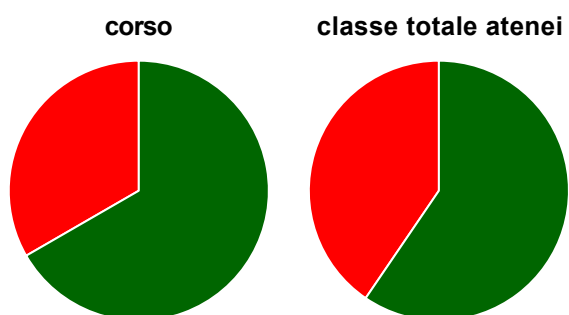
	corso	classe totale atenei
decisamente sì	10,5%	40,8%
più sì che no	57,9%	47,4%
più no che sì	26,3%	9,3%
decisamente no	5,3%	2,6%
non rispondono	-	-
Totale	100%	100%

Valutazione delle aule



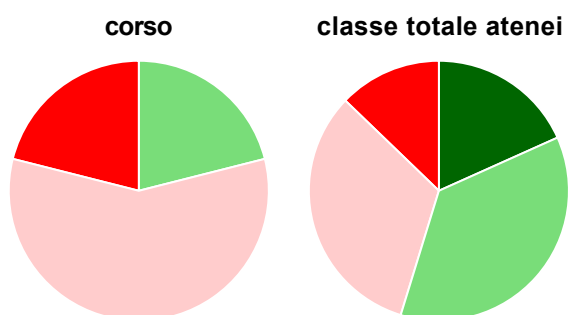
	corso	classe totale atenei
Hanno utilizzato le aule:	100,0%	99,3%
Valutazione (per 100 fruitori):		
sempre o quasi sempre adeguate	10,5%	27,6%
spesso adeguate	42,1%	42,0%
raramente adeguate	42,1%	24,7%
mai adeguate	5,3%	5,7%
Totale	100%	100%

Valutazione delle postazioni informatiche



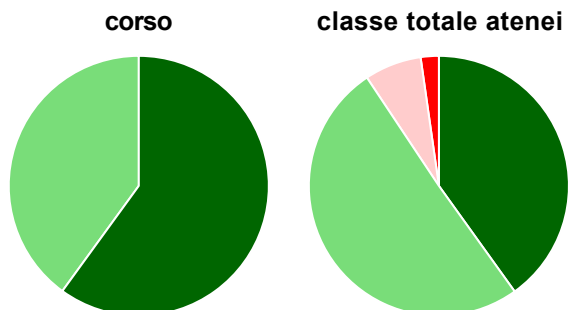
	corso	classe totale atenei
Hanno utilizzato le postazioni informatiche:	94,7%	61,5%
Valutazione (per 100 fruitori):		
in numero adeguato	66,7%	59,5%
in numero inadeguato	33,3%	40,5%
Totale	100%	100%

Valutazione delle attrezzature per le altre attività didattiche (laboratori, attività pratiche, ...)



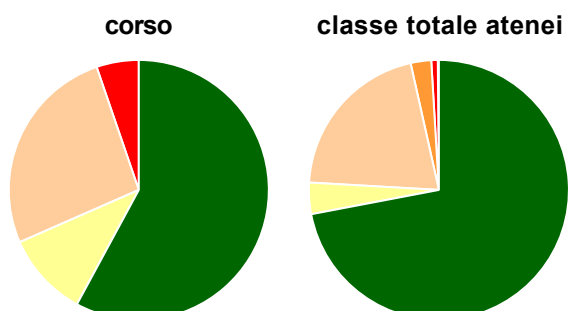
	corso	classe totale atenei
Hanno utilizzato le attrezzature per le altre attività didattiche (laboratori, attività pratiche, ...):	100,0%	97,8%
Valutazione (per 100 fruitori):		
sempre o quasi sempre adeguate	-	18,3%
spesso adeguate	21,1%	36,5%
raramente adeguate	57,9%	32,5%
mai adeguate	21,1%	12,8%
Totale	100%	100%

Valutazione dei servizi di biblioteca (prestito/consultazione, orari di apertura, ...)



	corso	classe totale atenei
Hanno utilizzato i servizi di biblioteca (prestito/consultazione, orari di apertura, ...):	78,9%	83,6%
Valutazione (per 100 fruitori):		
decisamente positiva	60,0%	40,1%
abbastanza positiva	40,0%	50,6%
abbastanza negativa	-	7,1%
decisamente negativa	-	2,3%
Totale	100%	100%

Si iscriverebbero di nuovo all'università?



	corso	classe totale atenei
sì, allo stesso corso dell'Ateneo	57,9%	72,0%
sì, ma ad un altro corso dell'Ateneo	10,5%	3,9%
sì, allo stesso corso, ma in un altro Ateneo	26,3%	20,6%
sì, ma ad un altro corso e in un altro Ateneo	-	2,6%
non si iscriverebbero più all'università	5,3%	0,8%
non rispondono	-	0,1%
Totale	100%	100%

Condizione occupazionale

Anno di indagine: **2019**
dati aggiornati ad aprile 2020

Ateneo: **Università Politecnica delle Marche - laurea magistrale a ciclo unico**

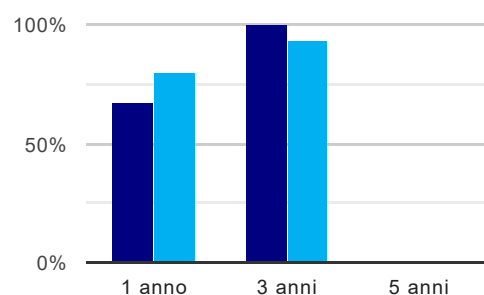
Classe: **odontoiatria e protesi dentaria (LM-46)**

Corso: **odontoiatria e protesi dentaria (LM-46)**

(valori assoluti)	Laureati	Intervistati	Collettivo esaminato ^(b)	
Laureati del 2018 a 1 anno:	13	10	6	scheda di dettaglio
Laureati del 2016 a 3 anni:	13	8	7	scheda di dettaglio
Laureati del 2014 a 5 anni:	0	0	0	

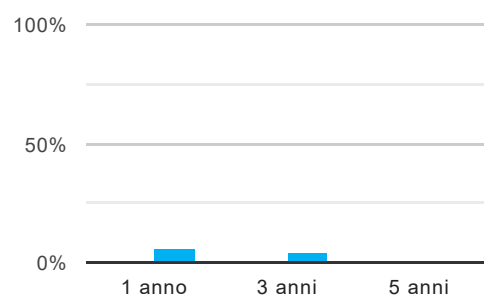
(b) Per una migliore confrontabilità della documentazione, si riportano i dati relativi ai **solli laureati che non lavoravano al momento della laurea**.

Tasso di occupazione⁽¹⁾



	1 anno	3 anni	5 anni
corso	66,7%	100,0%	-
classe totale atenei	80,4%	93,3%	-

Laureati che non lavorano, non cercano lavoro, ma sono impegnati in un corso universitario o in un tirocinio/praticantato⁽²⁾

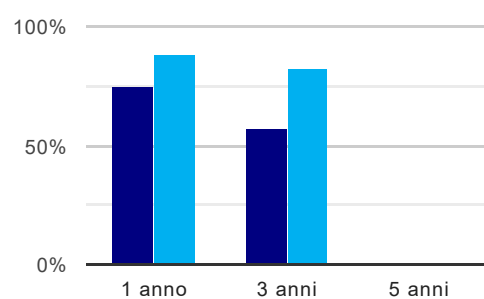


	1 anno	3 anni	5 anni
corso	-	-	-
classe totale atenei	5,7%	4,3%	-

Tempi di ingresso nel mercato del lavoro, dall'inizio della ricerca al reperimento del primo lavoro (medie, in mesi)

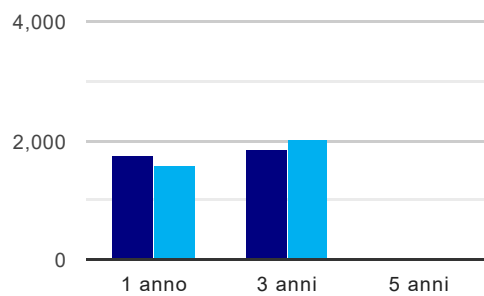
Non sono disponibili dati per valutare questo indicatore.

Occupati che, nel lavoro, utilizzano in misura elevata le competenze acquisite con la laurea



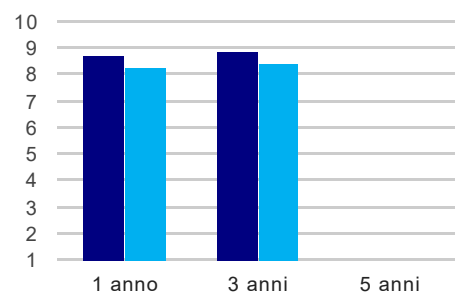
	1 anno	3 anni	5 anni
corso	75,0%	57,1%	-
classe totale atenei	88,2%	82,4%	-

Retribuzione mensile netta (medie, in euro)



	1 anno	3 anni	5 anni
corso	1.751	1.844	
classe totale atenei	1.593	2.006	

Soddisfazione per il lavoro svolto (medie, scala 1-10)



	1 anno	3 anni	5 anni
corso	8,8	8,9	
classe totale atenei	8,3	8,4	

(1) sono considerati occupati tutti coloro che dichiarano di svolgere una qualsiasi attività, anche di formazione o non in regola, purché retribuita.

(2) sono compresi quanti risultano impegnati in dottorati di ricerca, scuole di specializzazione, master universitari e, per i laureati di primo livello, altri corsi di laurea (di qualunque tipo, compresi i corsi attivati presso una delle Istituzioni di Alta Formazione Artistica e Musicale).

Scheda Unica Annuale - Soddisfazione per il corso di studio concluso e condizione occupazionale dei laureati

Opzioni:

I dati **non includono** i laureati di corsi equivalenti del 509.
 I dati sono confrontati con il totale della **classe di laurea** della medesima ripartizione territoriale.

Soddisfazione per il corso di studio concluso

dati aggiornati ad aprile 2020

Ateneo: **Università Politecnica delle Marche - laurea magistrale a ciclo unico**

Classe: **odontoiatria e protesi dentaria (LM-46)**

Corso: **odontoiatria e protesi dentaria (LM-46)**

Ripartizione territoriale sede del corso: **Centro**

Laureati nell'anno solare 2019 (*valori assoluti*)

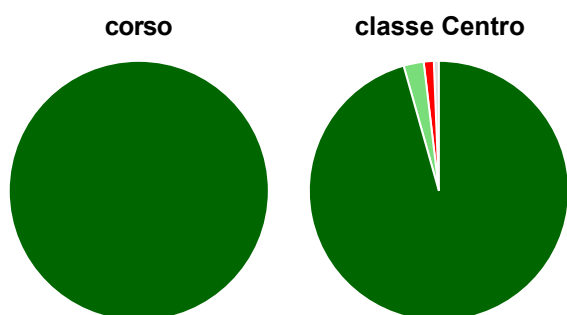
Laureati: **22**

Intervistati: **20**

Collettivo esaminato^(a): **19** [scheda di dettaglio](#)

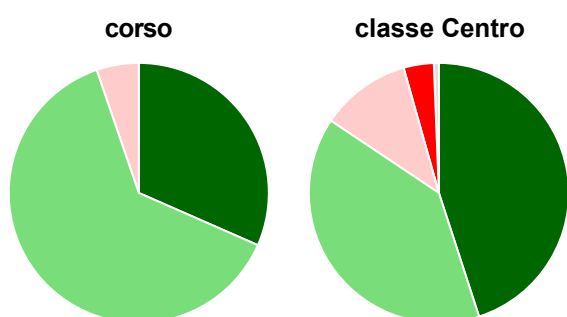
(a) Per una migliore confrontabilità della documentazione, si riportano i dati relativi ai **soli laureati che si sono iscritti al corso di laurea in anni recenti**, cioè a partire dal 2012: 19 di cui 19 intervistati.

Hanno frequentato regolarmente



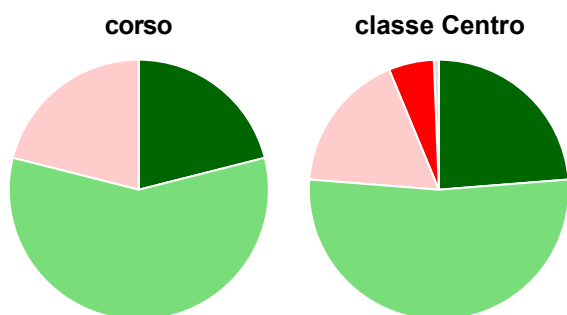
	corso	classe Centro
■ più del 75% degli insegnamenti previsti	100,0%	95,6%
■ tra il 50% e il 75%	-	2,5%
■ tra il 25% e il 50%	-	-
■ meno del 25%	-	1,3%
■ non rispondono	-	0,6%
Totale	100%	100%

Hanno ritenuto il carico di studio degli insegnamenti adeguato alla durata del corso di studio



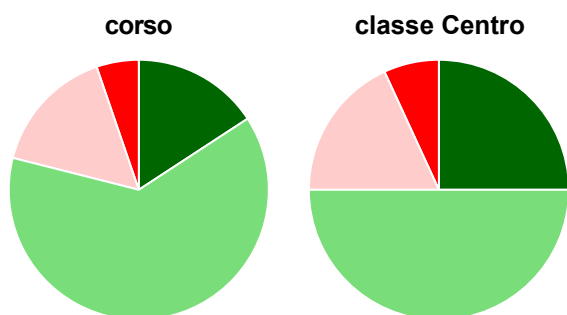
	corso	classe Centro
■ decisamente sì	31,6%	45,0%
■ più sì che no	63,2%	39,4%
■ più no che sì	5,3%	11,3%
■ decisamente no	-	3,8%
■ non rispondono	-	0,6%
Totale	100%	100%

Hanno ritenuto l'organizzazione degli esami (appelli, orari, informazioni, prenotazioni, ...) soddisfacente



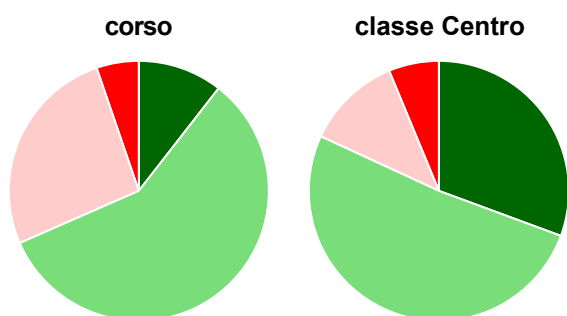
	corso	classe Centro
sempre o quasi sempre	21,1%	23,8%
per più della metà degli esami	57,9%	52,5%
per meno della metà degli esami	21,1%	17,5%
mai o quasi mai	-	5,6%
non rispondono	-	0,6%
Totale	100%	100%

Sono soddisfatti dei rapporti con i docenti in generale



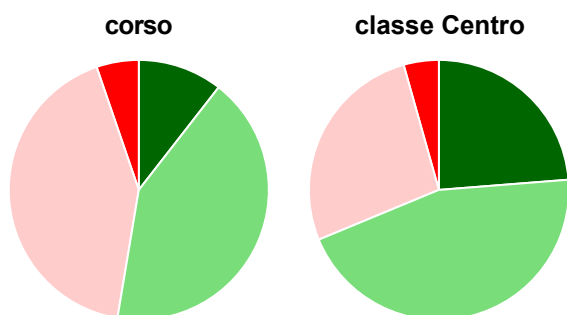
	corso	classe Centro
decisamente sì	15,8%	25,0%
più sì che no	63,2%	50,0%
più no che sì	15,8%	18,1%
decisamente no	5,3%	6,9%
non rispondono	-	-
Totale	100%	100%

Sono complessivamente soddisfatti del corso di laurea



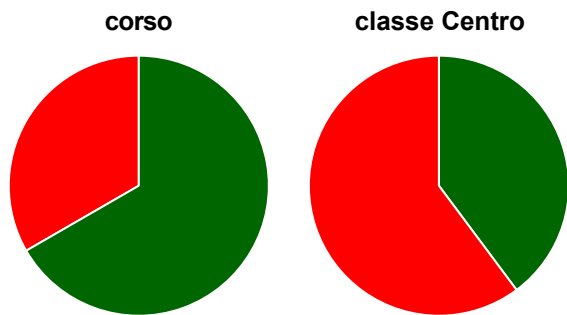
	corso	classe Centro
decisamente sì	10,5%	30,6%
più sì che no	57,9%	51,3%
più no che sì	26,3%	11,9%
decisamente no	5,3%	6,3%
non rispondono	-	-
Totale	100%	100%

Valutazione delle aule



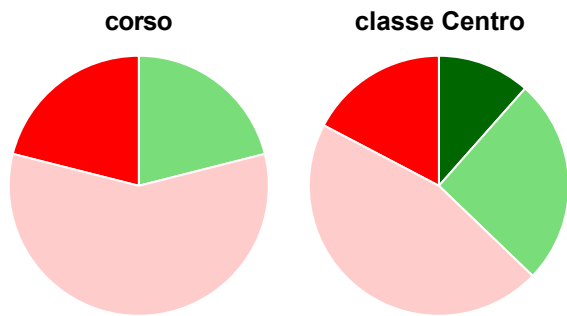
	corso	classe Centro
Hanno utilizzato le aule:	100,0%	100,0%
Valutazione (per 100 fruitori):		
sempre o quasi sempre adeguate	10,5%	23,8%
spesso adeguate	42,1%	45,0%
raramente adeguate	42,1%	26,9%
mai adeguate	5,3%	4,4%
Totale	100%	100%

Valutazione delle postazioni informatiche



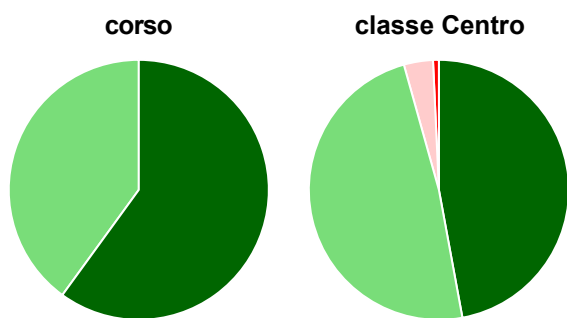
	corso	classe Centro
Hanno utilizzato le postazioni informatiche:	94,7%	64,4%
Valutazione (per 100 fruitori):		
in numero adeguato	66,7%	39,8%
in numero inadeguato	33,3%	60,2%
Totale	100%	100%

Valutazione delle attrezzature per le altre attività didattiche (laboratori, attività pratiche, ...)



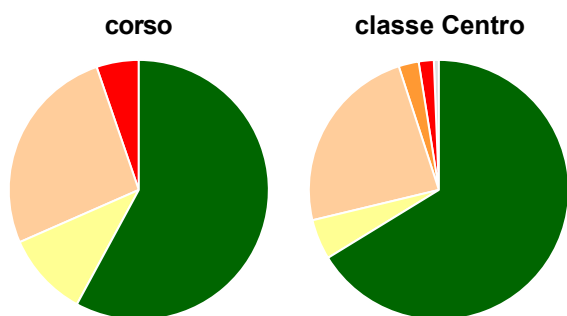
	corso	classe Centro
Hanno utilizzato le attrezzature per le altre attività didattiche (laboratori, attività pratiche, ...):	100,0%	97,5%
Valutazione (per 100 fruitori):		
sempre o quasi sempre adeguate	-	11,5%
spesso adeguate	21,1%	25,6%
raramente adeguate	57,9%	45,5%
mai adeguate	21,1%	17,3%
Totale	100%	100%

Valutazione dei servizi di biblioteca (prestito/consultazione, orari di apertura, ...)



	corso	classe Centro
Hanno utilizzato i servizi di biblioteca (prestito/consultazione, orari di apertura, ...):	78,9%	86,3%
Valutazione (per 100 fruitori):		
decisamente positiva	60,0%	47,1%
abbastanza positiva	40,0%	48,6%
abbastanza negativa	-	3,6%
decisamente negativa	-	0,7%
Totale	100%	100%

Si iscriverebbero di nuovo all'università?



	corso	classe Centro
si, allo stesso corso dell'Ateneo	57,9%	66,3%
si, ma ad un altro corso dell'Ateneo	10,5%	5,0%
si, allo stesso corso, ma in un altro Ateneo	26,3%	23,8%
si, ma ad un altro corso e in un altro Ateneo	-	2,5%
non si iscriverebbero più all'università	5,3%	1,9%
non rispondono	-	0,6%
Totale	100%	100%

Condizione occupazionale

Anno di indagine: **2019**
dati aggiornati ad aprile 2020

Ateneo: **Università Politecnica delle Marche - laurea magistrale a ciclo unico**

Classe: **odontoiatria e protesi dentaria (LM-46)**

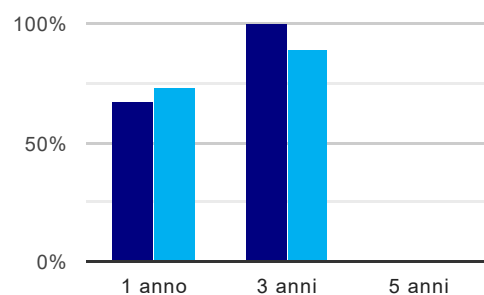
Corso: **odontoiatria e protesi dentaria (LM-46)**

Ripartizione territoriale sede del corso: **Centro**

(valori assoluti)	Laureati	Intervistati	Collettivo esaminato ^(b)	
Laureati del 2018 a 1 anno:	13	10	6	scheda di dettaglio
Laureati del 2016 a 3 anni:	13	8	7	scheda di dettaglio
Laureati del 2014 a 5 anni:	0	0	0	

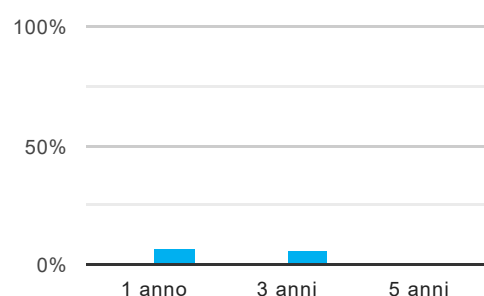
(b) Per una migliore confrontabilità della documentazione, si riportano i dati relativi ai **solli laureati che non lavoravano al momento della laurea**.

Tasso di occupazione⁽¹⁾



	1 anno	3 anni	5 anni
corso	66,7%	100,0%	0%
classe Centro	73,5%	89,0%	0%

Laureati che non lavorano, non cercano lavoro, ma sono impegnati in un corso universitario o in un tirocinio/praticantato⁽²⁾

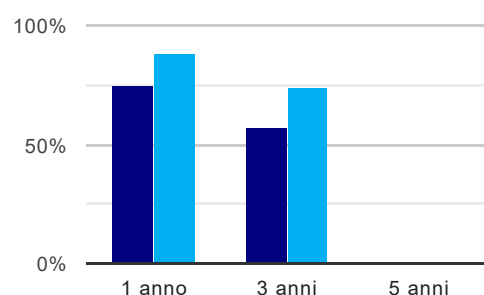


	1 anno	3 anni	5 anni
corso	-	-	0%
classe Centro	7,1%	6,1%	0%

Tempi di ingresso nel mercato del lavoro, dall'inizio della ricerca al reperimento del primo lavoro (medie, in mesi)

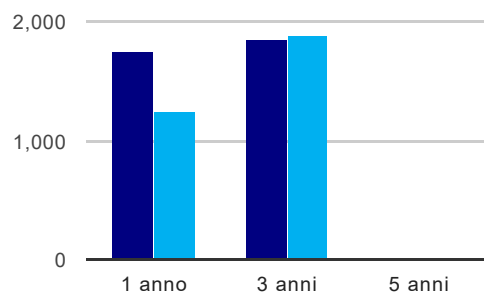
Non sono disponibili dati per valutare questo indicatore.

Occupati che, nel lavoro, utilizzano in misura elevata le competenze acquisite con la laurea



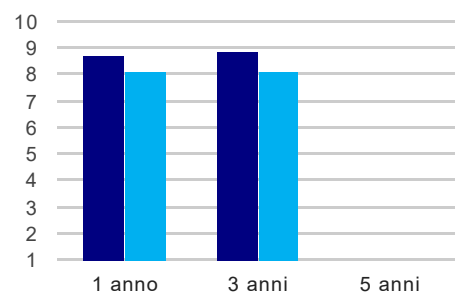
	1 anno	3 anni	5 anni
corso	75,0%	57,1%	0%
classe Centro	87,5%	74,3%	0%

Retribuzione mensile netta (medie, in euro)



	1 anno	3 anni	5 anni
corso	1.751	1.844	1.888
classe Centro	1.249	1.888	1.888

Soddisfazione per il lavoro svolto (medie, scala 1-10)



	1 anno	3 anni	5 anni
corso	8,8	8,9	8,1
classe Centro	8,1	8,1	8,1

(1) sono considerati occupati tutti coloro che dichiarano di svolgere una qualsiasi attività, anche di formazione o non in regola, purché retribuita.

(2) sono compresi quanti risultano impegnati in dottorati di ricerca, scuole di specializzazione, master universitari e, per i laureati di primo livello, altri corsi di laurea (di qualunque tipo, compresi i corsi attivati presso una delle Istituzioni di Alta Formazione Artistica e Musicale).