

Scheda Unica Annuale - Soddisfazione per il corso di studio concluso e condizione occupazionale dei laureati

Opzioni:

I dati **non includono** i laureati di corsi equivalenti del 509.
 I dati sono confrontati con il totale della **classe di laurea** del complesso degli atenei.

Soddisfazione per il corso di studio concluso

dati aggiornati ad aprile 2020

Ateneo: **Università Politecnica delle Marche - laurea magistrale a ciclo unico**

Classe: **architettura e ingegneria edile-architettura (LM-4 C.U.)**

Corso: **ingegneria edile-architettura (LM-4 c.u.)**

Laureati nell'anno solare 2019 (*valori assoluti*)

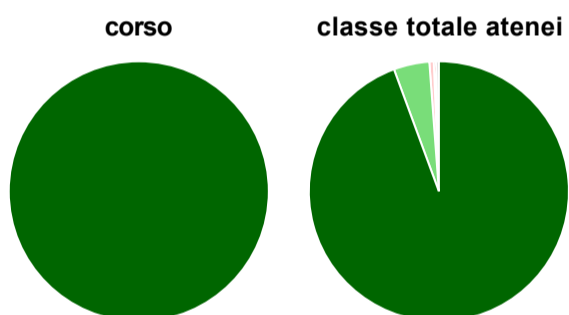
Laureati: **37**

Intervistati: **37**

Collettivo esaminato^(a): **10** [scheda di dettaglio](#)

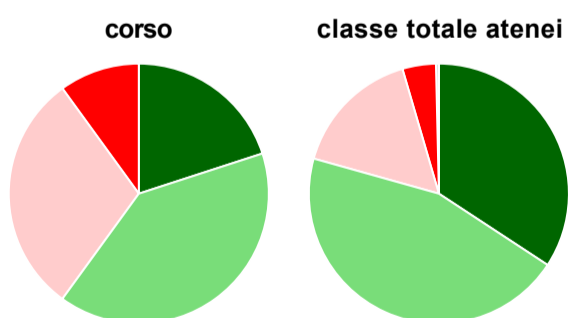
(a) Per una migliore confrontabilità della documentazione, si riportano i dati relativi ai **solli laureati che si sono iscritti al corso di laurea in anni recenti**, cioè a partire dal 2013: 10 di cui 10 intervistati.

Hanno frequentato regolarmente



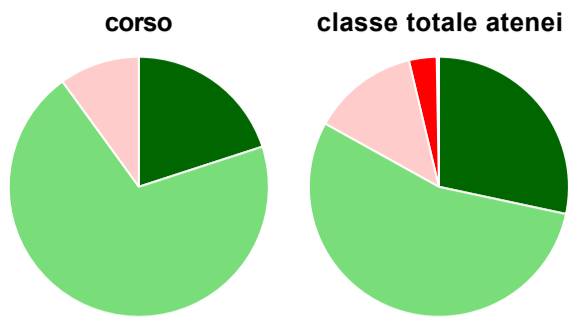
	corso	classe totale atenei
■ più del 75% degli insegnamenti previsti	100,0%	94,4%
■ tra il 50% e il 75%	-	4,4%
■ tra il 25% e il 50%	-	0,5%
■ meno del 25%	-	0,3%
■ non rispondono	-	0,4%
Totale	100%	100%

Hanno ritenuto il carico di studio degli insegnamenti adeguato alla durata del corso di studio



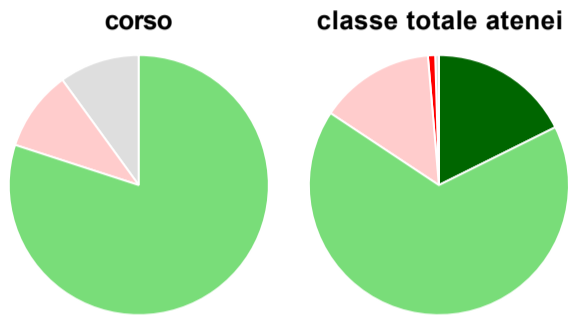
	corso	classe totale atenei
■ decisamente sì	20,0%	34,2%
■ più sì che no	40,0%	45,1%
■ più no che sì	30,0%	16,1%
■ decisamente no	10,0%	4,2%
■ non rispondono	-	0,4%
Totale	100%	100%

Hanno ritenuto l'organizzazione degli esami (appelli, orari, informazioni, prenotazioni, ...) soddisfacente



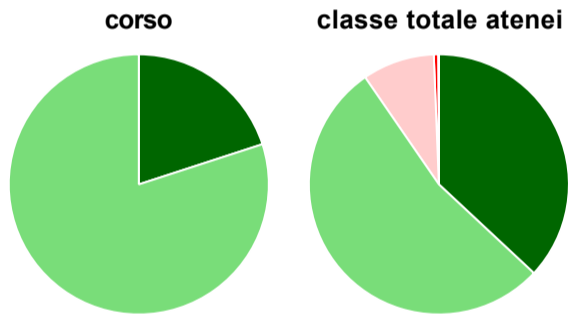
	corso	classe totale atenei
sempre o quasi sempre	20,0%	28,4%
per più della metà degli esami	70,0%	54,7%
per meno della metà degli esami	10,0%	13,2%
mai o quasi mai	-	3,4%
non rispondono	-	0,3%
Totale	100%	100%

Sono soddisfatti dei rapporti con i docenti in generale



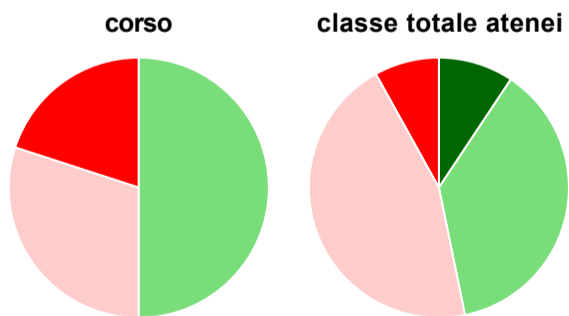
	corso	classe totale atenei
decisamente sì	-	17,7%
più sì che no	80,0%	66,7%
più no che sì	10,0%	14,3%
decisamente no	-	0,9%
non rispondono	10,0%	0,5%
Totale	100%	100%

Sono complessivamente soddisfatti del corso di laurea



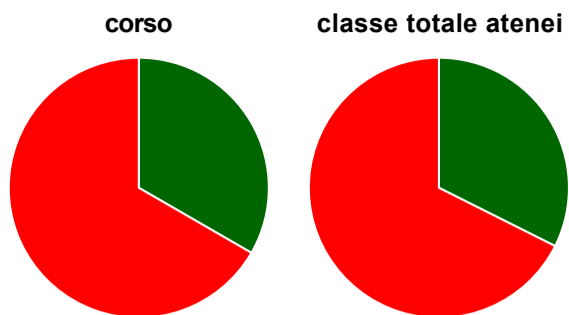
	corso	classe totale atenei
decisamente sì	20,0%	37,0%
più sì che no	80,0%	53,4%
più no che sì	-	9,0%
decisamente no	-	0,5%
non rispondono	-	0,1%
Totale	100%	100%

Valutazione delle aule



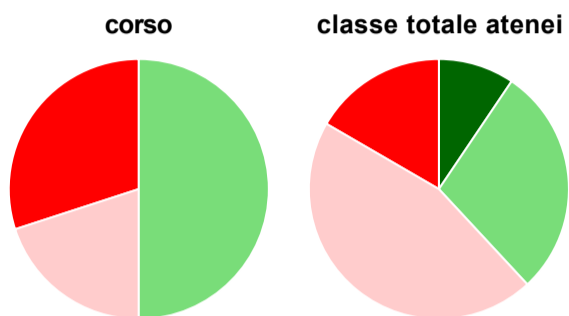
	corso	classe totale atenei
Hanno utilizzato le aule:	100,0%	99,9%
Valutazione (per 100 fruitori):		
sempre o quasi sempre adeguate	-	9,3%
spesso adeguate	50,0%	37,4%
raramente adeguate	30,0%	45,1%
mai adeguate	20,0%	8,1%
Totale	100%	100%

Valutazione delle postazioni informatiche



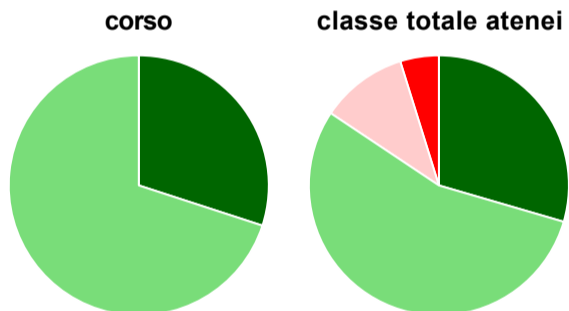
	corso	classe totale atenei
Hanno utilizzato le postazioni informatiche:	90,0%	51,4%
Valutazione (per 100 fruitori):		
in numero adeguato	33,3%	32,4%
in numero inadeguato	66,7%	67,6%
Totale	100%	100%

Valutazione delle attrezzature per le altre attività didattiche (laboratori, attività pratiche, ...)



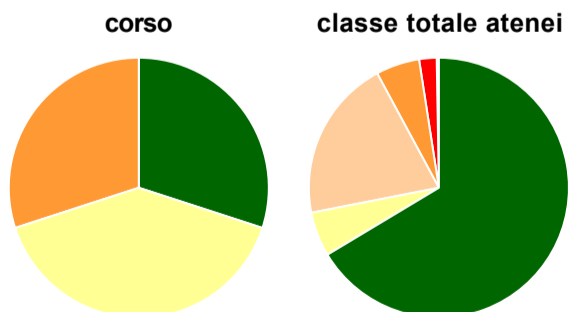
	corso	classe totale atenei
Hanno utilizzato le attrezzature per le altre attività didattiche (laboratori, attività pratiche, ...):	100,0%	95,8%
Valutazione (per 100 fruitori):		
sempre o quasi sempre adeguate	-	9,5%
spesso adeguate	50,0%	28,6%
raramente adeguate	20,0%	45,3%
mai adeguate	30,0%	16,6%
Totale	100%	100%

Valutazione dei servizi di biblioteca (prestito/consultazione, orari di apertura, ...)



	corso	classe totale atenei
Hanno utilizzato i servizi di biblioteca (prestito/consultazione, orari di apertura, ...):	100,0%	97,9%
Valutazione (per 100 fruitori):		
decisamente positiva	30,0%	29,5%
abbastanza positiva	70,0%	54,9%
abbastanza negativa	-	10,8%
decisamente negativa	-	4,8%
Totale	100%	100%

Si iscriverebbero di nuovo all'università?



	corso	classe totale atenei
sì, allo stesso corso dell'Ateneo	30,0%	66,4%
sì, ma ad un altro corso dell'Ateneo	40,0%	5,5%
sì, allo stesso corso, ma in un altro Ateneo	-	20,2%
sì, ma ad un altro corso e in un altro Ateneo	30,0%	5,4%
non si iscriverebbero più all'università	-	2,2%
non rispondono	-	0,3%
Totale	100%	100%

Condizione occupazionale

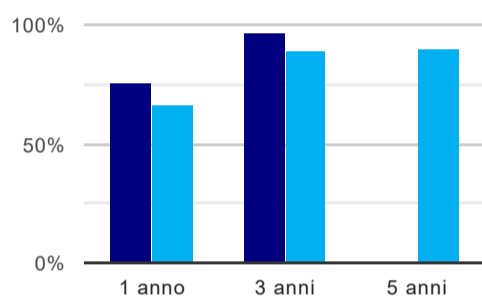
Anno di indagine: **2019**
dati aggiornati ad aprile 2020

Ateneo: **Università Politecnica delle Marche - laurea magistrale a ciclo unico**
Classe: **architettura e ingegneria edile-architettura (LM-4 C.U.)**
Corso: **ingegneria edile-architettura (LM-4 c.u.)**

(valori assoluti)	Laureati	Intervistati	Collettivo esaminato ^(b)	
Laureati del 2018 a 1 anno:	60	45	42	scheda di dettaglio
Laureati del 2016 a 3 anni:	52	38	34	scheda di dettaglio
Laureati del 2014 a 5 anni:	0	0	0	

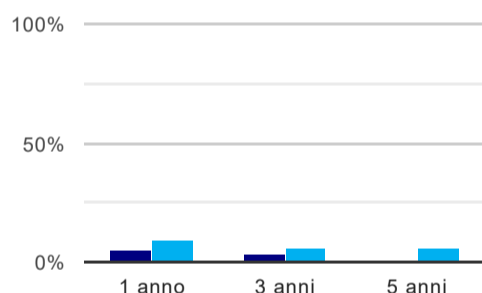
(b) Per una migliore confrontabilità della documentazione, si riportano i dati relativi ai **solli laureati che non lavoravano al momento della laurea**.

Tasso di occupazione⁽¹⁾



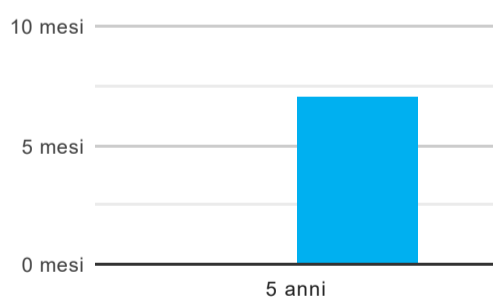
	1 anno	3 anni	5 anni
corso	76,2%	97,1%	
classe totale atenei	65,6%	88,5%	89,7%

Laureati che non lavorano, non cercano lavoro, ma sono impegnati in un corso universitario o in un tirocinio/praticantato⁽²⁾



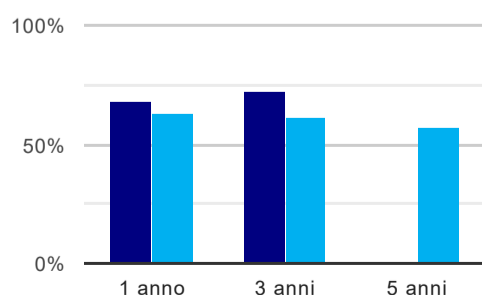
	1 anno	3 anni	5 anni
corso	4,8%	2,9%	
classe totale atenei	8,7%	5,7%	5,7%

Tempi di ingresso nel mercato del lavoro, dall'inizio della ricerca al reperimento del primo lavoro (medie, in mesi)



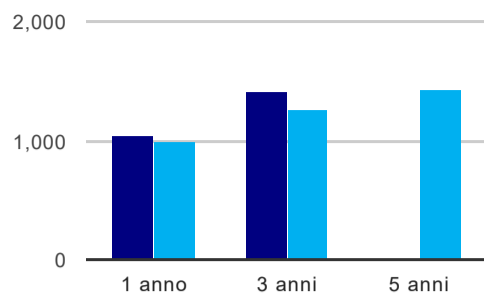
	1 anno	3 anni	5 anni
corso			
classe totale atenei			7,0 mesi

Occupati che, nel lavoro, utilizzano in misura elevata le competenze acquisite con la laurea



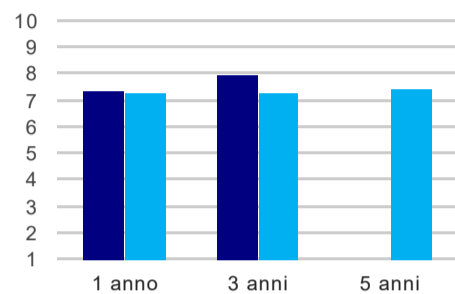
	1 anno	3 anni	5 anni
corso	68,0%	71,9%	
classe totale atenei	62,6%	60,8%	57,1%

Retribuzione mensile netta (medie, in euro)



	1 anno	3 anni	5 anni
corso	1.042	1.417	-
classe totale atenei	999	1.259	1.435

Soddisfazione per il lavoro svolto (medie, scala 1-10)



	1 anno	3 anni	5 anni
corso	7,4	8,0	-
classe totale atenei	7,3	7,3	7,5

(1) sono considerati occupati tutti coloro che dichiarano di svolgere una qualsiasi attività, anche di formazione o non in regola, purché retribuita.

(2) sono compresi quanti risultano impegnati in dottorati di ricerca, scuole di specializzazione, master universitari e, per i laureati di primo livello, altri corsi di laurea (di qualunque tipo, compresi i corsi attivati presso una delle Istituzioni di Alta Formazione Artistica e Musicale).

Scheda Unica Annuale - Soddisfazione per il corso di studio concluso e condizione occupazionale dei laureati

Opzioni:

I dati **non includono** i laureati di corsi equivalenti del 509.
 I dati sono confrontati con il totale della **classe di laurea** della medesima ripartizione territoriale.

Soddisfazione per il corso di studio concluso

dati aggiornati ad aprile 2020

Ateneo: **Università Politecnica delle Marche - laurea magistrale a ciclo unico**

Classe: **architettura e ingegneria edile-architettura (LM-4 C.U.)**

Corso: **ingegneria edile-architettura (LM-4 c.u.)**

Ripartizione territoriale sede del corso: **Centro**

Laureati nell'anno solare 2019 (*valori assoluti*)

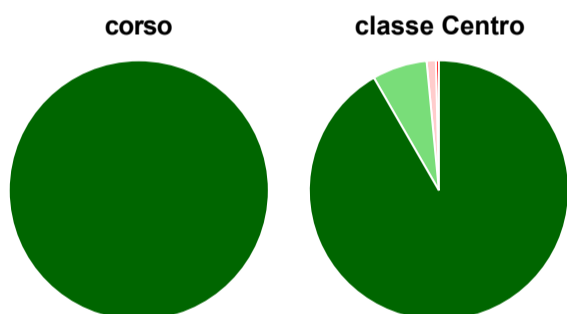
Laureati: **37**

Intervistati: **37**

Collettivo esaminato^(a): **10** [scheda di dettaglio](#)

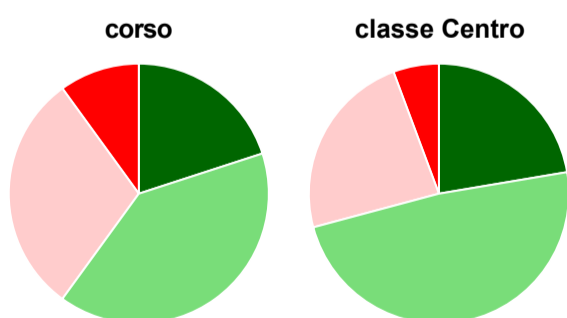
(a) Per una migliore confrontabilità della documentazione, si riportano i dati relativi ai **solli laureati che si sono iscritti al corso di laurea in anni recenti**, cioè a partire dal 2013: 10 di cui 10 intervistati.

Hanno frequentato regolarmente



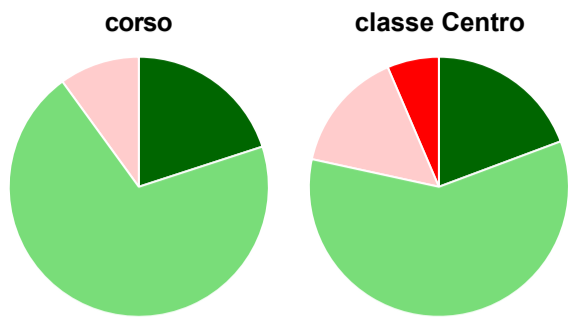
	corso	classe Centro
più del 75% degli insegnamenti previsti	100,0%	91,7%
tra il 50% e il 75%	-	6,8%
tra il 25% e il 50%	-	1,1%
meno del 25%	-	0,4%
non rispondono	-	-
Totale	100%	100%

Hanno ritenuto il carico di studio degli insegnamenti adeguato alla durata del corso di studio



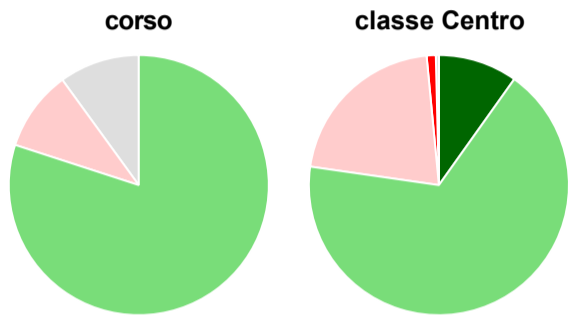
	corso	classe Centro
decisamente sì	20,0%	22,3%
più sì che no	40,0%	48,5%
più no che sì	30,0%	23,5%
decisamente no	10,0%	5,7%
non rispondono	-	-
Totale	100%	100%

Hanno ritenuto l'organizzazione degli esami (appelli, orari, informazioni, prenotazioni, ...) soddisfacente



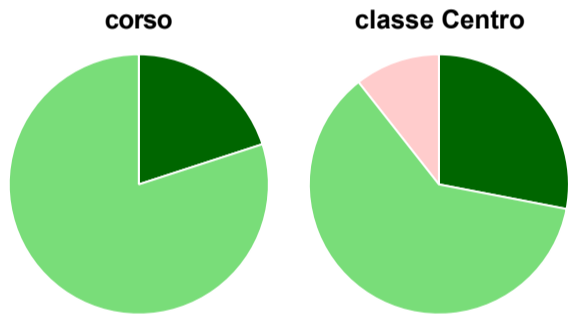
	corso	classe Centro
sempre o quasi sempre	20,0%	19,3%
per più della metà degli esami	70,0%	59,1%
per meno della metà degli esami	10,0%	15,2%
mai o quasi mai	-	6,4%
non rispondono	-	-
Totale	100%	100%

Sono soddisfatti dei rapporti con i docenti in generale



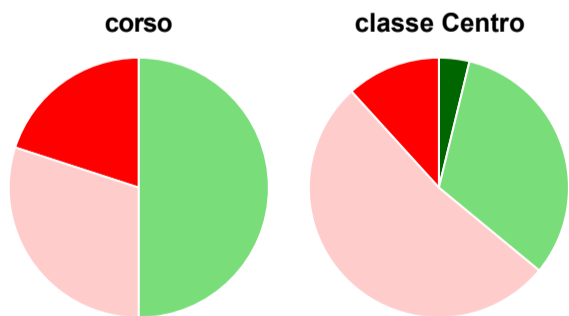
	corso	classe Centro
decisamente sì	-	9,8%
più sì che no	80,0%	67,4%
più no che sì	10,0%	21,2%
decisamente no	-	1,1%
non rispondono	10,0%	0,4%
Totale	100%	100%

Sono complessivamente soddisfatti del corso di laurea



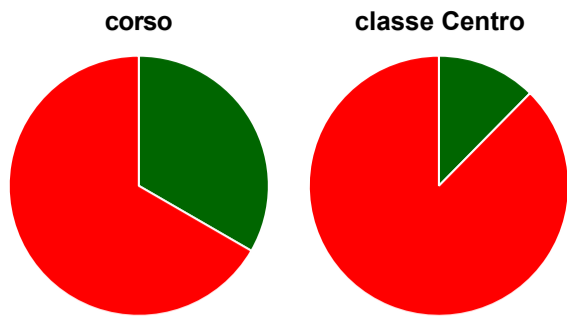
	corso	classe Centro
decisamente sì	20,0%	28,0%
più sì che no	80,0%	61,4%
più no che sì	-	10,6%
decisamente no	-	-
non rispondono	-	-
Totale	100%	100%

Valutazione delle aule



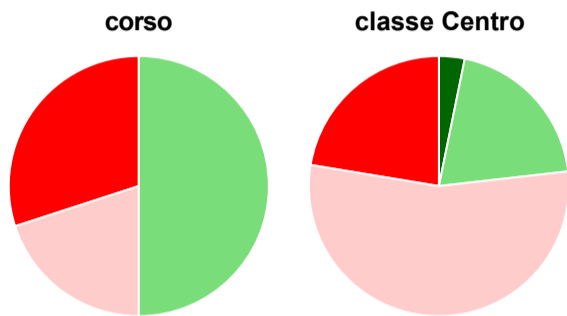
	corso	classe Centro
Hanno utilizzato le aule:	100,0%	100,0%
Valutazione (per 100 fruitori):		
sempre o quasi sempre adeguate	-	3,8%
spesso adeguate	50,0%	32,2%
raramente adeguate	30,0%	52,3%
mai adeguate	20,0%	11,7%
Totale	100%	100%

Valutazione delle postazioni informatiche



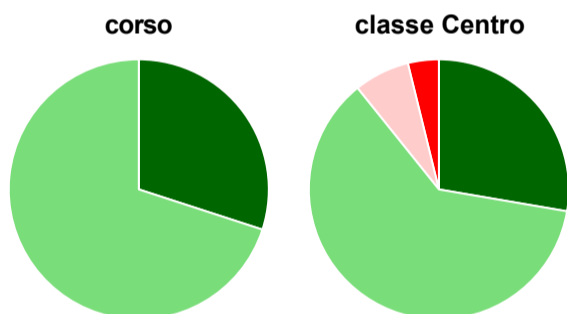
	corso	classe Centro
Hanno utilizzato le postazioni informatiche:	90,0%	39,8%
Valutazione (per 100 fruitori):		
in numero adeguato	33,3%	12,4%
in numero inadeguato	66,7%	87,6%
Totale	100%	100%

Valutazione delle attrezzature per le altre attività didattiche (laboratori, attività pratiche, ...)



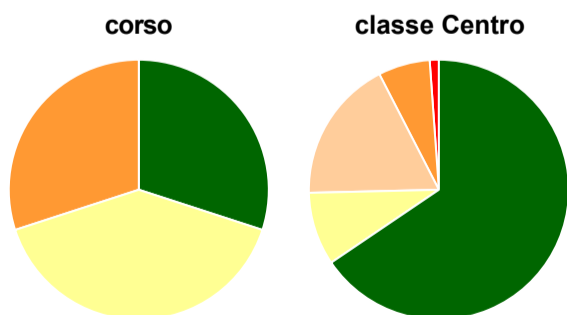
	corso	classe Centro
Hanno utilizzato le attrezzature per le altre attività didattiche (laboratori, attività pratiche, ...):	100,0%	94,7%
Valutazione (per 100 fruitori):		
sempre o quasi sempre adeguate	-	3,2%
spesso adeguate	50,0%	20,0%
raramente adeguate	20,0%	54,4%
mai adeguate	30,0%	22,4%
Totale	100%	100%

Valutazione dei servizi di biblioteca (prestito/consultazione, orari di apertura, ...)



	corso	classe Centro
Hanno utilizzato i servizi di biblioteca (prestito/consultazione, orari di apertura, ...):	100,0%	98,5%
Valutazione (per 100 fruitori):		
decisamente positiva	30,0%	27,7%
abbastanza positiva	70,0%	61,5%
abbastanza negativa	-	6,9%
decisamente negativa	-	3,8%
Totale	100%	100%

Si iscriverebbero di nuovo all'università?



	corso	classe Centro
sì, allo stesso corso dell'Ateneo	30,0%	65,5%
sì, ma ad un altro corso dell'Ateneo	40,0%	9,1%
sì, allo stesso corso, ma in un altro Ateneo	-	17,8%
sì, ma ad un altro corso e in un altro Ateneo	30,0%	6,4%
non si iscriverebbero più all'università	-	1,1%
non rispondono	-	-
Totale	100%	100%

Condizione occupazionale

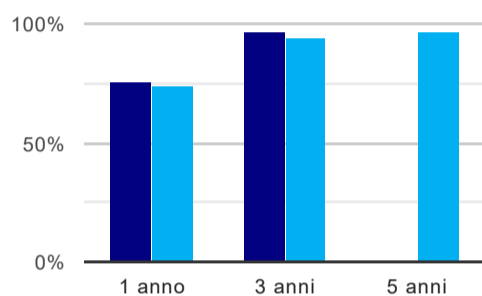
Anno di indagine: **2019**
dati aggiornati ad aprile 2020

Ateneo: **Università Politecnica delle Marche - laurea magistrale a ciclo unico**
Classe: **architettura e ingegneria edile-architettura (LM-4 C.U.)**
Corso: **ingegneria edile-architettura (LM-4 c.u.)**
Ripartizione territoriale sede del corso: **Centro**

(valori assoluti)	Laureati	Intervistati	Collettivo esaminato ^(b)	
Laureati del 2018 a 1 anno:	60	45	42	scheda di dettaglio
Laureati del 2016 a 3 anni:	52	38	34	scheda di dettaglio
Laureati del 2014 a 5 anni:	0	0	0	

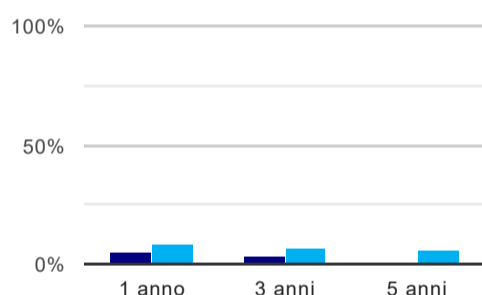
(b) Per una migliore confrontabilità della documentazione, si riportano i dati relativi ai **solli laureati che non lavoravano al momento della laurea**.

Tasso di occupazione⁽¹⁾



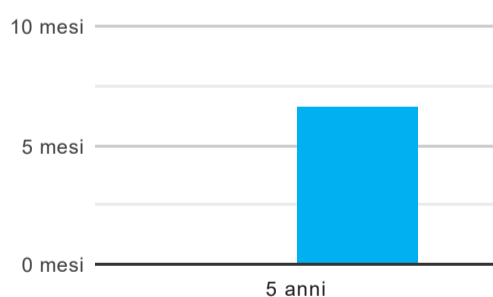
	1 anno	3 anni	5 anni
corso	76,2%	97,1%	
classe Centro	73,7%	93,7%	97,4%

Laureati che non lavorano, non cercano lavoro, ma sono impegnati in un corso universitario o in un tirocinio/praticantato⁽²⁾



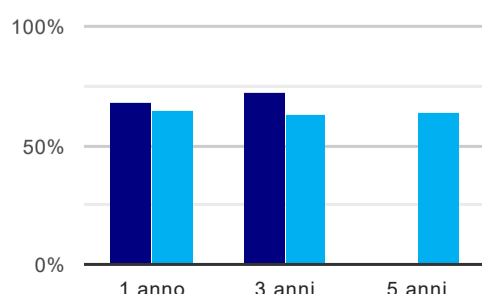
	1 anno	3 anni	5 anni
corso	4,8%	2,9%	
classe Centro	8,0%	7,2%	6,0%

Tempi di ingresso nel mercato del lavoro, dall'inizio della ricerca al reperimento del primo lavoro (medie, in mesi)



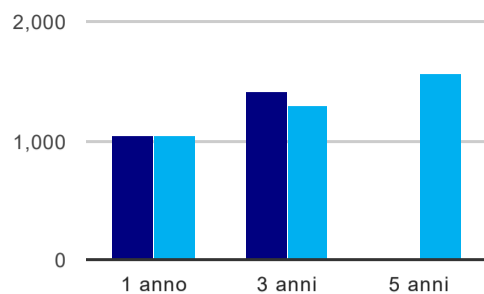
	1 anno	3 anni	5 anni
corso			
classe Centro			6,6 mesi

Occupati che, nel lavoro, utilizzano in misura elevata le competenze acquisite con la laurea



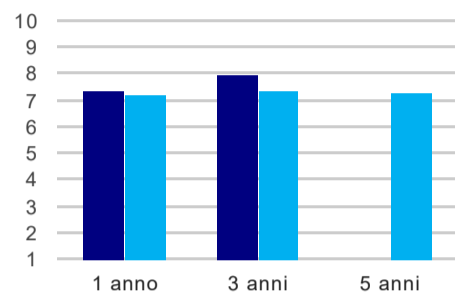
	1 anno	3 anni	5 anni
corso	68,0%	71,9%	
classe Centro	65,2%	62,5%	63,8%

Retribuzione mensile netta (medie, in euro)



	1 anno	3 anni	5 anni
corso	1.042	1.417	1.562
classe Centro	1.036	1.295	1.562

Soddisfazione per il lavoro svolto (medie, scala 1-10)



	1 anno	3 anni	5 anni
corso	7,4	8,0	7,3
classe Centro	7,2	7,3	7,3

(1) sono considerati occupati tutti coloro che dichiarano di svolgere una qualsiasi attività, anche di formazione o non in regola, purché retribuita.

(2) sono compresi quanti risultano impegnati in dottorati di ricerca, scuole di specializzazione, master universitari e, per i laureati di primo livello, altri corsi di laurea (di qualunque tipo, compresi i corsi attivati presso una delle Istituzioni di Alta Formazione Artistica e Musicale).