

## Scheda Unica Annuale - Soddisfazione per il corso di studio concluso e condizione occupazionale dei laureati

### Opzioni:

I dati **non includono** i laureati di corsi equivalenti del 509.  
 I dati sono confrontati con il totale della **classe di laurea** del complesso degli atenei.

### Soddisfazione per il corso di studio concluso

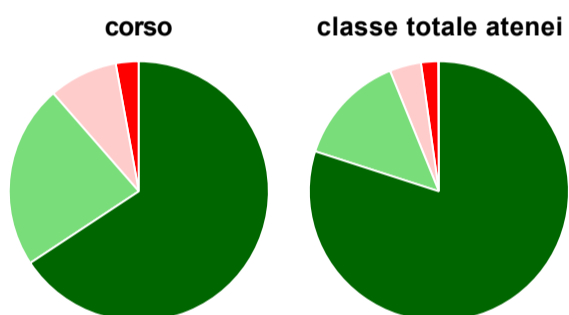
dati aggiornati ad aprile 2020

Ateneo: **Università Politecnica delle Marche - laurea magistrale biennale**  
 Classe: **biologia (LM-6)**  
 Corso: **biologia marina (LM-6)**

Laureati nell'anno solare 2019 (*valori assoluti*)  
 Laureati: **48**  
 Intervistati: **46**  
 Collettivo esaminato<sup>(a)</sup>: **37** [scheda di dettaglio](#)

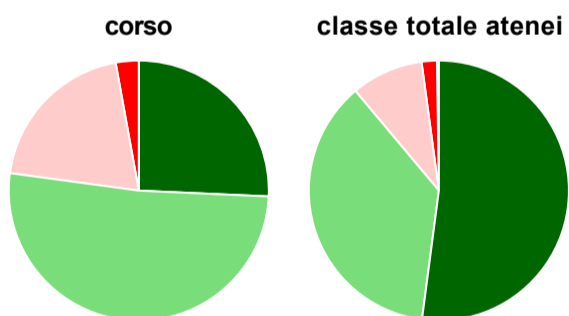
(a) Per una migliore confrontabilità della documentazione, si riportano i dati relativi ai **solli laureati che si sono iscritti al corso di laurea in anni recenti**, cioè a partire dal 2016: 37 di cui 35 intervistati.

#### Hanno frequentato regolarmente



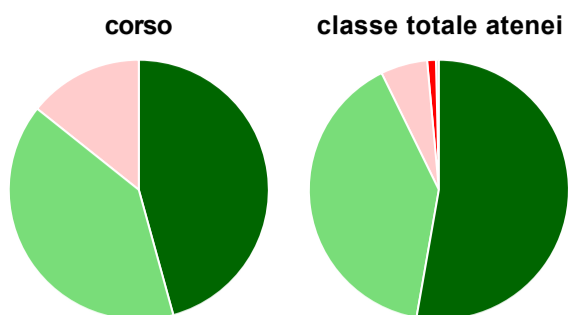
	corso	classe totale atenei
più del 75% degli insegnamenti previsti	65,7%	80,0%
tra il 50% e il 75%	22,9%	13,9%
tra il 25% e il 50%	8,6%	3,9%
meno del 25%	2,9%	2,1%
non rispondono	-	0,1%
<b>Totale</b>	<b>100%</b>	<b>100%</b>

#### Hanno ritenuto il carico di studio degli insegnamenti adeguato alla durata del corso di studio



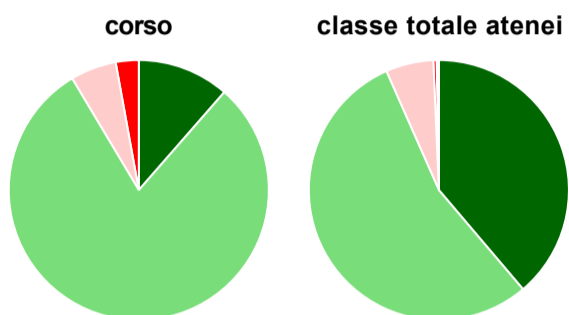
	corso	classe totale atenei
decisamente sì	25,7%	52,1%
più sì che no	51,4%	36,8%
più no che sì	20,0%	9,0%
decisamente no	2,9%	1,9%
non rispondono	-	0,2%
<b>Totale</b>	<b>100%</b>	<b>100%</b>

### Hanno ritenuto l'organizzazione degli esami (appelli, orari, informazioni, prenotazioni, ...) soddisfacente



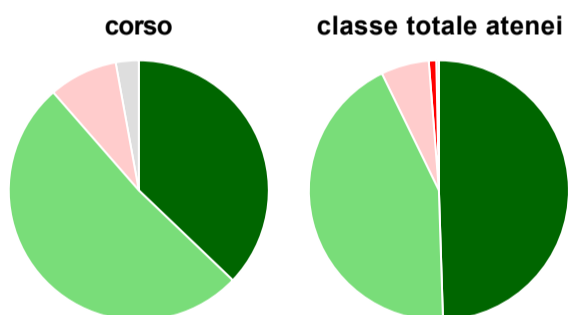
	corso	classe totale atenei
sempre o quasi sempre	45,7%	52,8%
per più della metà degli esami	40,0%	40,0%
per meno della metà degli esami	14,3%	5,8%
mai o quasi mai	-	1,1%
non rispondono	-	0,4%
<b>Totale</b>	<b>100%</b>	<b>100%</b>

### Sono soddisfatti dei rapporti con i docenti in generale



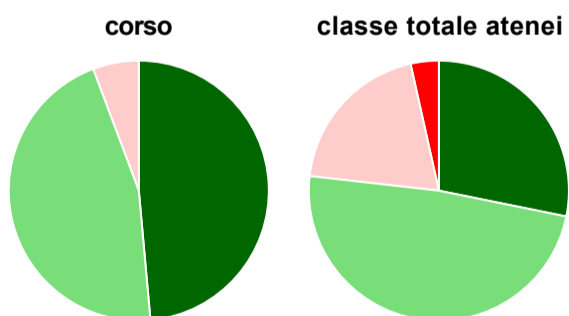
	corso	classe totale atenei
decisamente sì	11,4%	38,8%
più sì che no	80,0%	54,6%
più no che sì	5,7%	5,9%
decisamente no	2,9%	0,4%
non rispondono	-	0,3%
<b>Totale</b>	<b>100%</b>	<b>100%</b>

### Sono complessivamente soddisfatti del corso di laurea



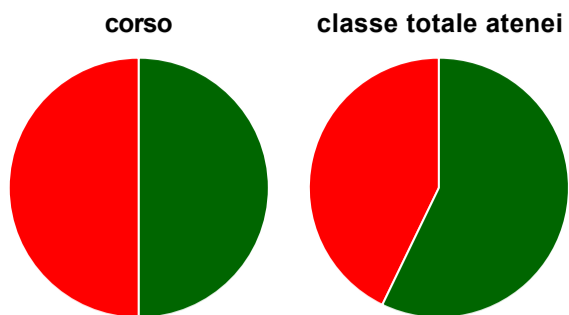
	corso	classe totale atenei
decisamente sì	37,1%	49,5%
più sì che no	51,4%	43,3%
più no che sì	8,6%	6,0%
decisamente no	-	0,9%
non rispondono	2,9%	0,3%
<b>Totale</b>	<b>100%</b>	<b>100%</b>

### Valutazione delle aule



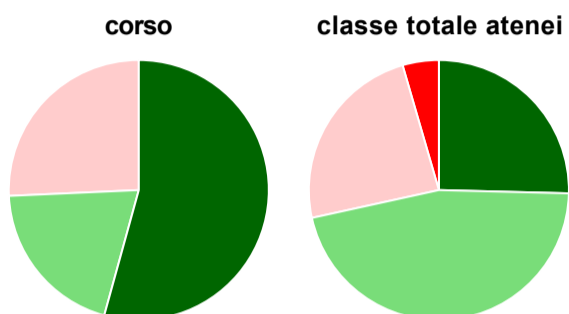
	corso	classe totale atenei
<b>Hanno utilizzato le aule:</b>	<b>100,0%</b>	<b>99,0%</b>
<b>Valutazione (per 100 fruitori):</b>		
sempre o quasi sempre adeguate	48,6%	28,2%
spesso adeguate	45,7%	48,6%
raramente adeguate	5,7%	19,7%
mai adeguate	-	3,5%
<b>Totale</b>	<b>100%</b>	<b>100%</b>

## Valutazione delle postazioni informatiche



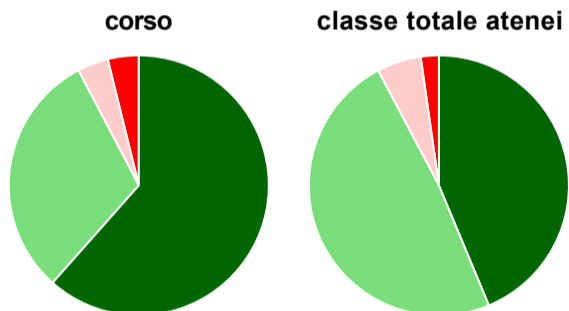
	corso	classe totale atenei
<b>Hanno utilizzato le postazioni informatiche:</b>	<b>85,7%</b>	<b>64,2%</b>
<b>Valutazione (per 100 fruitori):</b>		
in numero adeguato	50,0%	57,2%
in numero inadeguato	50,0%	42,8%
<b>Totale</b>	<b>100%</b>	<b>100%</b>

## Valutazione delle attrezzature per le altre attività didattiche (laboratori, attività pratiche, ...)



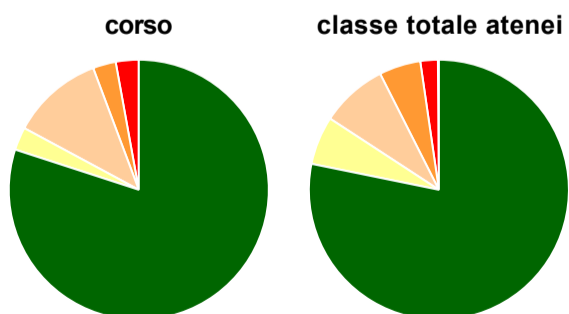
	corso	classe totale atenei
<b>Hanno utilizzato le attrezzature per le altre attività didattiche (laboratori, attività pratiche, ...):</b>	<b>100,0%</b>	<b>93,1%</b>
<b>Valutazione (per 100 fruitori):</b>		
sempre o quasi sempre adeguate	54,3%	25,4%
spesso adeguate	20,0%	46,2%
raramente adeguate	25,7%	23,9%
mai adeguate	-	4,5%
<b>Totale</b>	<b>100%</b>	<b>100%</b>

## Valutazione dei servizi di biblioteca (prestito/consultazione, orari di apertura, ...)



	corso	classe totale atenei
<b>Hanno utilizzato i servizi di biblioteca (prestito/consultazione, orari di apertura, ...):</b>	<b>74,3%</b>	<b>75,5%</b>
<b>Valutazione (per 100 fruitori):</b>		
decisamente positiva	61,5%	43,7%
abbastanza positiva	30,8%	48,5%
abbastanza negativa	3,8%	5,5%
decisamente negativa	3,8%	2,2%
<b>Totale</b>	<b>100%</b>	<b>100%</b>

## Si iscriverebbero di nuovo all'università?



	corso	classe totale atenei
sì, allo stesso corso dell'Ateneo	80,0%	78,2%
sì, ma ad un altro corso dell'Ateneo	2,9%	6,0%
sì, allo stesso corso, ma in un altro Ateneo	11,4%	8,3%
sì, ma ad un altro corso e in un altro Ateneo	2,9%	5,2%
non si iscriverebbero più all'università	2,9%	2,2%
non rispondono	-	0,1%
<b>Totale</b>	<b>100%</b>	<b>100%</b>

# Condizione occupazionale

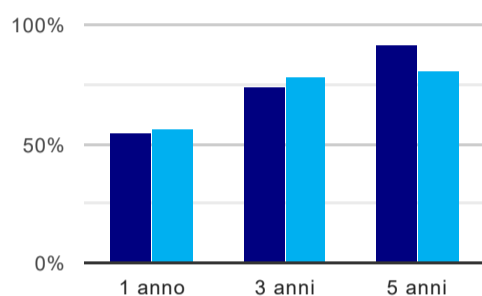
Anno di indagine: **2019**  
dati aggiornati ad aprile 2020

Ateneo: **Università Politecnica delle Marche - laurea magistrale biennale**  
Classe: **biologia (LM-6)**  
Corso: **biologia marina (LM-6)**

(valori assoluti)	Laureati	Intervistati	Collettivo esaminato <sup>(b)</sup>	
Laureati del 2018 a 1 anno:	51	35	29	<a href="#">scheda di dettaglio</a>
Laureati del 2016 a 3 anni:	41	27	23	<a href="#">scheda di dettaglio</a>
Laureati del 2014 a 5 anni:	41	29	25	<a href="#">scheda di dettaglio</a>

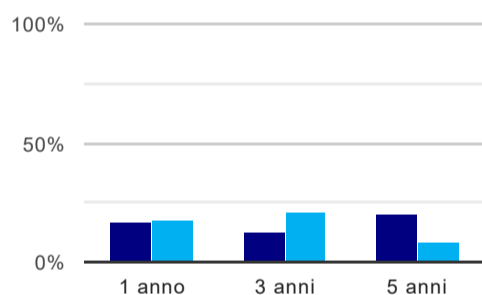
(b) Per una migliore confrontabilità della documentazione, si riportano i dati relativi ai **solli laureati che non lavoravano al momento della laurea**.

## Tasso di occupazione<sup>(1)</sup>



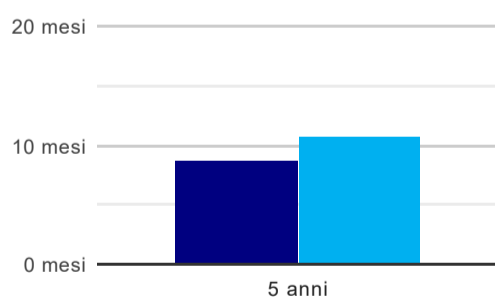
	1 anno	3 anni	5 anni
corso	55,2%	73,9%	92,0%
classe totale atenei	56,3%	78,0%	80,7%

## Laureati che non lavorano, non cercano lavoro, ma sono impegnati in un corso universitario o in un tirocinio/praticantato<sup>(2)</sup>



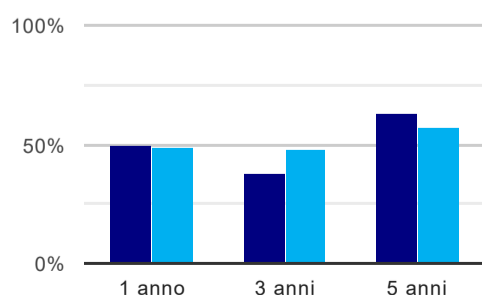
	1 anno	3 anni	5 anni
corso	17,2%	13,0%	20,0%
classe totale atenei	18,1%	21,0%	8,2%

## Tempi di ingresso nel mercato del lavoro, dall'inizio della ricerca al reperimento del primo lavoro (medie, in mesi)



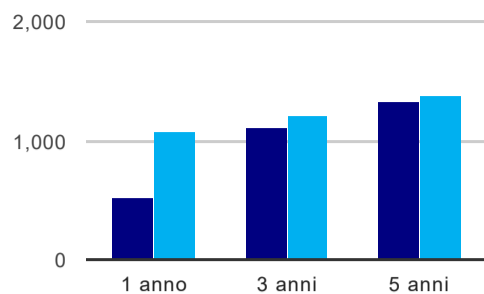
	1 anno	3 anni	5 anni
corso			8,8 mesi
classe totale atenei			10,8 mesi

## Occupati che, nel lavoro, utilizzano in misura elevata le competenze acquisite con la laurea



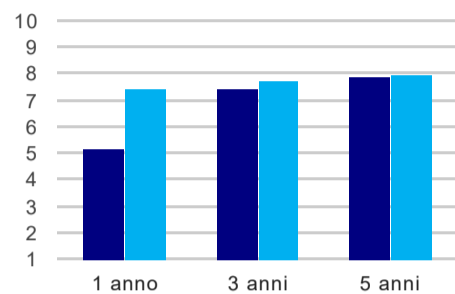
	1 anno	3 anni	5 anni
corso	50,0%	38,5%	62,5%
classe totale atenei	49,0%	48,3%	57,4%

### Retribuzione mensile netta (medie, in euro)



	1 anno	3 anni	5 anni
corso	525	1.105	1.326
classe totale atenei	1.081	1.218	1.373

### Soddisfazione per il lavoro svolto (medie, scala 1-10)



	1 anno	3 anni	5 anni
corso	5,2	7,5	7,9
classe totale atenei	7,4	7,7	7,9

(1) sono considerati occupati tutti coloro che dichiarano di svolgere una qualsiasi attività, anche di formazione o non in regola, purché retribuita.

(2) sono compresi quanti risultano impegnati in dottorati di ricerca, scuole di specializzazione, master universitari e, per i laureati di primo livello, altri corsi di laurea (di qualunque tipo, compresi i corsi attivati presso una delle Istituzioni di Alta Formazione Artistica e Musicale).

## Scheda Unica Annuale - Soddisfazione per il corso di studio concluso e condizione occupazionale dei laureati

### Opzioni:

I dati **non includono** i laureati di corsi equivalenti del 509.  
 I dati sono confrontati con il totale della **classe di laurea** della medesima ripartizione territoriale.

### Soddisfazione per il corso di studio concluso

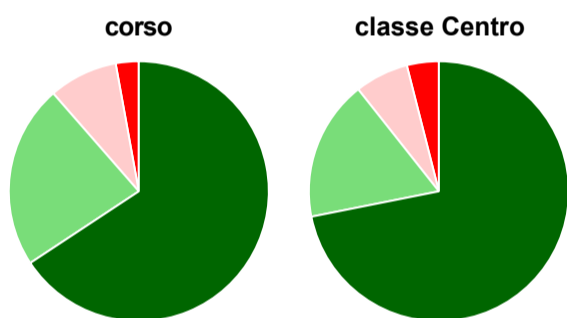
dati aggiornati ad aprile 2020

Ateneo: **Università Politecnica delle Marche - laurea magistrale biennale**  
 Classe: **biologia (LM-6)**  
 Corso: **biologia marina (LM-6)**  
 Ripartizione territoriale sede del corso: **Centro**

Laureati nell'anno solare 2019 (*valori assoluti*)  
 Laureati: **48**  
 Intervistati: **46**  
 Collettivo esaminato<sup>(a)</sup>: **37** [scheda di dettaglio](#)

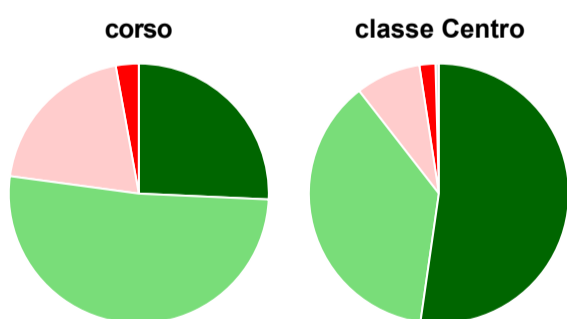
(a) Per una migliore confrontabilità della documentazione, si riportano i dati relativi ai **solli laureati che si sono iscritti al corso di laurea in anni recenti**, cioè a partire dal 2016: 37 di cui 35 intervistati.

#### Hanno frequentato regolarmente



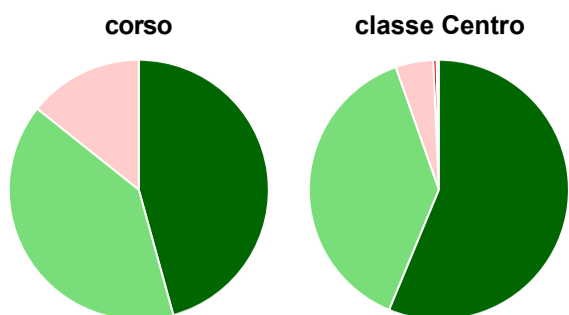
	corso	classe Centro
più del 75% degli insegnamenti previsti	65,7%	71,9%
tra il 50% e il 75%	22,9%	17,5%
tra il 25% e il 50%	8,6%	6,7%
meno del 25%	2,9%	4,0%
non rispondono	-	-
<b>Totale</b>	<b>100%</b>	<b>100%</b>

#### Hanno ritenuto il carico di studio degli insegnamenti adeguato alla durata del corso di studio



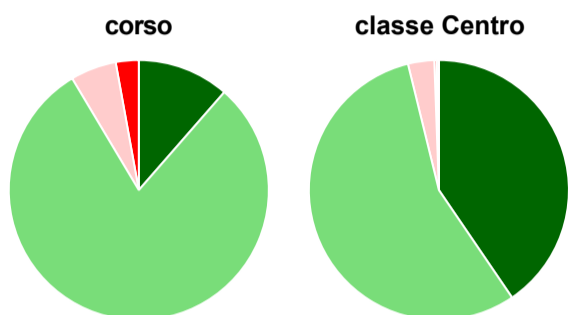
	corso	classe Centro
decisamente sì	25,7%	52,3%
più sì che no	51,4%	37,2%
più no che sì	20,0%	8,1%
decisamente no	2,9%	2,0%
non rispondono	-	0,4%
<b>Totale</b>	<b>100%</b>	<b>100%</b>

### Hanno ritenuto l'organizzazione degli esami (appelli, orari, informazioni, prenotazioni, ...) soddisfacente



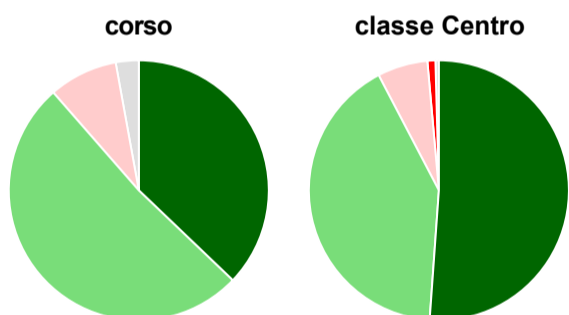
	corso	classe Centro
sempre o quasi sempre	45,7%	56,3%
per più della metà degli esami	40,0%	38,4%
per meno della metà degli esami	14,3%	4,7%
mai o quasi mai	-	0,4%
non rispondono	-	0,3%
<b>Totale</b>	<b>100%</b>	<b>100%</b>

### Sono soddisfatti dei rapporti con i docenti in generale



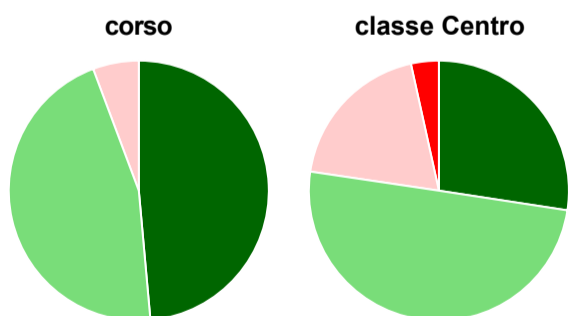
	corso	classe Centro
decisamente sì	11,4%	40,5%
più sì che no	80,0%	55,7%
più no che sì	5,7%	3,3%
decisamente no	2,9%	0,3%
non rispondono	-	0,3%
<b>Totale</b>	<b>100%</b>	<b>100%</b>

### Sono complessivamente soddisfatti del corso di laurea



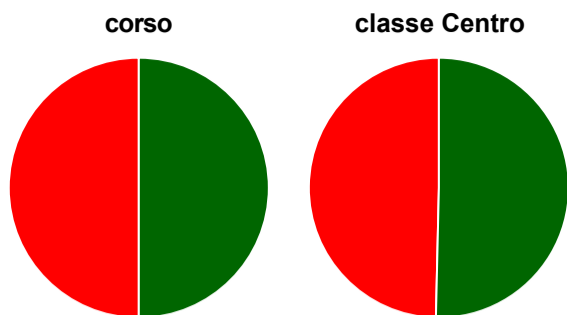
	corso	classe Centro
decisamente sì	37,1%	51,1%
più sì che no	51,4%	41,2%
più no che sì	8,6%	6,3%
decisamente no	-	1,0%
non rispondono	2,9%	0,4%
<b>Totale</b>	<b>100%</b>	<b>100%</b>

### Valutazione delle aule



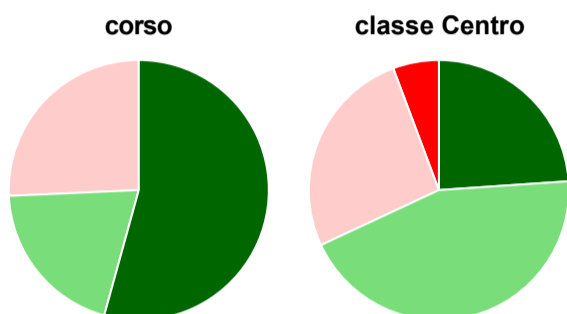
	corso	classe Centro
<b>Hanno utilizzato le aule:</b>	<b>100,0%</b>	<b>98,4%</b>
<b>Valutazione (per 100 fruitori):</b>		
sempre o quasi sempre adeguate	48,6%	27,4%
spesso adeguate	45,7%	49,9%
raramente adeguate	5,7%	19,2%
mai adeguate	-	3,5%
<b>Totale</b>	<b>100%</b>	<b>100%</b>

### Valutazione delle postazioni informatiche



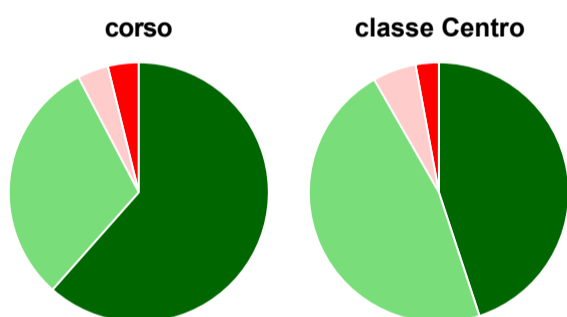
	corso	classe Centro
<b>Hanno utilizzato le postazioni informatiche:</b>	<b>85,7%</b>	<b>58,4%</b>
<b>Valutazione (per 100 fruitori):</b>		
in numero adeguato	50,0%	50,4%
in numero inadeguato	50,0%	49,6%
<b>Totale</b>	<b>100%</b>	<b>100%</b>

### Valutazione delle attrezzature per le altre attività didattiche (laboratori, attività pratiche, ...)



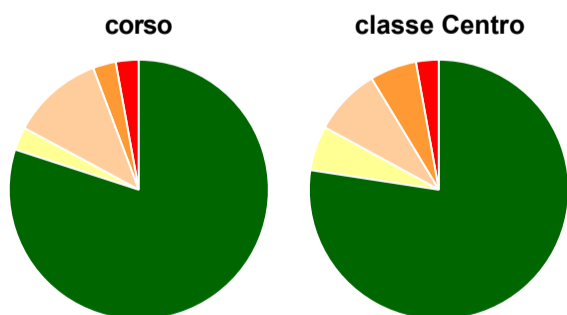
	corso	classe Centro
<b>Hanno utilizzato le attrezzature per le altre attività didattiche (laboratori, attività pratiche, ...):</b>	<b>100,0%</b>	<b>92,0%</b>
<b>Valutazione (per 100 fruitori):</b>		
sempre o quasi sempre adeguate	54,3%	23,9%
spesso adeguate	20,0%	44,1%
raramente adeguate	25,7%	26,2%
mai adeguate	-	5,7%
<b>Totale</b>	<b>100%</b>	<b>100%</b>

### Valutazione dei servizi di biblioteca (prestito/consultazione, orari di apertura, ...)



	corso	classe Centro
<b>Hanno utilizzato i servizi di biblioteca (prestito/consultazione, orari di apertura, ...):</b>	<b>74,3%</b>	<b>78,7%</b>
<b>Valutazione (per 100 fruitori):</b>		
decisamente positiva	61,5%	44,9%
abbastanza positiva	30,8%	46,8%
abbastanza negativa	3,8%	5,4%
decisamente negativa	3,8%	2,9%
<b>Totale</b>	<b>100%</b>	<b>100%</b>

### Si iscriverebbero di nuovo all'università?



	corso	classe Centro
sì, allo stesso corso dell'Ateneo	80,0%	77,4%
sì, ma ad un altro corso dell'Ateneo	2,9%	5,5%
sì, allo stesso corso, ma in un altro Ateneo	11,4%	8,4%
sì, ma ad un altro corso e in un altro Ateneo	2,9%	5,8%
non si iscriverebbero più all'università	2,9%	2,8%
non rispondono	-	-
<b>Totale</b>	<b>100%</b>	<b>100%</b>



# Condizione occupazionale

Anno di indagine: **2019**  
dati aggiornati ad aprile 2020

Ateneo: **Università Politecnica delle Marche - laurea magistrale biennale**

Classe: **biologia (LM-6)**

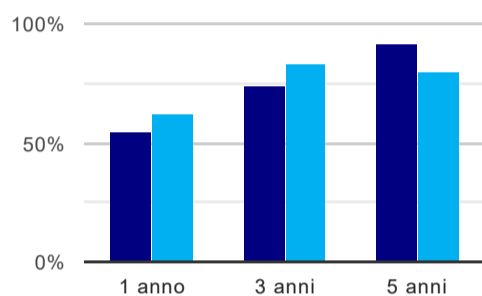
Corso: **biologia marina (LM-6)**

Ripartizione territoriale sede del corso: **Centro**

(valori assoluti)	Laureati	Intervistati	Collettivo esaminato <sup>(b)</sup>	
Laureati del 2018 a 1 anno:	51	35	29	<a href="#">scheda di dettaglio</a>
Laureati del 2016 a 3 anni:	41	27	23	<a href="#">scheda di dettaglio</a>
Laureati del 2014 a 5 anni:	41	29	25	<a href="#">scheda di dettaglio</a>

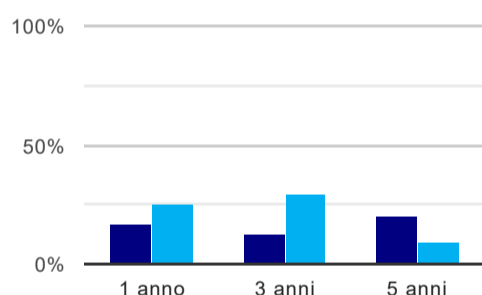
(b) Per una migliore confrontabilità della documentazione, si riportano i dati relativi ai **solli laureati che non lavoravano al momento della laurea**.

## Tasso di occupazione<sup>(1)</sup>



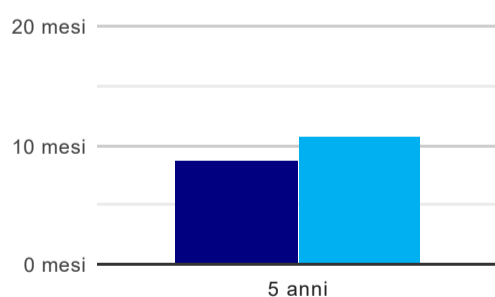
	1 anno	3 anni	5 anni
corso	55,2%	73,9%	92,0%
classe Centro	61,8%	82,7%	79,9%

## Laureati che non lavorano, non cercano lavoro, ma sono impegnati in un corso universitario o in un tirocinio/praticantato<sup>(2)</sup>



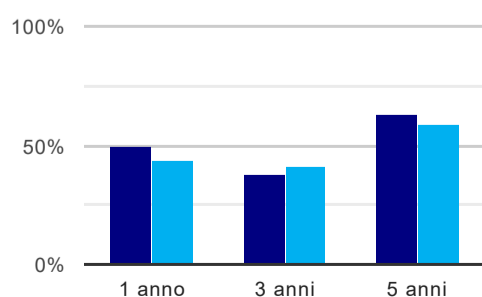
	1 anno	3 anni	5 anni
corso	17,2%	13,0%	20,0%
classe Centro	24,5%	29,0%	9,1%

## Tempi di ingresso nel mercato del lavoro, dall'inizio della ricerca al reperimento del primo lavoro (medie, in mesi)



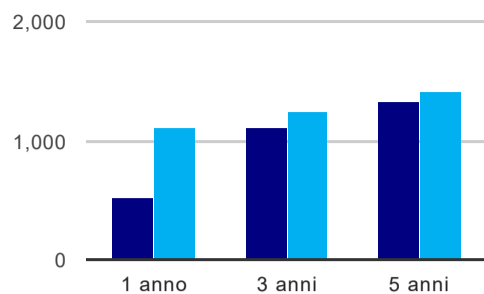
	1 anno	3 anni	5 anni
corso			8,8 mesi
classe Centro			10,7 mesi

## Occupati che, nel lavoro, utilizzano in misura elevata le competenze acquisite con la laurea



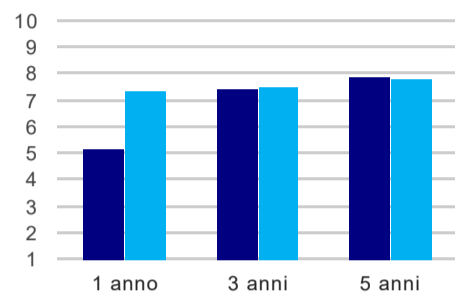
	1 anno	3 anni	5 anni
corso	50,0%	38,5%	62,5%
classe Centro	44,1%	41,0%	59,0%

### Retribuzione mensile netta (medie, in euro)



	1 anno	3 anni	5 anni
corso	525	1.105	1.326
classe Centro	1.117	1.243	1.419

### Soddisfazione per il lavoro svolto (medie, scala 1-10)



	1 anno	3 anni	5 anni
corso	5,2	7,5	7,9
classe Centro	7,4	7,5	7,8

(1) sono considerati occupati tutti coloro che dichiarano di svolgere una qualsiasi attività, anche di formazione o non in regola, purché retribuita.

(2) sono compresi quanti risultano impegnati in dottorati di ricerca, scuole di specializzazione, master universitari e, per i laureati di primo livello, altri corsi di laurea (di qualunque tipo, compresi i corsi attivati presso una delle Istituzioni di Alta Formazione Artistica e Musicale).