

Scheda Unica Annuale - Soddisfazione per il corso di studio concluso e condizione occupazionale dei laureati

Opzioni:

I dati **non includono** i laureati di corsi equivalenti del 509.
 I dati sono confrontati con il totale della **classe di laurea** del complesso degli atenei.

Soddisfazione per il corso di studio concluso

dati aggiornati ad aprile 2020

Ateneo: **Università Politecnica delle Marche - laurea magistrale biennale**

Classe: **scienze e tecnologie alimentari (LM-70)**

Corso: **food and beverage innovation and management - già scienze e tecnologie alimentari (LM-70)**

Laureati nell'anno solare 2019 (*valori assoluti*)

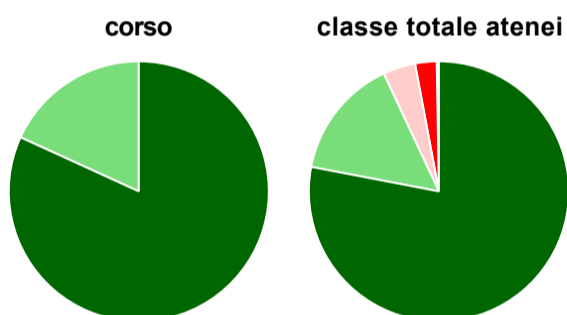
Laureati: **15**

Intervistati: **11**

Collettivo esaminato^(a): **15** [scheda di dettaglio](#)

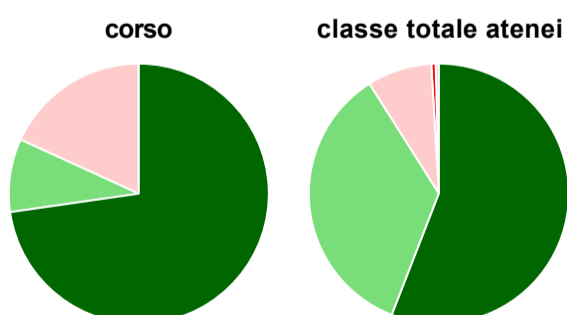
(a) Per una migliore confrontabilità della documentazione, si riportano i dati relativi ai **solli laureati che si sono iscritti al corso di laurea in anni recenti**, cioè a partire dal 2016: 15 di cui 11 intervistati.

Hanno frequentato regolarmente



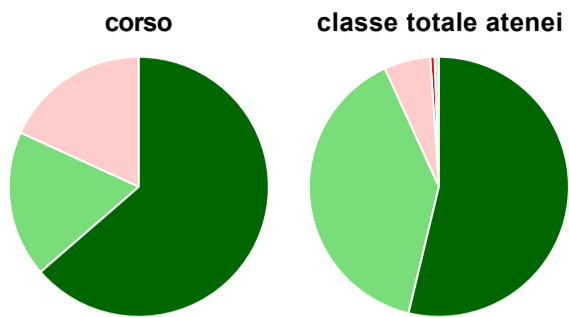
	corso	classe totale atenei
più del 75% degli insegnamenti previsti	81,8%	78,0%
tra il 50% e il 75%	18,2%	15,0%
tra il 25% e il 50%	-	4,0%
meno del 25%	-	2,7%
non rispondono	-	0,3%
Totale	100%	100%

Hanno ritenuto il carico di studio degli insegnamenti adeguato alla durata del corso di studio



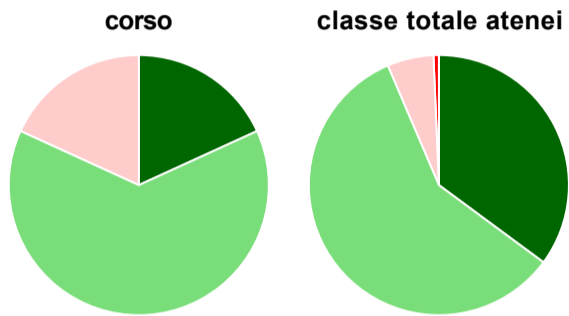
	corso	classe totale atenei
decisamente sì	72,7%	55,9%
più sì che no	9,1%	35,1%
più no che sì	18,2%	8,0%
decisamente no	-	0,5%
non rispondono	-	0,4%
Totale	100%	100%

Hanno ritenuto l'organizzazione degli esami (appelli, orari, informazioni, prenotazioni, ...) soddisfacente



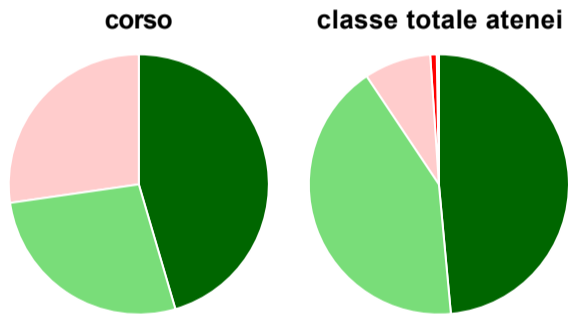
	corso	classe totale atenei
sempre o quasi sempre	63,6%	53,8%
per più della metà degli esami	18,2%	39,4%
per meno della metà degli esami	18,2%	5,8%
mai o quasi mai	-	0,5%
non rispondono	-	0,5%
Totale	100%	100%

Sono soddisfatti dei rapporti con i docenti in generale



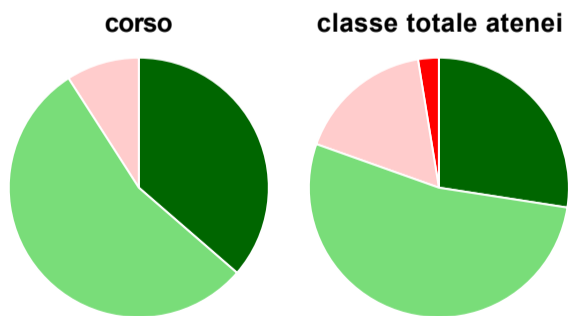
	corso	classe totale atenei
decisamente sì	18,2%	35,1%
più sì che no	63,6%	58,4%
più no che sì	18,2%	5,8%
decisamente no	-	0,7%
non rispondono	-	-
Totale	100%	100%

Sono complessivamente soddisfatti del corso di laurea



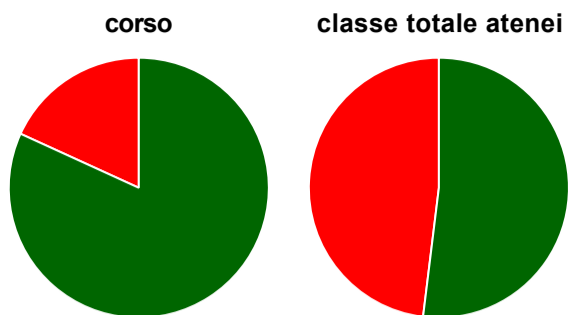
	corso	classe totale atenei
decisamente sì	45,5%	48,5%
più sì che no	27,3%	42,1%
più no che sì	27,3%	8,3%
decisamente no	-	0,8%
non rispondono	-	0,3%
Totale	100%	100%

Valutazione delle aule



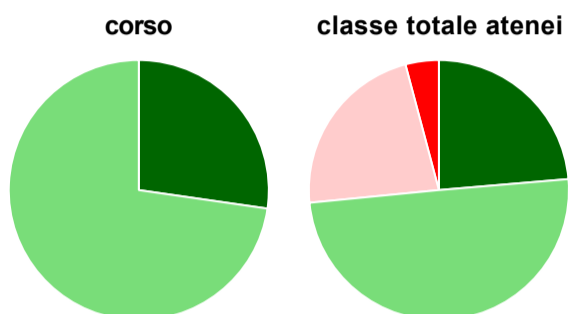
	corso	classe totale atenei
Hanno utilizzato le aule:	100,0%	98,7%
Valutazione (per 100 fruitori):		
sempre o quasi sempre adeguate	36,4%	27,4%
spesso adeguate	54,5%	53,0%
raramente adeguate	9,1%	17,0%
mai adeguate	-	2,6%
Totale	100%	100%

Valutazione delle postazioni informatiche



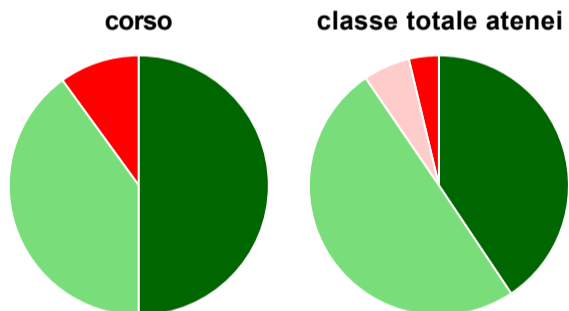
	corso	classe totale atenei
Hanno utilizzato le postazioni informatiche:	100,0%	79,2%
Valutazione (per 100 fruitori):		
in numero adeguato	81,8%	51,9%
in numero inadeguato	18,2%	48,1%
Totale	100%	100%

Valutazione delle attrezzature per le altre attività didattiche (laboratori, attività pratiche, ...)



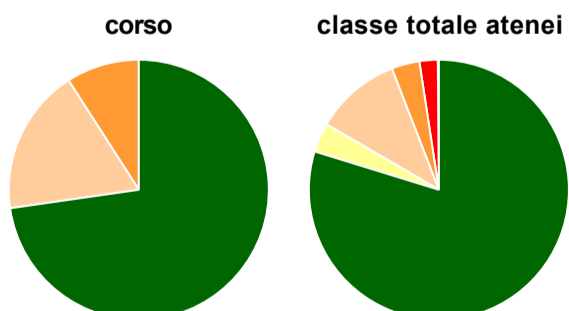
	corso	classe totale atenei
Hanno utilizzato le attrezzature per le altre attività didattiche (laboratori, attività pratiche, ...):	100,0%	96,9%
Valutazione (per 100 fruitori):		
sempre o quasi sempre adeguate	27,3%	23,7%
spesso adeguate	72,7%	49,8%
raramente adeguate	-	22,4%
mai adeguate	-	4,1%
Totale	100%	100%

Valutazione dei servizi di biblioteca (prestito/consultazione, orari di apertura, ...)



	corso	classe totale atenei
Hanno utilizzato i servizi di biblioteca (prestito/consultazione, orari di apertura, ...):	90,9%	82,8%
Valutazione (per 100 fruitori):		
decisamente positiva	50,0%	40,6%
abbastanza positiva	40,0%	49,8%
abbastanza negativa	-	5,8%
decisamente negativa	10,0%	3,7%
Totale	100%	100%

Si iscriverebbero di nuovo all'università?



	corso	classe totale atenei
sì, allo stesso corso dell'Ateneo	72,7%	79,8%
sì, ma ad un altro corso dell'Ateneo	-	3,6%
sì, allo stesso corso, ma in un altro Ateneo	18,2%	10,7%
sì, ma ad un altro corso e in un altro Ateneo	9,1%	3,5%
non si iscriverebbero più all'università	-	2,3%
non rispondono	-	0,1%
Totale	100%	100%

Condizione occupazionale

Anno di indagine: **2019**
dati aggiornati ad aprile 2020

Ateneo: **Università Politecnica delle Marche - laurea magistrale biennale**

Classe: **scienze e tecnologie alimentari (LM-70)**

Corso: **food and beverage innovation and management - già scienze e tecnologie alimentari (LM-70)**

<i>(valori assoluti)</i>	Laureati	Intervistati	Collettivo esaminato ^(b)
Laureati del 2018 a 1 anno:	0	0	0
Laureati del 2016 a 3 anni:	0	0	0
Laureati del 2014 a 5 anni:	0	0	0

(b) Per una migliore confrontabilità della documentazione, si riportano i dati relativi ai **solli laureati che non lavoravano al momento della laurea**.

Non ci sono dati disponibili per il corso selezionato.

Scheda Unica Annuale - Soddisfazione per il corso di studio concluso e condizione occupazionale dei laureati

Opzioni:

I dati **non includono** i laureati di corsi equivalenti del 509.
 I dati sono confrontati con il totale della **classe di laurea** della medesima ripartizione territoriale.

Soddisfazione per il corso di studio concluso

dati aggiornati ad aprile 2020

Ateneo: **Università Politecnica delle Marche - laurea magistrale biennale**

Classe: **scienze e tecnologie alimentari (LM-70)**

Corso: **food and beverage innovation and management - già scienze e tecnologie alimentari (LM-70)**

Ripartizione territoriale sede del corso: **Centro**

Laureati nell'anno solare 2019 (*valori assoluti*)

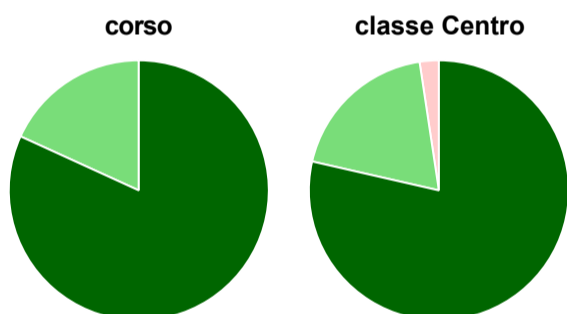
Laureati: **15**

Intervistati: **11**

Collettivo esaminato^(a): **15** [scheda di dettaglio](#)

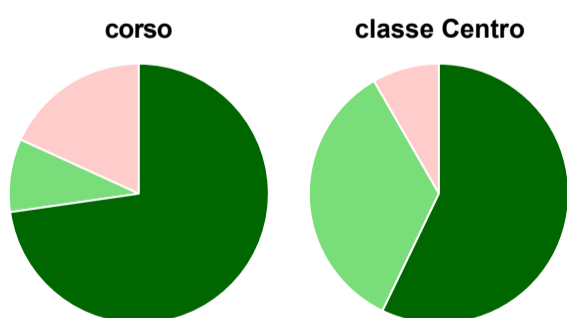
(a) Per una migliore confrontabilità della documentazione, si riportano i dati relativi ai **solli laureati che si sono iscritti al corso di laurea in anni recenti**, cioè a partire dal 2016: 15 di cui 11 intervistati.

Hanno frequentato regolarmente



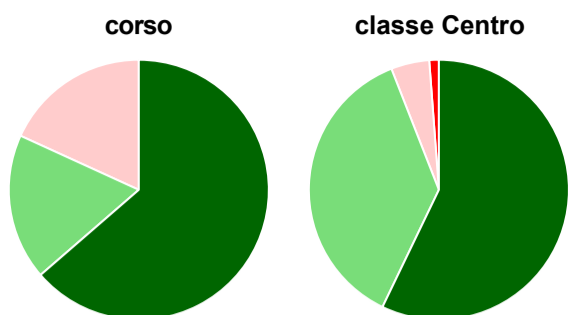
	corso	classe Centro
■ più del 75% degli insegnamenti previsti	81,8%	78,6%
■ tra il 50% e il 75%	18,2%	19,0%
■ tra il 25% e il 50%	-	2,4%
■ meno del 25%	-	-
■ non rispondono	-	-
Totale	100%	100%

Hanno ritenuto il carico di studio degli insegnamenti adeguato alla durata del corso di studio



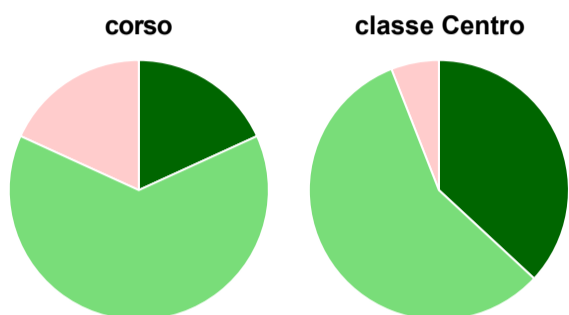
	corso	classe Centro
■ decisamente sì	72,7%	57,1%
■ più sì che no	9,1%	34,5%
■ più no che sì	18,2%	8,3%
■ decisamente no	-	-
■ non rispondono	-	-
Totale	100%	100%

Hanno ritenuto l'organizzazione degli esami (appelli, orari, informazioni, prenotazioni, ...) soddisfacente



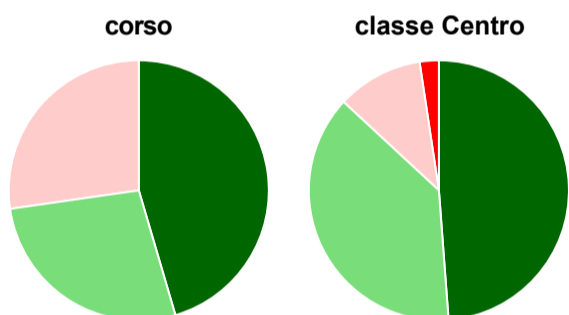
	corso	classe Centro
sempre o quasi sempre	63,6%	57,1%
per più della metà degli esami	18,2%	36,9%
per meno della metà degli esami	18,2%	4,8%
mai o quasi mai	-	1,2%
non rispondono	-	-
Totale	100%	100%

Sono soddisfatti dei rapporti con i docenti in generale



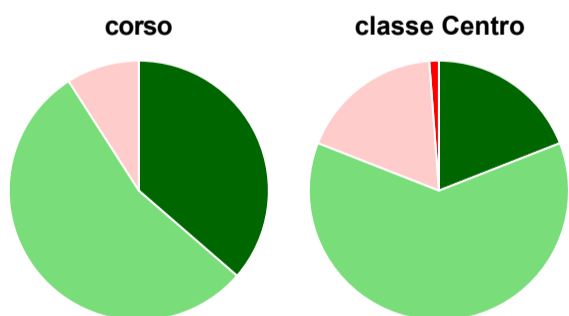
	corso	classe Centro
decisamente sì	18,2%	36,9%
più sì che no	63,6%	57,1%
più no che sì	18,2%	6,0%
decisamente no	-	-
non rispondono	-	-
Totale	100%	100%

Sono complessivamente soddisfatti del corso di laurea



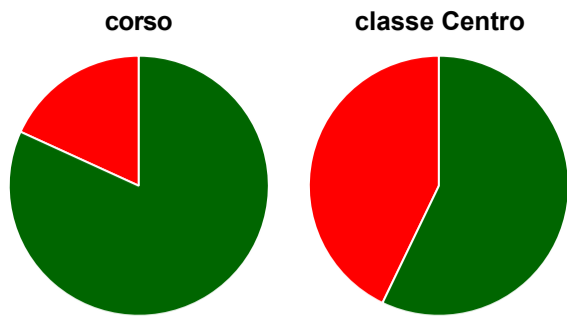
	corso	classe Centro
decisamente sì	45,5%	48,8%
più sì che no	27,3%	38,1%
più no che sì	27,3%	10,7%
decisamente no	-	2,4%
non rispondono	-	-
Totale	100%	100%

Valutazione delle aule



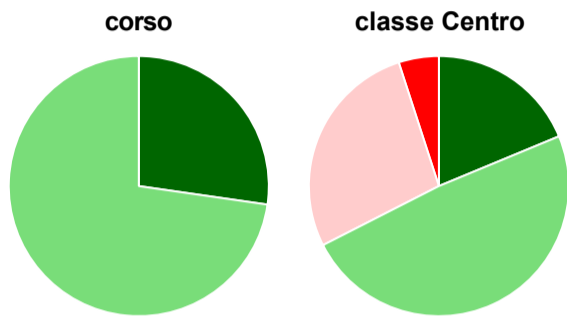
	corso	classe Centro
Hanno utilizzato le aule:	100,0%	100,0%
Valutazione (per 100 fruitori):		
sempre o quasi sempre adeguate	36,4%	19,0%
spesso adeguate	54,5%	61,9%
raramente adeguate	9,1%	17,9%
mai adeguate	-	1,2%
Totale	100%	100%

Valutazione delle postazioni informatiche



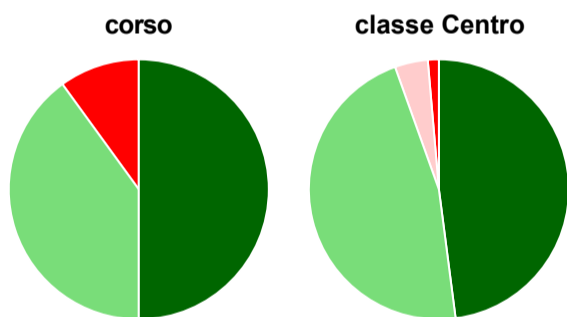
	corso	classe Centro
Hanno utilizzato le postazioni informatiche:	100,0%	75,0%
Valutazione (per 100 fruitori):		
in numero adeguato	81,8%	57,1%
in numero inadeguato	18,2%	42,9%
Totale	100%	100%

Valutazione delle attrezzature per le altre attività didattiche (laboratori, attività pratiche, ...)



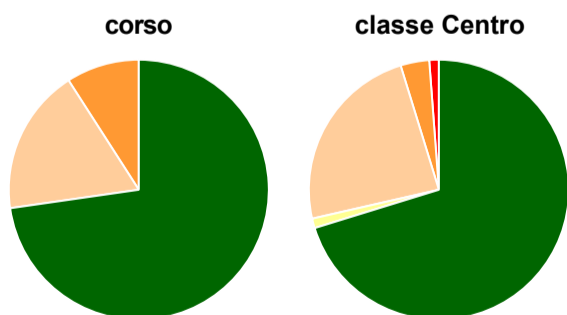
	corso	classe Centro
Hanno utilizzato le attrezzature per le altre attività didattiche (laboratori, attività pratiche, ...):	100,0%	95,2%
Valutazione (per 100 fruitori):		
sempre o quasi sempre adeguate	27,3%	18,8%
spesso adeguate	72,7%	48,8%
raramente adeguate	-	27,5%
mai adeguate	-	5,0%
Totale	100%	100%

Valutazione dei servizi di biblioteca (prestito/consultazione, orari di apertura, ...)



	corso	classe Centro
Hanno utilizzato i servizi di biblioteca (prestito/consultazione, orari di apertura, ...):	90,9%	86,9%
Valutazione (per 100 fruitori):		
decisamente positiva	50,0%	47,9%
abbastanza positiva	40,0%	46,6%
abbastanza negativa	-	4,1%
decisamente negativa	10,0%	1,4%
Totale	100%	100%

Si iscriverebbero di nuovo all'università?



	corso	classe Centro
sì, allo stesso corso dell'Ateneo	72,7%	70,2%
sì, ma ad un altro corso dell'Ateneo	-	1,2%
sì, allo stesso corso, ma in un altro Ateneo	18,2%	23,8%
sì, ma ad un altro corso e in un altro Ateneo	9,1%	3,6%
non si iscriverebbero più all'università	-	1,2%
non rispondono	-	-
Totale	100%	100%

Condizione occupazionale

Anno di indagine: **2019**
dati aggiornati ad aprile 2020

Ateneo: **Università Politecnica delle Marche - laurea magistrale biennale**

Classe: **scienze e tecnologie alimentari (LM-70)**

Corso: **food and beverage innovation and management - già scienze e tecnologie alimentari (LM-70)**

Ripartizione territoriale sede del corso: **Centro**

<i>(valori assoluti)</i>	Laureati	Intervistati	Collettivo esaminato ^(b)
Laureati del 2018 a 1 anno:	0	0	0
Laureati del 2016 a 3 anni:	0	0	0
Laureati del 2014 a 5 anni:	0	0	0

(b) Per una migliore confrontabilità della documentazione, si riportano i dati relativi ai **solli laureati che non lavoravano al momento della laurea**.

Non ci sono dati disponibili per il corso selezionato.
