

Scheda Unica Annuale - Soddisfazione per il corso di studio concluso e condizione occupazionale dei laureati

Opzioni:

I dati **non includono** i laureati di corsi equivalenti del 509.
 I dati sono confrontati con il totale della **classe di laurea** del complesso degli atenei.

Soddisfazione per il corso di studio concluso

dati aggiornati ad aprile 2020

Ateneo: **Università Politecnica delle Marche - laurea magistrale biennale**

Classe: **scienze e tecnologie per l'ambiente e il territorio (LM-75)**

Corso: **rischio ambientale e protezione civile - già sostenibilità ambientale e protezione civile (LM-75)**

Laureati nell'anno solare 2019 (*valori assoluti*)

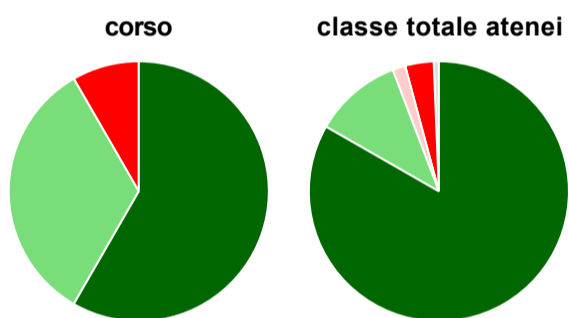
Laureati: **18**

Intervistati: **15**

Collettivo esaminato^(a): **15** [scheda di dettaglio](#)

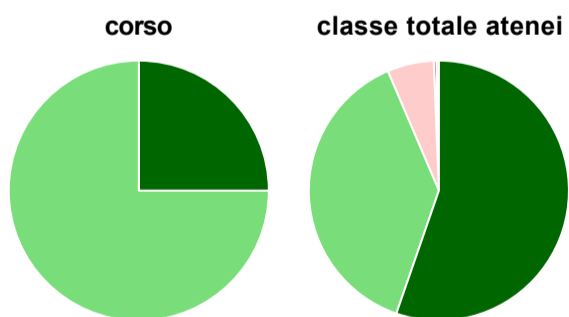
(a) Per una migliore confrontabilità della documentazione, si riportano i dati relativi ai **solli laureati che si sono iscritti al corso di laurea in anni recenti**, cioè a partire dal 2016: 15 di cui 12 intervistati.

Hanno frequentato regolarmente



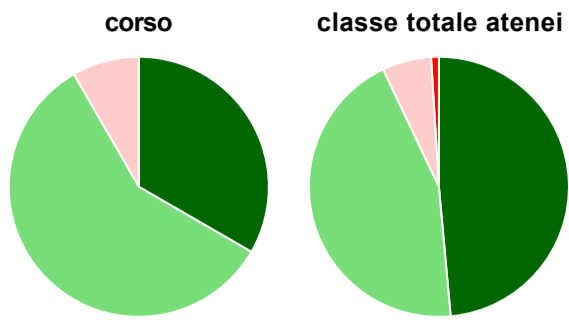
	corso	classe totale atenei
più del 75% degli insegnamenti previsti	58,3%	83,3%
tra il 50% e il 75%	33,3%	10,9%
tra il 25% e il 50%	-	1,6%
meno del 25%	8,3%	3,5%
non rispondono	-	0,6%
Totale	100%	100%

Hanno ritenuto il carico di studio degli insegnamenti adeguato alla durata del corso di studio



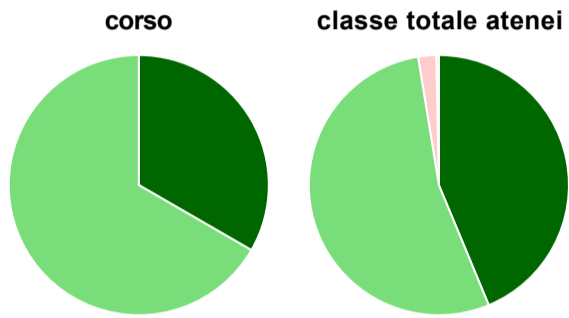
	corso	classe totale atenei
decisamente sì	25,0%	55,3%
più sì che no	75,0%	38,3%
più no che sì	-	5,8%
decisamente no	-	0,3%
non rispondono	-	0,3%
Totale	100%	100%

Hanno ritenuto l'organizzazione degli esami (appelli, orari, informazioni, prenotazioni, ...) soddisfacente



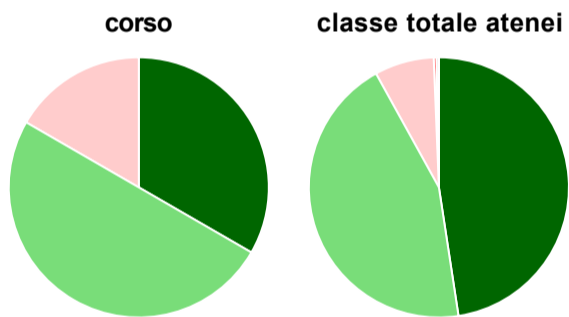
	corso	classe totale atenei
sempre o quasi sempre	33,3%	48,6%
per più della metà degli esami	58,3%	44,4%
per meno della metà degli esami	8,3%	6,1%
mai o quasi mai	-	1,0%
non rispondono	-	-
Totale	100%	100%

Sono soddisfatti dei rapporti con i docenti in generale



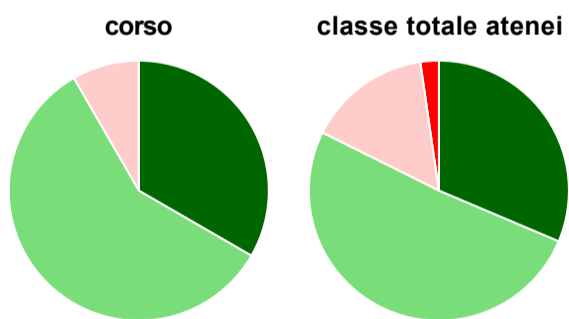
	corso	classe totale atenei
decisamente sì	33,3%	43,7%
più sì che no	66,7%	53,7%
più no che sì	-	2,3%
decisamente no	-	-
non rispondono	-	0,3%
Totale	100%	100%

Sono complessivamente soddisfatti del corso di laurea



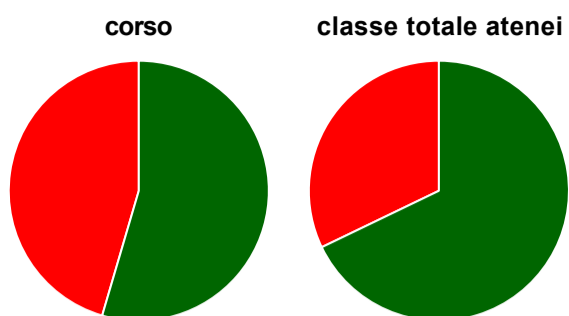
	corso	classe totale atenei
decisamente sì	33,3%	47,6%
più sì che no	50,0%	44,4%
più no che sì	16,7%	7,4%
decisamente no	-	0,3%
non rispondono	-	0,3%
Totale	100%	100%

Valutazione delle aule



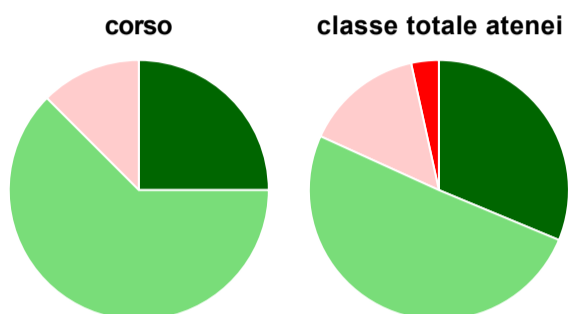
	corso	classe totale atenei
Hanno utilizzato le aule:	100,0%	98,4%
Valutazione (per 100 fruitori):		
sempre o quasi sempre adeguate	33,3%	31,4%
spesso adeguate	58,3%	51,0%
raramente adeguate	8,3%	15,4%
mai adeguate	-	2,3%
Totale	100%	100%

Valutazione delle postazioni informatiche



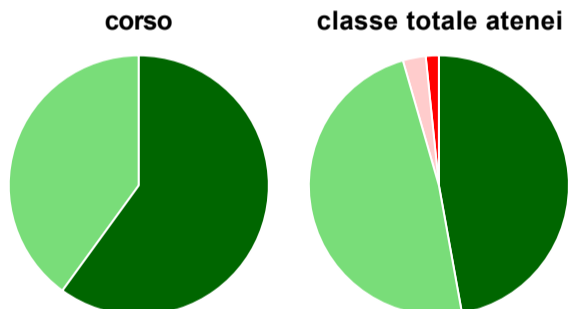
	corso	classe totale atenei
Hanno utilizzato le postazioni informatiche:	91,7%	81,0%
Valutazione (per 100 fruitori):		
in numero adeguato	54,5%	67,9%
in numero inadeguato	45,5%	32,1%
Totale	100%	100%

Valutazione delle attrezzature per le altre attività didattiche (laboratori, attività pratiche, ...)



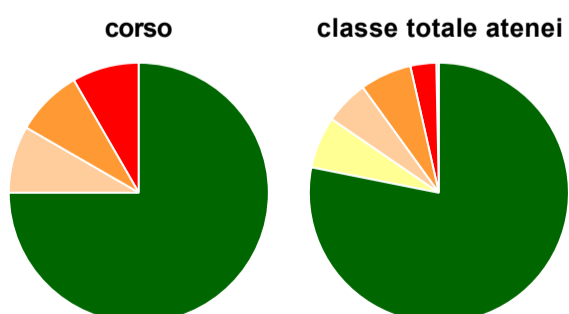
	corso	classe totale atenei
Hanno utilizzato le attrezzature per le altre attività didattiche (laboratori, attività pratiche, ...):	66,7%	93,6%
Valutazione (per 100 fruitori):		
sempre o quasi sempre adeguate	25,0%	31,3%
spesso adeguate	62,5%	50,5%
raramente adeguate	12,5%	14,8%
mai adeguate	-	3,4%
Totale	100%	100%

Valutazione dei servizi di biblioteca (prestito/consultazione, orari di apertura, ...)



	corso	classe totale atenei
Hanno utilizzato i servizi di biblioteca (prestito/consultazione, orari di apertura, ...):	41,7%	79,1%
Valutazione (per 100 fruitori):		
decisamente positiva	60,0%	47,2%
abbastanza positiva	40,0%	48,4%
abbastanza negativa	-	2,8%
decisamente negativa	-	1,6%
Totale	100%	100%

Si iscriverebbero di nuovo all'università?



	corso	classe totale atenei
si, allo stesso corso dell'Ateneo	75,0%	78,1%
si, ma ad un altro corso dell'Ateneo	-	6,4%
si, allo stesso corso, ma in un altro Ateneo	8,3%	5,5%
si, ma ad un altro corso e in un altro Ateneo	8,3%	6,4%
non si iscriverebbero più all'università	8,3%	3,2%
non rispondono	-	0,3%
Totale	100%	100%

Condizione occupazionale

Anno di indagine: **2019**
dati aggiornati ad aprile 2020

Ateneo: **Università Politecnica delle Marche - laurea magistrale biennale**

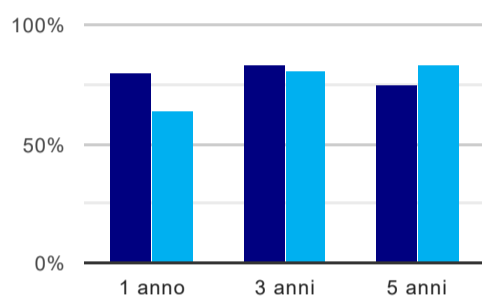
Classe: **scienze e tecnologie per l'ambiente e il territorio (LM-75)**

Corso: **rischio ambientale e protezione civile - già sostenibilità ambientale e protezione civile (LM-75)**

(valori assoluti)	Laureati	Intervistati	Collettivo esaminato ^(b)	
Laureati del 2018 a 1 anno:	11	7	5	scheda di dettaglio
Laureati del 2016 a 3 anni:	13	10	6	scheda di dettaglio
Laureati del 2014 a 5 anni:	11	6	4	scheda di dettaglio

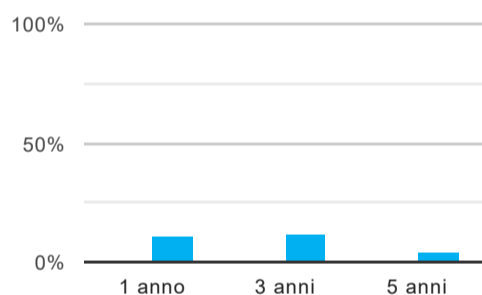
(b) Per una migliore confrontabilità della documentazione, si riportano i dati relativi ai **solli laureati che non lavoravano al momento della laurea**.

Tasso di occupazione⁽¹⁾



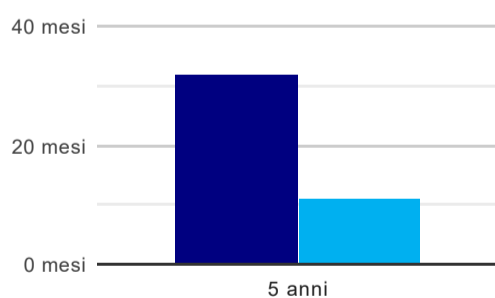
	1 anno	3 anni	5 anni
corso	80,0%	83,3%	75,0%
classe totale atenei	63,6%	81,2%	82,6%

Laureati che non lavorano, non cercano lavoro, ma sono impegnati in un corso universitario o in un tirocinio/praticantato⁽²⁾



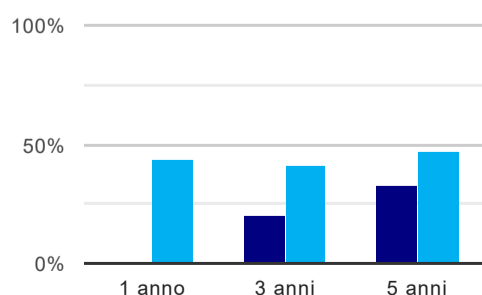
	1 anno	3 anni	5 anni
corso	-	-	-
classe totale atenei	10,7%	11,7%	3,6%

Tempi di ingresso nel mercato del lavoro, dall'inizio della ricerca al reperimento del primo lavoro (medie, in mesi)



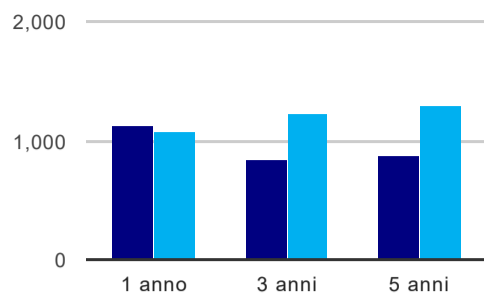
	1 anno	3 anni	5 anni
corso	-	-	32,0 mesi
classe totale atenei	-	-	11,2 mesi

Occupati che, nel lavoro, utilizzano in misura elevata le competenze acquisite con la laurea



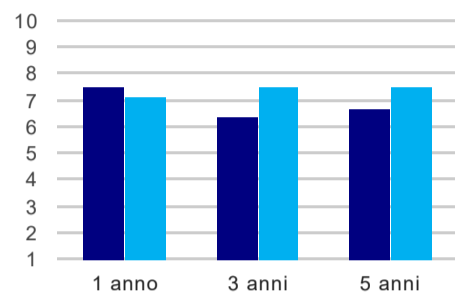
	1 anno	3 anni	5 anni
corso	-	20,0%	33,3%
classe totale atenei	43,9%	41,4%	47,2%

Retribuzione mensile netta (medie, in euro)



	1 anno	3 anni	5 anni
corso	1.126	840	876
classe totale atenei	1.078	1.219	1.301

Soddisfazione per il lavoro svolto (medie, scala 1-10)



	1 anno	3 anni	5 anni
corso	7,5	6,4	6,7
classe totale atenei	7,1	7,5	7,5

(1) sono considerati occupati tutti coloro che dichiarano di svolgere una qualsiasi attività, anche di formazione o non in regola, purché retribuita.

(2) sono compresi quanti risultano impegnati in dottorati di ricerca, scuole di specializzazione, master universitari e, per i laureati di primo livello, altri corsi di laurea (di qualunque tipo, compresi i corsi attivati presso una delle Istituzioni di Alta Formazione Artistica e Musicale).

Scheda Unica Annuale - Soddisfazione per il corso di studio concluso e condizione occupazionale dei laureati

Opzioni:

I dati **non includono** i laureati di corsi equivalenti del 509.
 I dati sono confrontati con il totale della **classe di laurea** della medesima ripartizione territoriale.

Soddisfazione per il corso di studio concluso

dati aggiornati ad aprile 2020

Ateneo: **Università Politecnica delle Marche - laurea magistrale biennale**

Classe: **scienze e tecnologie per l'ambiente e il territorio (LM-75)**

Corso: **rischio ambientale e protezione civile - già sostenibilità ambientale e protezione civile (LM-75)**

Ripartizione territoriale sede del corso: **Centro**

Laureati nell'anno solare 2019 (*valori assoluti*)

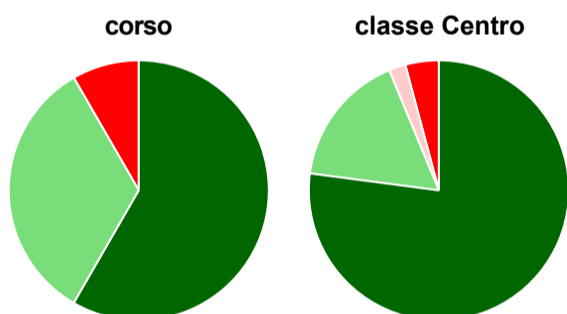
Laureati: **18**

Intervistati: **15**

Collettivo esaminato^(a): **15** [scheda di dettaglio](#)

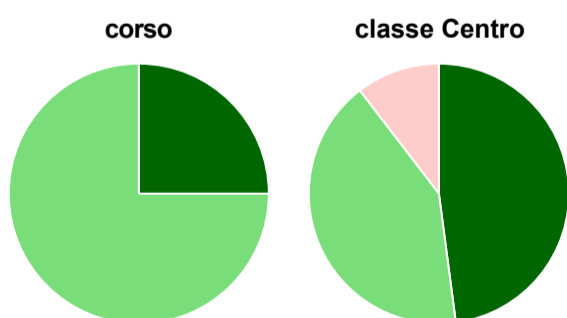
(a) Per una migliore confrontabilità della documentazione, si riportano i dati relativi ai **solli laureati che si sono iscritti al corso di laurea in anni recenti**, cioè a partire dal 2016: 15 di cui 12 intervistati.

Hanno frequentato regolarmente



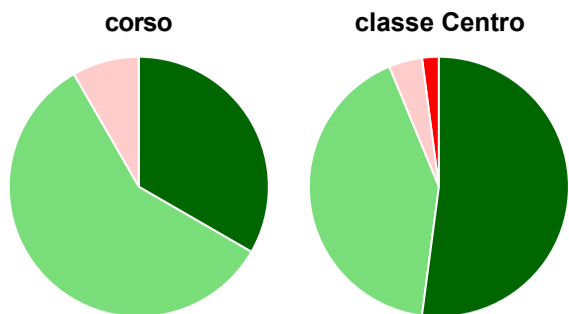
	corso	classe Centro
■ più del 75% degli insegnamenti previsti	58,3%	77,1%
■ tra il 50% e il 75%	33,3%	16,7%
■ tra il 25% e il 50%	-	2,1%
■ meno del 25%	8,3%	4,2%
■ non rispondono	-	-
Totale	100%	100%

Hanno ritenuto il carico di studio degli insegnamenti adeguato alla durata del corso di studio



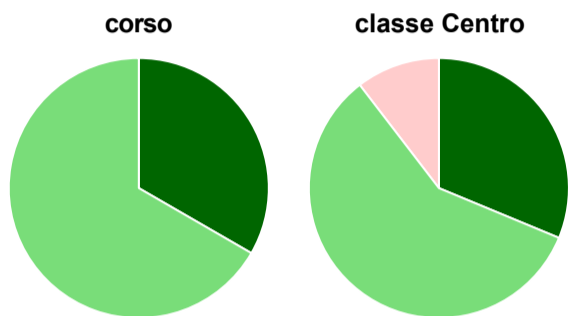
	corso	classe Centro
■ decisamente sì	25,0%	47,9%
■ più sì che no	75,0%	41,7%
■ più no che sì	-	10,4%
■ decisamente no	-	-
■ non rispondono	-	-
Totale	100%	100%

Hanno ritenuto l'organizzazione degli esami (appelli, orari, informazioni, prenotazioni, ...) soddisfacente



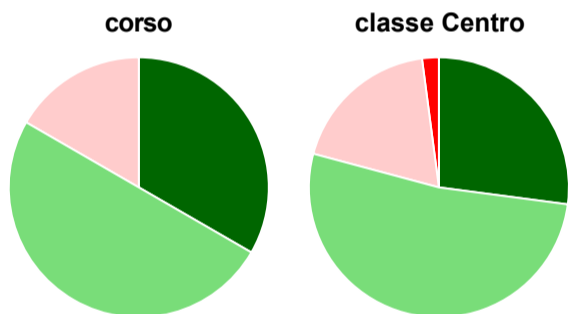
	corso	classe Centro
sempre o quasi sempre	33,3%	52,1%
per più della metà degli esami	58,3%	41,7%
per meno della metà degli esami	8,3%	4,2%
mai o quasi mai	-	2,1%
non rispondono	-	-
Totale	100%	100%

Sono soddisfatti dei rapporti con i docenti in generale



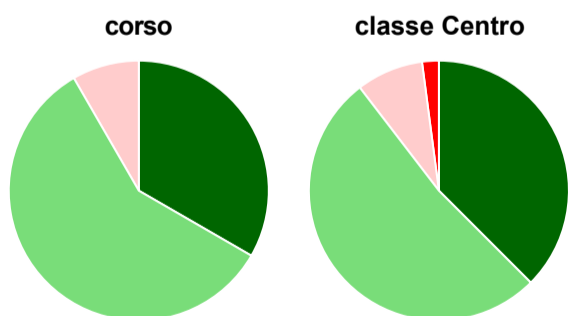
	corso	classe Centro
decisamente sì	33,3%	31,3%
più sì che no	66,7%	58,3%
più no che sì	-	10,4%
decisamente no	-	-
non rispondono	-	-
Totale	100%	100%

Sono complessivamente soddisfatti del corso di laurea



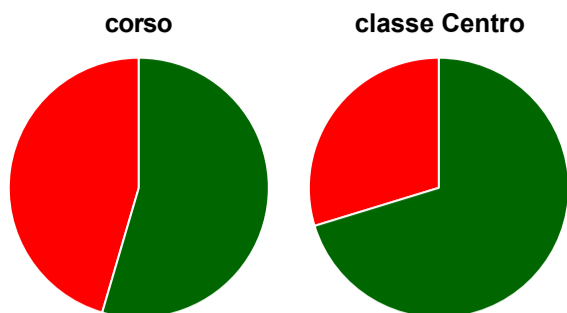
	corso	classe Centro
decisamente sì	33,3%	27,1%
più sì che no	50,0%	52,1%
più no che sì	16,7%	18,8%
decisamente no	-	2,1%
non rispondono	-	-
Totale	100%	100%

Valutazione delle aule



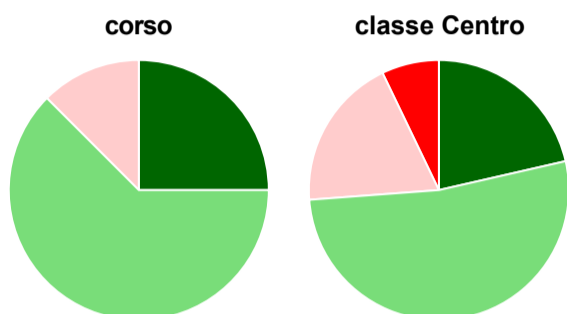
	corso	classe Centro
Hanno utilizzato le aule:	100,0%	100,0%
Valutazione (per 100 fruitori):		
sempre o quasi sempre adeguate	33,3%	37,5%
spesso adeguate	58,3%	52,1%
raramente adeguate	8,3%	8,3%
mai adeguate	-	2,1%
Totale	100%	100%

Valutazione delle postazioni informatiche



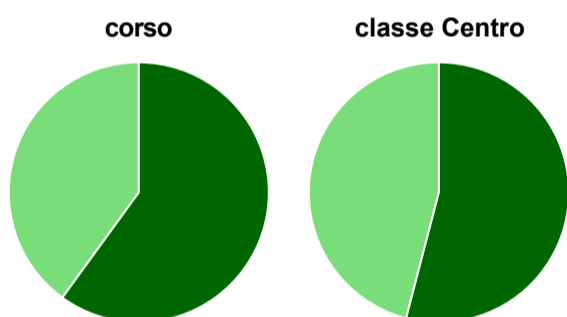
	corso	classe Centro
Hanno utilizzato le postazioni informatiche:	91,7%	77,1%
Valutazione (per 100 fruitori):		
in numero adeguato	54,5%	70,3%
in numero inadeguato	45,5%	29,7%
Totale	100%	100%

Valutazione delle attrezzature per le altre attività didattiche (laboratori, attività pratiche, ...)



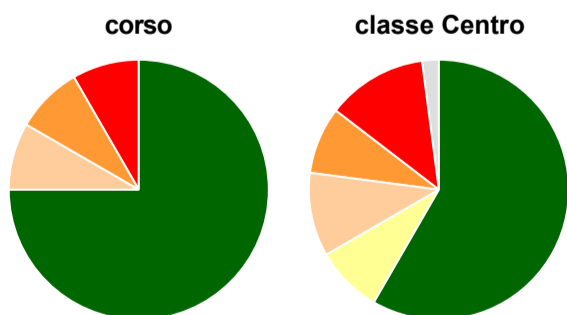
	corso	classe Centro
Hanno utilizzato le attrezzature per le altre attività didattiche (laboratori, attività pratiche, ...):	66,7%	87,5%
Valutazione (per 100 fruitori):		
sempre o quasi sempre adeguate	25,0%	21,4%
spesso adeguate	62,5%	52,4%
raramente adeguate	12,5%	19,0%
mai adeguate	-	7,1%
Totale	100%	100%

Valutazione dei servizi di biblioteca (prestito/consultazione, orari di apertura, ...)



	corso	classe Centro
Hanno utilizzato i servizi di biblioteca (prestito/consultazione, orari di apertura, ...):	41,7%	77,1%
Valutazione (per 100 fruitori):		
decisamente positiva	60,0%	54,1%
abbastanza positiva	40,0%	45,9%
abbastanza negativa	-	-
decisamente negativa	-	-
Totale	100%	100%

Si iscriverebbero di nuovo all'università?



	corso	classe Centro
si, allo stesso corso dell'Ateneo	75,0%	58,3%
si, ma ad un altro corso dell'Ateneo	-	8,3%
si, allo stesso corso, ma in un altro Ateneo	8,3%	10,4%
si, ma ad un altro corso e in un altro Ateneo	8,3%	8,3%
non si iscriverebbero più all'università	8,3%	12,5%
non rispondono	-	2,1%
Totale	100%	100%

Condizione occupazionale

Anno di indagine: **2019**
dati aggiornati ad aprile 2020

Ateneo: **Università Politecnica delle Marche - laurea magistrale biennale**

Classe: **scienze e tecnologie per l'ambiente e il territorio (LM-75)**

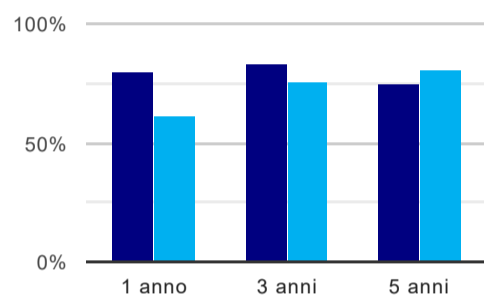
Corso: **rischio ambientale e protezione civile - già sostenibilità ambientale e protezione civile (LM-75)**

Ripartizione territoriale sede del corso: **Centro**

(valori assoluti)	Laureati	Intervistati	Collettivo esaminato ^(b)	
Laureati del 2018 a 1 anno:	11	7	5	scheda di dettaglio
Laureati del 2016 a 3 anni:	13	10	6	scheda di dettaglio
Laureati del 2014 a 5 anni:	11	6	4	scheda di dettaglio

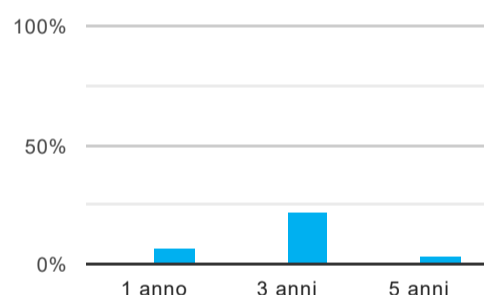
(b) Per una migliore confrontabilità della documentazione, si riportano i dati relativi ai **solli laureati che non lavoravano al momento della laurea**.

Tasso di occupazione⁽¹⁾



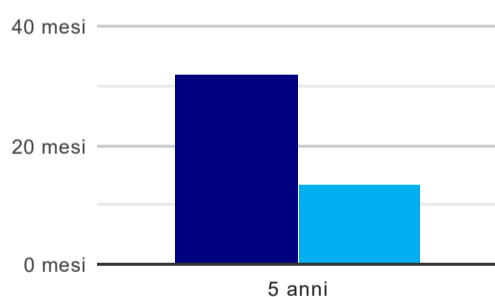
	1 anno	3 anni	5 anni
corso	80,0%	83,3%	75,0%
classe Centro	60,7%	76,1%	80,6%

Laureati che non lavorano, non cercano lavoro, ma sono impegnati in un corso universitario o in un tirocinio/praticantato⁽²⁾



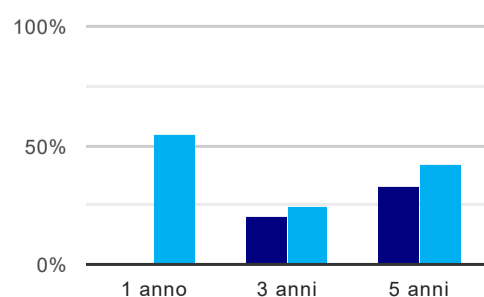
	1 anno	3 anni	5 anni
corso	-	-	-
classe Centro	7,1%	21,7%	2,8%

Tempi di ingresso nel mercato del lavoro, dall'inizio della ricerca al reperimento del primo lavoro (medie, in mesi)



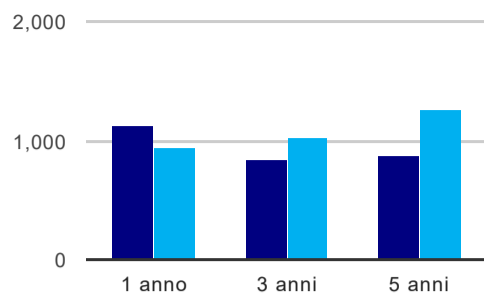
	1 anno	3 anni	5 anni
corso	-	-	32,0 mesi
classe Centro	-	-	13,6 mesi

Occupati che, nel lavoro, utilizzano in misura elevata le competenze acquisite con la laurea



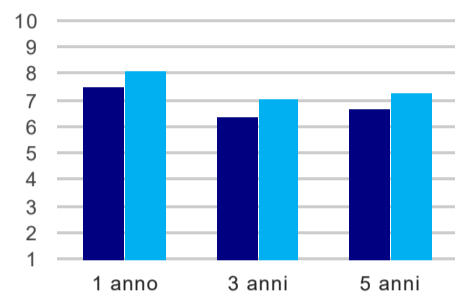
	1 anno	3 anni	5 anni
corso	-	20,0%	33,3%
classe Centro	54,5%	24,0%	42,3%

Retribuzione mensile netta (medie, in euro)



	1 anno	3 anni	5 anni
corso	1.126	840	876
classe Centro	938	1.028	1.256

Soddisfazione per il lavoro svolto (medie, scala 1-10)



	1 anno	3 anni	5 anni
corso	7,5	6,4	6,7
classe Centro	8,1	7,1	7,3

(1) sono considerati occupati tutti coloro che dichiarano di svolgere una qualsiasi attività, anche di formazione o non in regola, purché retribuita.

(2) sono compresi quanti risultano impegnati in dottorati di ricerca, scuole di specializzazione, master universitari e, per i laureati di primo livello, altri corsi di laurea (di qualunque tipo, compresi i corsi attivati presso una delle Istituzioni di Alta Formazione Artistica e Musicale).