

Scheda Unica Annuale - Soddisfazione per il corso di studio concluso e condizione occupazionale dei laureati

Opzioni:

I dati **non includono** i laureati di corsi equivalenti del 509.
 I dati sono confrontati con il totale della **classe di laurea** del complesso degli atenei.

Soddisfazione per il corso di studio concluso

dati aggiornati ad aprile 2020

Ateneo: **Università Politecnica delle Marche - laurea magistrale biennale**
 Classe: **scienze economico-aziendali (LM-77)**
 Corso: **economia e management (LM-77)**

Laureati nell'anno solare 2019 (*valori assoluti*)

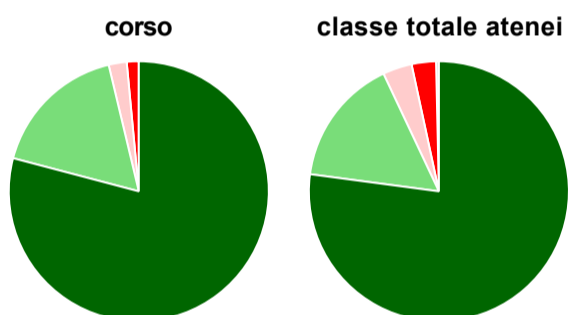
Laureati: **215**

Intervistati: **193**

Collettivo esaminato^(a): **153** [scheda di dettaglio](#)

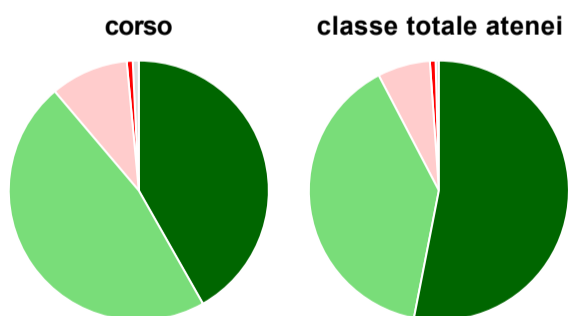
(a) Per una migliore confrontabilità della documentazione, si riportano i dati relativi ai **solli laureati che si sono iscritti al corso di laurea in anni recenti**, cioè a partire dal 2016: 153 di cui 134 intervistati.

Hanno frequentato regolarmente



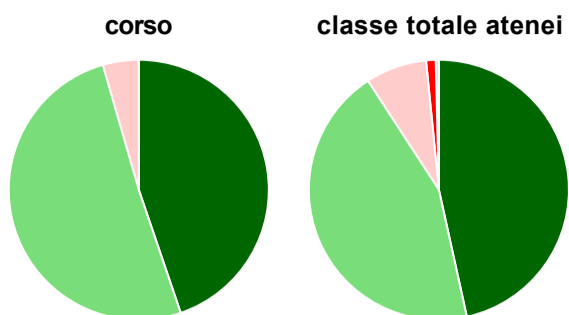
	corso	classe totale atenei
più del 75% degli insegnamenti previsti	79,1%	77,1%
tra il 50% e il 75%	17,2%	15,9%
tra il 25% e il 50%	2,2%	3,6%
meno del 25%	1,5%	3,0%
non rispondono	-	0,3%
Totale	100%	100%

Hanno ritenuto il carico di studio degli insegnamenti adeguato alla durata del corso di studio



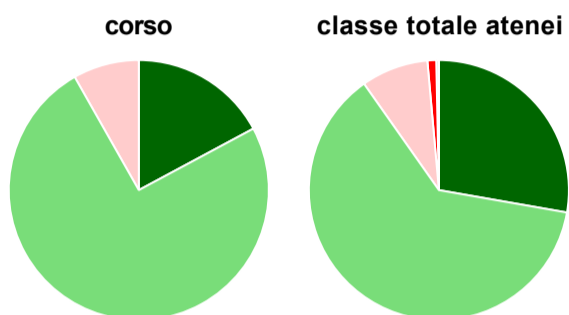
	corso	classe totale atenei
decisamente sì	41,8%	53,1%
più sì che no	47,0%	39,3%
più no che sì	9,7%	6,5%
decisamente no	0,7%	0,7%
non rispondono	0,7%	0,4%
Totale	100%	100%

Hanno ritenuto l'organizzazione degli esami (appelli, orari, informazioni, prenotazioni, ...) soddisfacente



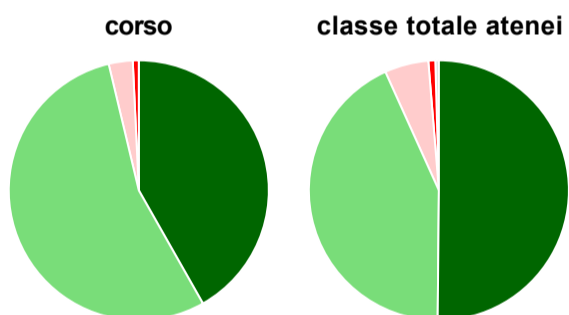
	corso	classe totale atenei
sempre o quasi sempre	44,8%	46,5%
per più della metà degli esami	50,7%	44,3%
per meno della metà degli esami	4,5%	7,6%
mai o quasi mai	-	1,2%
non rispondono	-	0,4%
Totale	100%	100%

Sono soddisfatti dei rapporti con i docenti in generale



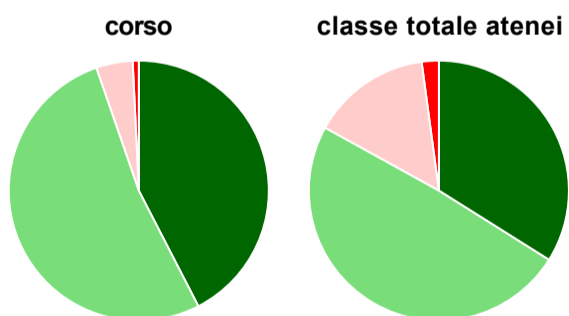
	corso	classe totale atenei
decisamente sì	17,2%	27,8%
più sì che no	74,6%	62,5%
più no che sì	8,2%	8,3%
decisamente no	-	1,1%
non rispondono	-	0,3%
Totale	100%	100%

Sono complessivamente soddisfatti del corso di laurea



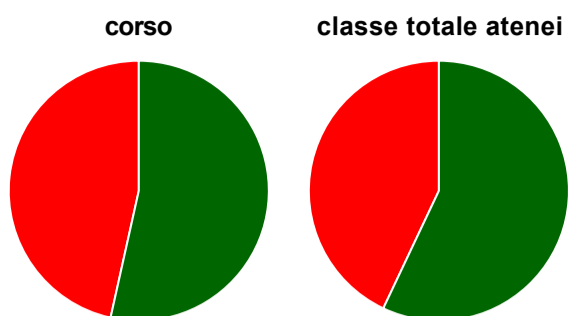
	corso	classe totale atenei
decisamente sì	41,8%	50,2%
più sì che no	54,5%	43,1%
più no che sì	3,0%	5,5%
decisamente no	0,7%	0,9%
non rispondono	-	0,4%
Totale	100%	100%

Valutazione delle aule



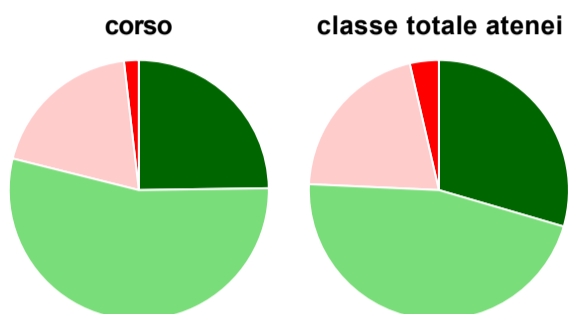
	corso	classe totale atenei
Hanno utilizzato le aule:	98,5%	98,9%
Valutazione (per 100 fruitori):		
sempre o quasi sempre adeguate	42,4%	33,9%
spesso adeguate	52,3%	49,1%
raramente adeguate	4,5%	14,8%
mai adeguate	0,8%	2,1%
Totale	100%	100%

Valutazione delle postazioni informatiche



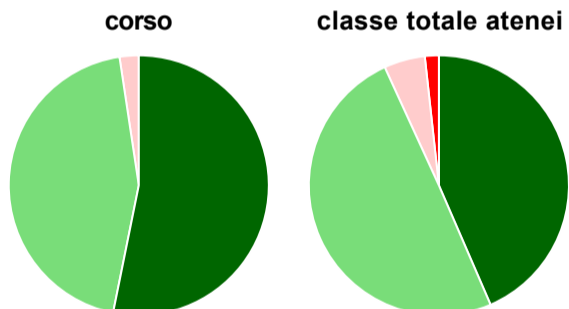
	corso	classe totale atenei
Hanno utilizzato le postazioni informatiche:	96,3%	76,2%
Valutazione (per 100 fruitori):		
in numero adeguato	53,5%	57,0%
in numero inadeguato	46,5%	43,0%
Totale	100%	100%

Valutazione delle attrezzature per le altre attività didattiche (laboratori, attività pratiche, ...)



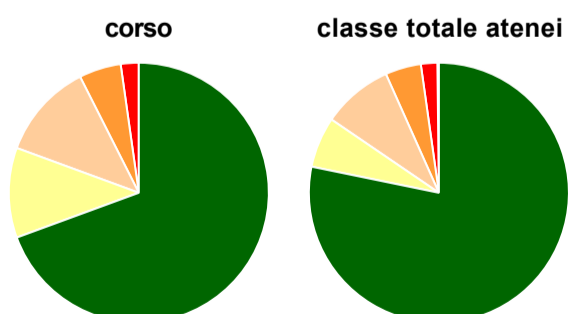
	corso	classe totale atenei
Hanno utilizzato le attrezzature per le altre attività didattiche (laboratori, attività pratiche, ...):	81,3%	73,4%
Valutazione (per 100 fruitori):		
sempre o quasi sempre adeguate	24,8%	29,5%
spesso adeguate	54,1%	46,2%
raramente adeguate	19,3%	20,7%
mai adeguate	1,8%	3,6%
Totale	100%	100%

Valutazione dei servizi di biblioteca (prestito/consultazione, orari di apertura, ...)



	corso	classe totale atenei
Hanno utilizzato i servizi di biblioteca (prestito/consultazione, orari di apertura, ...):	94,0%	90,3%
Valutazione (per 100 fruitori):		
decisamente positiva	53,2%	43,5%
abbastanza positiva	44,4%	49,7%
abbastanza negativa	2,4%	5,1%
decisamente negativa	-	1,7%
Totale	100%	100%

Si iscriverebbero di nuovo all'università?



	corso	classe totale atenei
si, allo stesso corso dell'Ateneo	69,4%	78,2%
si, ma ad un altro corso dell'Ateneo	11,2%	6,3%
si, allo stesso corso, ma in un altro Ateneo	11,9%	8,8%
si, ma ad un altro corso e in un altro Ateneo	5,2%	4,5%
non si iscriverebbero più all'università	2,2%	2,0%
non rispondono	-	0,2%
Totale	100%	100%

Condizione occupazionale

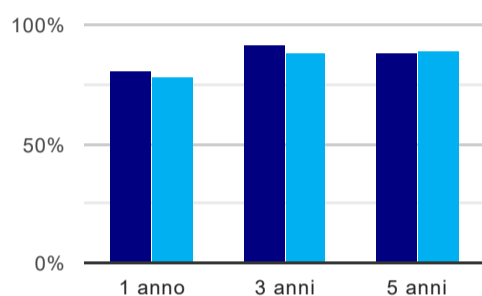
Anno di indagine: **2019**
dati aggiornati ad aprile 2020

Ateneo: **Università Politecnica delle Marche - laurea magistrale biennale**
Classe: **scienze economico-aziendali (LM-77)**
Corso: **economia e management (LM-77)**

(valori assoluti)	Laureati	Intervistati	Collettivo esaminato ^(b)	
Laureati del 2018 a 1 anno:	208	150	115	scheda di dettaglio
Laureati del 2016 a 3 anni:	184	132	100	scheda di dettaglio
Laureati del 2014 a 5 anni:	150	103	78	scheda di dettaglio

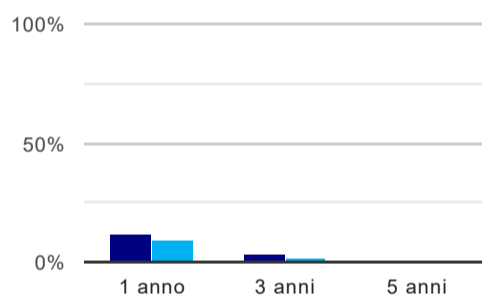
(b) Per una migliore confrontabilità della documentazione, si riportano i dati relativi ai **solli laureati che non lavoravano al momento della laurea**.

Tasso di occupazione⁽¹⁾



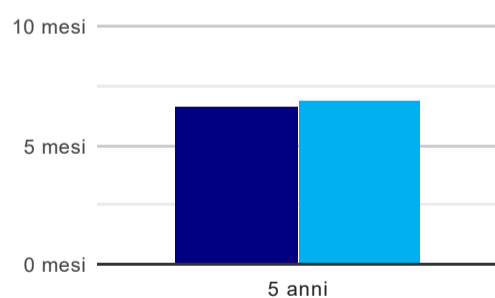
	1 anno	3 anni	5 anni
corso	80,9%	92,0%	88,5%
classe totale atenei	77,8%	88,2%	88,6%

Laureati che non lavorano, non cercano lavoro, ma sono impegnati in un corso universitario o in un tirocinio/praticantato⁽²⁾



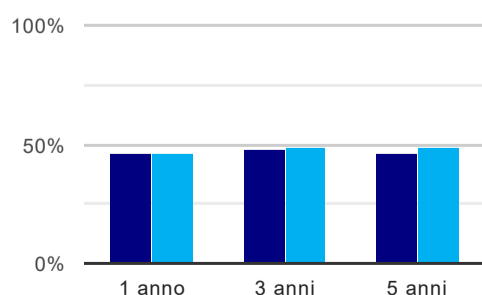
	1 anno	3 anni	5 anni
corso	12,2%	3,0%	-
classe totale atenei	9,4%	2,0%	1,0%

Tempi di ingresso nel mercato del lavoro, dall'inizio della ricerca al reperimento del primo lavoro (medie, in mesi)



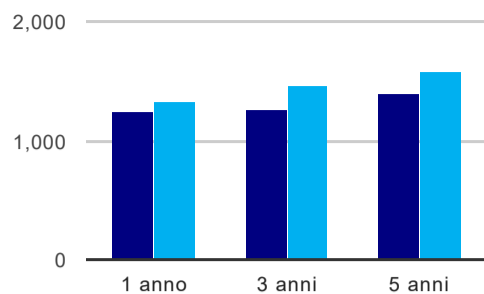
	1 anno	3 anni	5 anni
corso			6,6 mesi
classe totale atenei			6,9 mesi

Occupati che, nel lavoro, utilizzano in misura elevata le competenze acquisite con la laurea



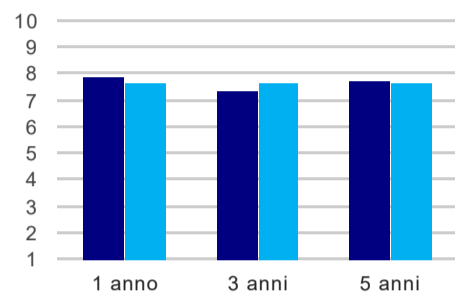
	1 anno	3 anni	5 anni
corso	46,2%	47,7%	46,4%
classe totale atenei	45,8%	48,8%	48,9%

Retribuzione mensile netta (medie, in euro)



	1 anno	3 anni	5 anni
corso	1.240	1.267	1.399
classe totale atenei	1.331	1.462	1.580

Soddisfazione per il lavoro svolto (medie, scala 1-10)



	1 anno	3 anni	5 anni
corso	7,9	7,3	7,7
classe totale atenei	7,6	7,7	7,6

(1) sono considerati occupati tutti coloro che dichiarano di svolgere una qualsiasi attività, anche di formazione o non in regola, purché retribuita.

(2) sono compresi quanti risultano impegnati in dottorati di ricerca, scuole di specializzazione, master universitari e, per i laureati di primo livello, altri corsi di laurea (di qualunque tipo, compresi i corsi attivati presso una delle Istituzioni di Alta Formazione Artistica e Musicale).

Scheda Unica Annuale - Soddisfazione per il corso di studio concluso e condizione occupazionale dei laureati

Opzioni:

I dati **non includono** i laureati di corsi equivalenti del 509.
 I dati sono confrontati con il totale della **classe di laurea** della medesima ripartizione territoriale.

Soddisfazione per il corso di studio concluso

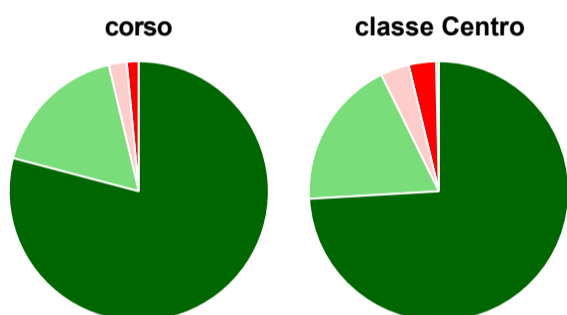
dati aggiornati ad aprile 2020

Ateneo: **Università Politecnica delle Marche - laurea magistrale biennale**
 Classe: **scienze economico-aziendali (LM-77)**
 Corso: **economia e management (LM-77)**
 Ripartizione territoriale sede del corso: **Centro**

Laureati nell'anno solare 2019 (*valori assoluti*)
 Laureati: **215**
 Intervistati: **193**
 Collettivo esaminato^(a): **153** [scheda di dettaglio](#)

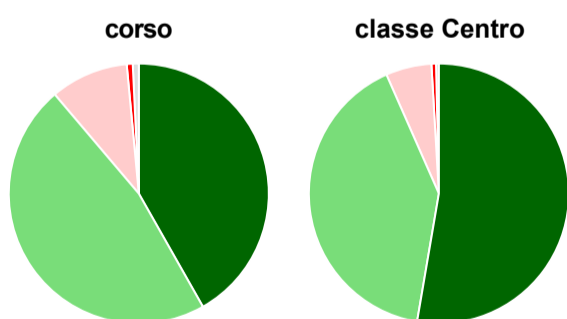
(a) Per una migliore confrontabilità della documentazione, si riportano i dati relativi ai **soli laureati che si sono iscritti al corso di laurea in anni recenti**, cioè a partire dal 2016: 153 di cui 134 intervistati.

Hanno frequentato regolarmente



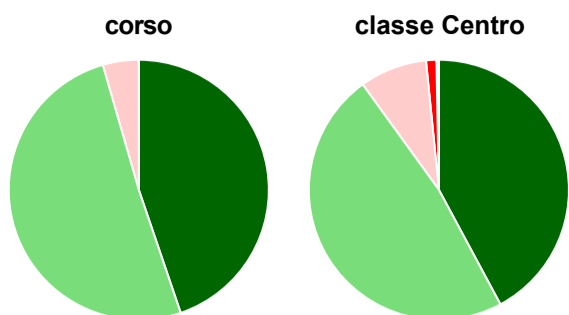
	corso	classe Centro
più del 75% degli insegnamenti previsti	79,1%	74,1%
tra il 50% e il 75%	17,2%	18,6%
tra il 25% e il 50%	2,2%	3,6%
meno del 25%	1,5%	3,4%
non rispondono	-	0,4%
Totale	100%	100%

Hanno ritenuto il carico di studio degli insegnamenti adeguato alla durata del corso di studio



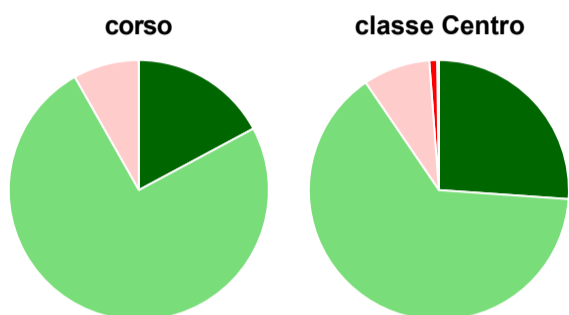
	corso	classe Centro
decisamente sì	41,8%	52,7%
più sì che no	47,0%	40,7%
più no che sì	9,7%	5,7%
decisamente no	0,7%	0,6%
non rispondono	0,7%	0,4%
Totale	100%	100%

Hanno ritenuto l'organizzazione degli esami (appelli, orari, informazioni, prenotazioni, ...) soddisfacente



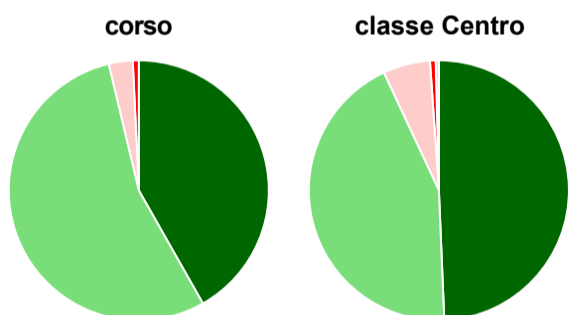
	corso	classe Centro
sempre o quasi sempre	44,8%	42,2%
per più della metà degli esami	50,7%	47,9%
per meno della metà degli esami	4,5%	8,4%
mai o quasi mai	-	1,3%
non rispondono	-	0,3%
Totale	100%	100%

Sono soddisfatti dei rapporti con i docenti in generale



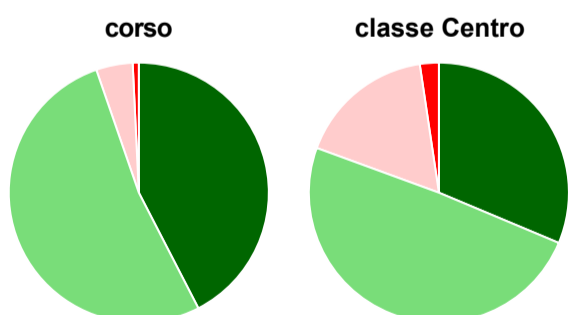
	corso	classe Centro
decisamente sì	17,2%	26,1%
più sì che no	74,6%	64,4%
più no che sì	8,2%	8,3%
decisamente no	-	1,0%
non rispondono	-	0,2%
Totale	100%	100%

Sono complessivamente soddisfatti del corso di laurea



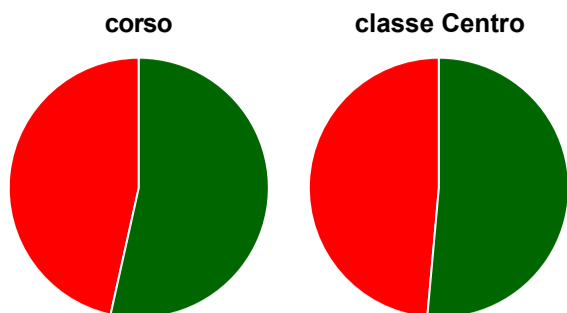
	corso	classe Centro
decisamente sì	41,8%	49,3%
più sì che no	54,5%	43,7%
più no che sì	3,0%	5,9%
decisamente no	0,7%	0,7%
non rispondono	-	0,4%
Totale	100%	100%

Valutazione delle aule



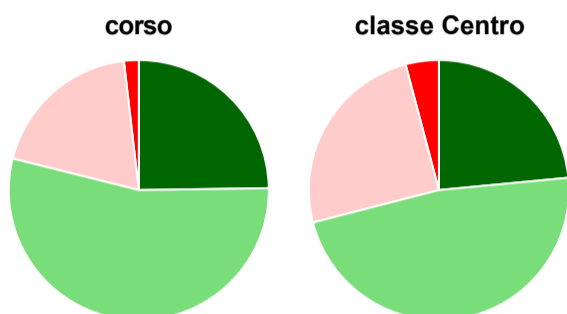
	corso	classe Centro
Hanno utilizzato le aule:	98,5%	99,0%
Valutazione (per 100 fruitori):		
sempre o quasi sempre adeguate	42,4%	31,3%
spesso adeguate	52,3%	49,3%
raramente adeguate	4,5%	17,1%
mai adeguate	0,8%	2,4%
Totale	100%	100%

Valutazione delle postazioni informatiche



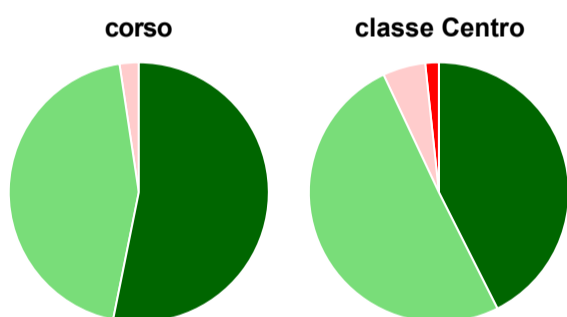
	corso	classe Centro
Hanno utilizzato le postazioni informatiche:	96,3%	80,2%
Valutazione (per 100 fruitori):		
in numero adeguato	53,5%	51,4%
in numero inadeguato	46,5%	48,6%
Totale	100%	100%

Valutazione delle attrezzature per le altre attività didattiche (laboratori, attività pratiche, ...)



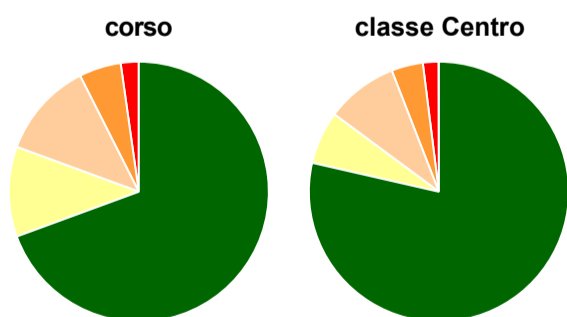
	corso	classe Centro
Hanno utilizzato le attrezzature per le altre attività didattiche (laboratori, attività pratiche, ...):	81,3%	75,8%
Valutazione (per 100 fruitori):		
sempre o quasi sempre adeguate	24,8%	23,5%
spesso adeguate	54,1%	47,5%
raramente adeguate	19,3%	24,9%
mai adeguate	1,8%	4,1%
Totale	100%	100%

Valutazione dei servizi di biblioteca (prestito/consultazione, orari di apertura, ...)



	corso	classe Centro
Hanno utilizzato i servizi di biblioteca (prestito/consultazione, orari di apertura, ...):	94,0%	91,4%
Valutazione (per 100 fruitori):		
decisamente positiva	53,2%	42,6%
abbastanza positiva	44,4%	50,4%
abbastanza negativa	2,4%	5,3%
decisamente negativa	-	1,7%
Totale	100%	100%

Si iscriverebbero di nuovo all'università?



	corso	classe Centro
sì, allo stesso corso dell'Ateneo	69,4%	78,6%
sì, ma ad un altro corso dell'Ateneo	11,2%	6,6%
sì, allo stesso corso, ma in un altro Ateneo	11,9%	9,0%
sì, ma ad un altro corso e in un altro Ateneo	5,2%	3,9%
non si iscriverebbero più all'università	2,2%	1,9%
non rispondono	-	0,0%
Totale	100%	100%

Condizione occupazionale

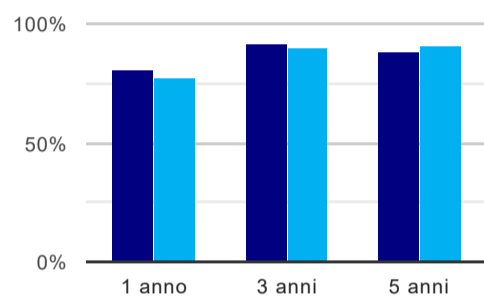
Anno di indagine: **2019**
dati aggiornati ad aprile 2020

Ateneo: **Università Politecnica delle Marche - laurea magistrale biennale**
Classe: **scienze economico-aziendali (LM-77)**
Corso: **economia e management (LM-77)**
Ripartizione territoriale sede del corso: **Centro**

(valori assoluti)	Laureati	Intervistati	Collettivo esaminato ^(b)	
Laureati del 2018 a 1 anno:	208	150	115	scheda di dettaglio
Laureati del 2016 a 3 anni:	184	132	100	scheda di dettaglio
Laureati del 2014 a 5 anni:	150	103	78	scheda di dettaglio

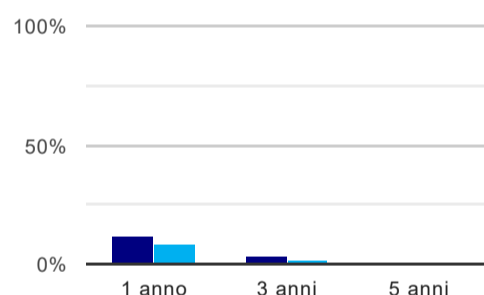
(b) Per una migliore confrontabilità della documentazione, si riportano i dati relativi ai **solli laureati che non lavoravano al momento della laurea**.

Tasso di occupazione⁽¹⁾



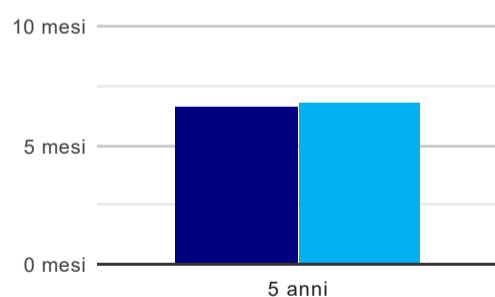
	1 anno	3 anni	5 anni
corso	80,9%	92,0%	88,5%
classe Centro	76,9%	89,6%	90,6%

Laureati che non lavorano, non cercano lavoro, ma sono impegnati in un corso universitario o in un tirocinio/praticantato⁽²⁾



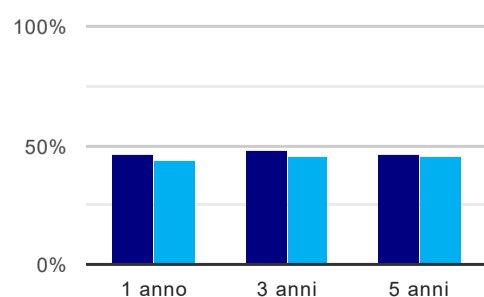
	1 anno	3 anni	5 anni
corso	12,2%	3,0%	-
classe Centro	8,5%	1,9%	0,9%

Tempi di ingresso nel mercato del lavoro, dall'inizio della ricerca al reperimento del primo lavoro (medie, in mesi)



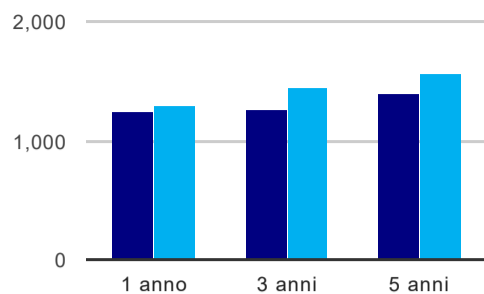
	1 anno	3 anni	5 anni
corso			6,6 mesi
classe Centro			6,8 mesi

Occupati che, nel lavoro, utilizzano in misura elevata le competenze acquisite con la laurea



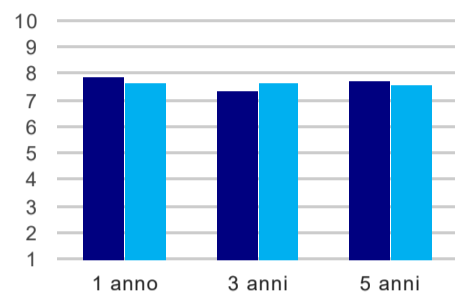
	1 anno	3 anni	5 anni
corso	46,2%	47,7%	46,4%
classe Centro	44,1%	44,9%	45,3%

Retribuzione mensile netta (medie, in euro)



	1 anno	3 anni	5 anni
corso	1.240	1.267	1.399
classe Centro	1.300	1.442	1.557

Soddisfazione per il lavoro svolto (medie, scala 1-10)



	1 anno	3 anni	5 anni
corso	7,9	7,3	7,7
classe Centro	7,6	7,6	7,6

(1) sono considerati occupati tutti coloro che dichiarano di svolgere una qualsiasi attività, anche di formazione o non in regola, purché retribuita.

(2) sono compresi quanti risultano impegnati in dottorati di ricerca, scuole di specializzazione, master universitari e, per i laureati di primo livello, altri corsi di laurea (di qualunque tipo, compresi i corsi attivati presso una delle Istituzioni di Alta Formazione Artistica e Musicale).