

## Scheda Unica Annuale - Soddisfazione per il corso di studio concluso e condizione occupazionale dei laureati

### Opzioni:

I dati **non includono** i laureati di corsi equivalenti del 509.  
 I dati sono confrontati con il totale della **classe di laurea** del complesso degli atenei.

### Soddisfazione per il corso di studio concluso

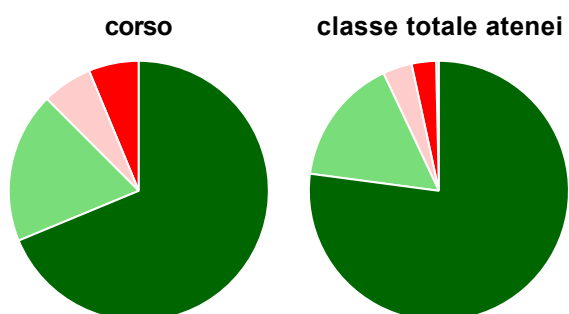
dati aggiornati ad aprile 2020

Ateneo: **Università Politecnica delle Marche - laurea magistrale biennale**  
 Classe: **scienze economico-aziendali (LM-77)**  
 Corso: **management pubblico e dei sistemi socio-sanitari (LM-77)**

Laureati nell'anno solare 2019 (*valori assoluti*)  
 Laureati: **21**  
 Intervistati: **18**  
 Collettivo esaminato<sup>(a)</sup>: **18** [scheda di dettaglio](#)

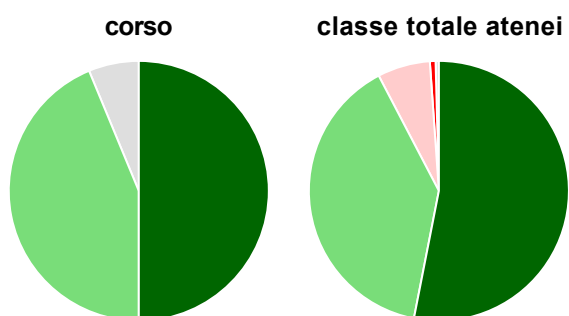
(a) Per una migliore confrontabilità della documentazione, si riportano i dati relativi ai **solli laureati che si sono iscritti al corso di laurea in anni recenti**, cioè a partire dal 2016: 18 di cui 16 intervistati.

#### Hanno frequentato regolarmente



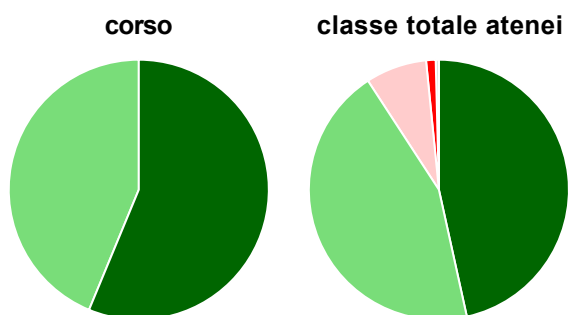
	corso	classe totale atenei
più del 75% degli insegnamenti previsti	68,8%	77,1%
tra il 50% e il 75%	18,8%	15,9%
tra il 25% e il 50%	6,3%	3,6%
meno del 25%	6,3%	3,0%
non rispondono	-	0,3%
<b>Totale</b>	<b>100%</b>	<b>100%</b>

#### Hanno ritenuto il carico di studio degli insegnamenti adeguato alla durata del corso di studio



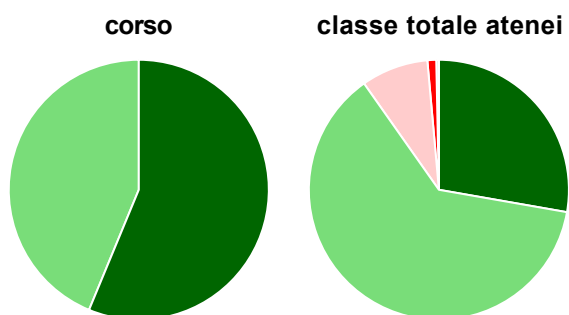
	corso	classe totale atenei
decisamente sì	50,0%	53,1%
più sì che no	43,8%	39,3%
più no che sì	-	6,5%
decisamente no	-	0,7%
non rispondono	6,3%	0,4%
<b>Totale</b>	<b>100%</b>	<b>100%</b>

### Hanno ritenuto l'organizzazione degli esami (appelli, orari, informazioni, prenotazioni, ...) soddisfacente



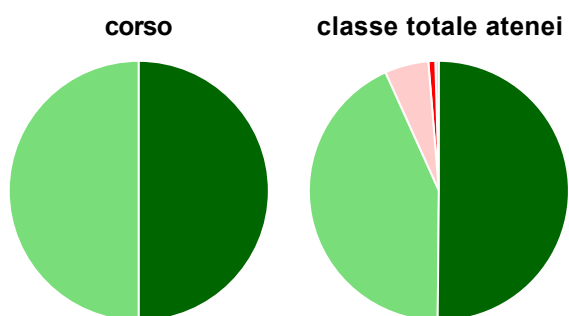
	corso	classe totale atenei
sempre o quasi sempre	56,3%	46,5%
per più della metà degli esami	43,8%	44,3%
per meno della metà degli esami	-	7,6%
mai o quasi mai	-	1,2%
non rispondono	-	0,4%
<b>Totale</b>	<b>100%</b>	<b>100%</b>

### Sono soddisfatti dei rapporti con i docenti in generale



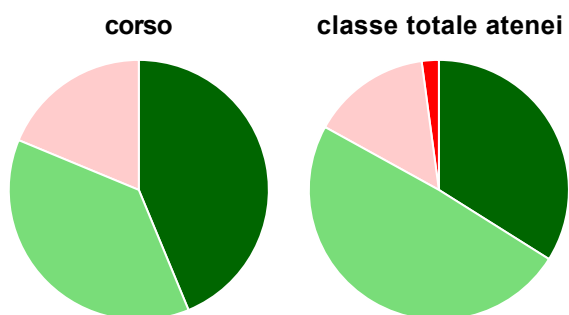
	corso	classe totale atenei
decisamente sì	56,3%	27,8%
più sì che no	43,8%	62,5%
più no che sì	-	8,3%
decisamente no	-	1,1%
non rispondono	-	0,3%
<b>Totale</b>	<b>100%</b>	<b>100%</b>

### Sono complessivamente soddisfatti del corso di laurea



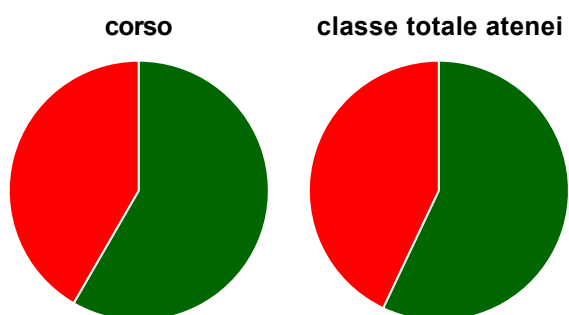
	corso	classe totale atenei
decisamente sì	50,0%	50,2%
più sì che no	50,0%	43,1%
più no che sì	-	5,5%
decisamente no	-	0,9%
non rispondono	-	0,4%
<b>Totale</b>	<b>100%</b>	<b>100%</b>

### Valutazione delle aule



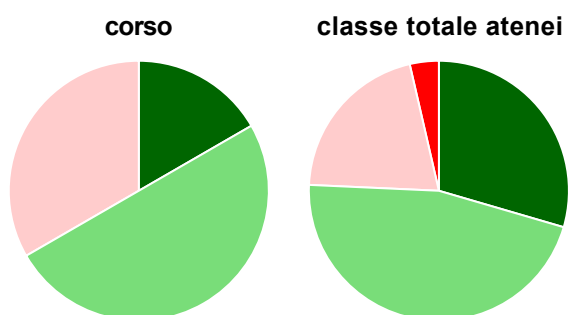
	corso	classe totale atenei
<b>Hanno utilizzato le aule:</b>	<b>100,0%</b>	<b>98,9%</b>
<b>Valutazione (per 100 fruitori):</b>		
sempre o quasi sempre adeguate	43,8%	33,9%
spesso adeguate	37,5%	49,1%
raramente adeguate	18,8%	14,8%
mai adeguate	-	2,1%
<b>Totale</b>	<b>100%</b>	<b>100%</b>

### Valutazione delle postazioni informatiche



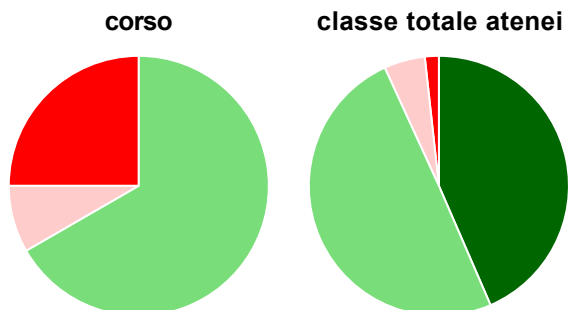
	corso	classe totale atenei
<b>Hanno utilizzato le postazioni informatiche:</b>	<b>75,0%</b>	<b>76,2%</b>
<b>Valutazione (per 100 fruitori):</b>		
in numero adeguato	58,3%	57,0%
in numero inadeguato	41,7%	43,0%
<b>Totale</b>	<b>100%</b>	<b>100%</b>

### Valutazione delle attrezzature per le altre attività didattiche (laboratori, attività pratiche, ...)



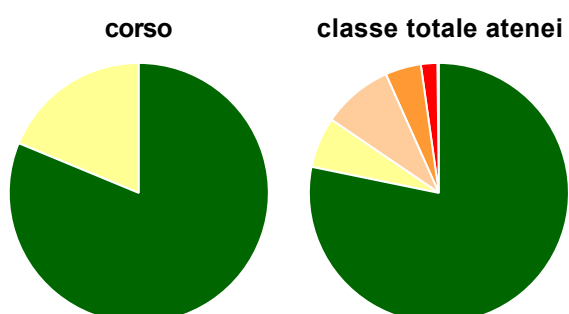
	corso	classe totale atenei
<b>Hanno utilizzato le attrezzature per le altre attività didattiche (laboratori, attività pratiche, ...):</b>	<b>75,0%</b>	<b>73,4%</b>
<b>Valutazione (per 100 fruitori):</b>		
sempre o quasi sempre adeguate	16,7%	29,5%
spesso adeguate	50,0%	46,2%
raramente adeguate	33,3%	20,7%
mai adeguate	-	3,6%
<b>Totale</b>	<b>100%</b>	<b>100%</b>

### Valutazione dei servizi di biblioteca (prestito/consultazione, orari di apertura, ...)



	corso	classe totale atenei
<b>Hanno utilizzato i servizi di biblioteca (prestito/consultazione, orari di apertura, ...):</b>	<b>75,0%</b>	<b>90,3%</b>
<b>Valutazione (per 100 fruitori):</b>		
decisamente positiva	-	43,5%
abbastanza positiva	66,7%	49,7%
abbastanza negativa	8,3%	5,1%
decisamente negativa	25,0%	1,7%
<b>Totale</b>	<b>100%</b>	<b>100%</b>

### Si iscriverebbero di nuovo all'università?



	corso	classe totale atenei
si, allo stesso corso dell'Ateneo	81,3%	78,2%
si, ma ad un altro corso dell'Ateneo	18,8%	6,3%
si, allo stesso corso, ma in un altro Ateneo	-	8,8%
si, ma ad un altro corso e in un altro Ateneo	-	4,5%
non si iscriverebbero più all'università	-	2,0%
non rispondono	-	0,2%
<b>Totale</b>	<b>100%</b>	<b>100%</b>

# Condizione occupazionale

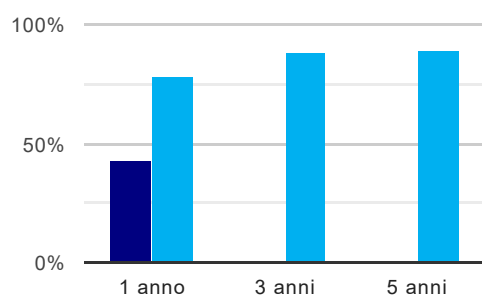
Anno di indagine: **2019**  
dati aggiornati ad aprile 2020

Ateneo: **Università Politecnica delle Marche - laurea magistrale biennale**  
Classe: **scienze economico-aziendali (LM-77)**  
Corso: **management pubblico e dei sistemi socio-sanitari (LM-77)**

(valori assoluti)	Laureati	Intervistati	Collettivo esaminato <sup>(b)</sup>	
Laureati del 2018 a 1 anno:	12	8	7	<a href="#">scheda di dettaglio</a>
Laureati del 2016 a 3 anni:	0	0	0	
Laureati del 2014 a 5 anni:	0	0	0	

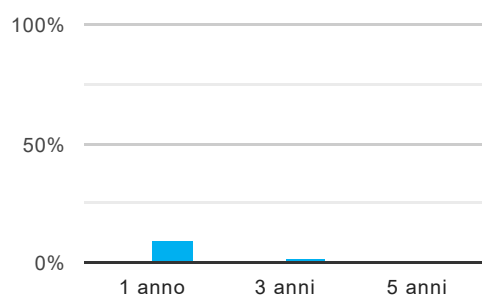
(b) Per una migliore confrontabilità della documentazione, si riportano i dati relativi ai **solli laureati che non lavoravano al momento della laurea**.

## Tasso di occupazione<sup>(1)</sup>



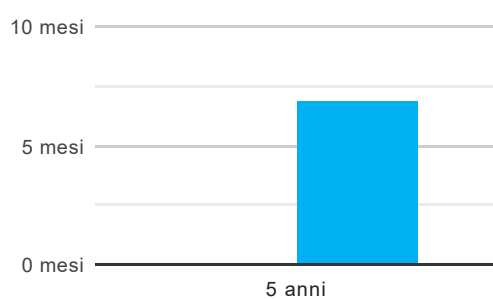
	1 anno	3 anni	5 anni
corso	42,9%		
classe totale atenei	77,8%	88,2%	88,6%

## Laureati che non lavorano, non cercano lavoro, ma sono impegnati in un corso universitario o in un tirocinio/praticantato<sup>(2)</sup>



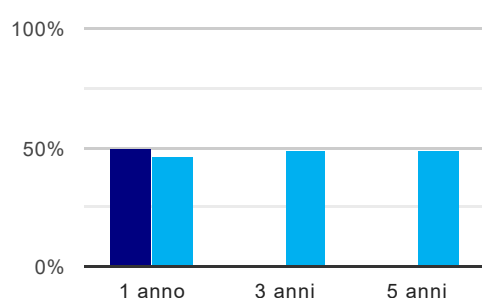
	1 anno	3 anni	5 anni
corso	-		
classe totale atenei	9,4%	2,0%	1,0%

## Tempi di ingresso nel mercato del lavoro, dall'inizio della ricerca al reperimento del primo lavoro (medie, in mesi)



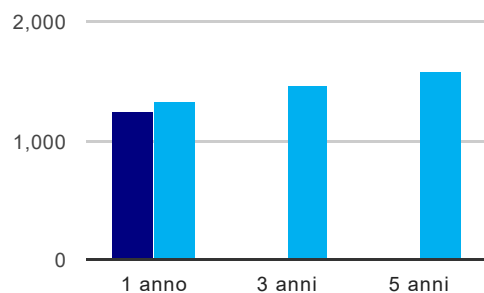
	1 anno	3 anni	5 anni
corso			
classe totale atenei			6,9 mesi

## Occupati che, nel lavoro, utilizzano in misura elevata le competenze acquisite con la laurea



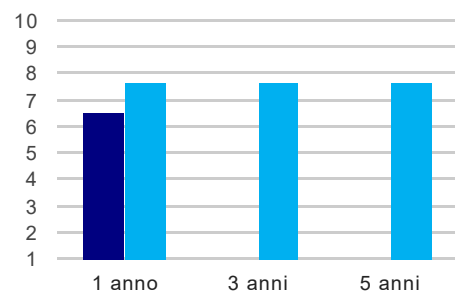
	1 anno	3 anni	5 anni
corso	50,0%		
classe totale atenei	45,8%	48,8%	48,9%

### Retribuzione mensile netta (medie, in euro)



	1 anno	3 anni	5 anni
corso	1.251		
classe totale atenei	1.331	1.462	1.580

### Soddisfazione per il lavoro svolto (medie, scala 1-10)



	1 anno	3 anni	5 anni
corso	6,5		
classe totale atenei	7,6	7,7	7,6

(1) sono considerati occupati tutti coloro che dichiarano di svolgere una qualsiasi attività, anche di formazione o non in regola, purché retribuita.

(2) sono compresi quanti risultano impegnati in dottorati di ricerca, scuole di specializzazione, master universitari e, per i laureati di primo livello, altri corsi di laurea (di qualunque tipo, compresi i corsi attivati presso una delle Istituzioni di Alta Formazione Artistica e Musicale).

## Scheda Unica Annuale - Soddisfazione per il corso di studio concluso e condizione occupazionale dei laureati

### Opzioni:

I dati **non includono** i laureati di corsi equivalenti del 509.  
 I dati sono confrontati con il totale della **classe di laurea** della medesima ripartizione territoriale.

### Soddisfazione per il corso di studio concluso

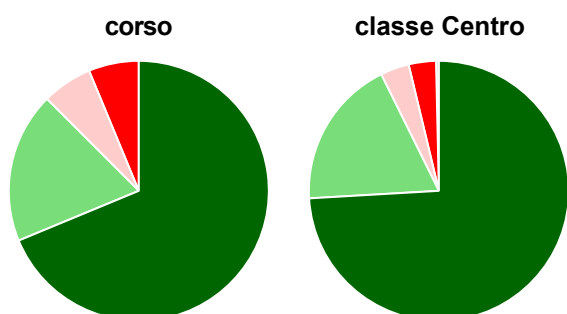
dati aggiornati ad aprile 2020

Ateneo: **Università Politecnica delle Marche - laurea magistrale biennale**  
 Classe: **scienze economico-aziendali (LM-77)**  
 Corso: **management pubblico e dei sistemi socio-sanitari (LM-77)**  
 Ripartizione territoriale sede del corso: **Centro**

Laureati nell'anno solare 2019 (*valori assoluti*)  
 Laureati: **21**  
 Intervistati: **18**  
 Collettivo esaminato<sup>(a)</sup>: **18** [scheda di dettaglio](#)

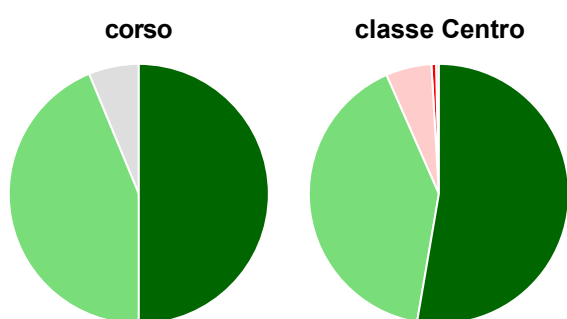
(a) Per una migliore confrontabilità della documentazione, si riportano i dati relativi ai **soli laureati che si sono iscritti al corso di laurea in anni recenti**, cioè a partire dal 2016: 18 di cui 16 intervistati.

#### Hanno frequentato regolarmente



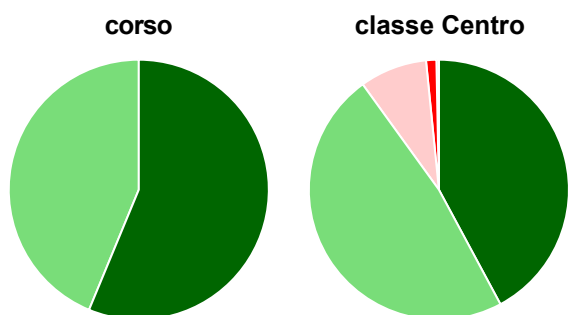
	corso	classe Centro
più del 75% degli insegnamenti previsti	68,8%	74,1%
tra il 50% e il 75%	18,8%	18,6%
tra il 25% e il 50%	6,3%	3,6%
meno del 25%	6,3%	3,4%
non rispondono	-	0,4%
<b>Totale</b>	<b>100%</b>	<b>100%</b>

#### Hanno ritenuto il carico di studio degli insegnamenti adeguato alla durata del corso di studio



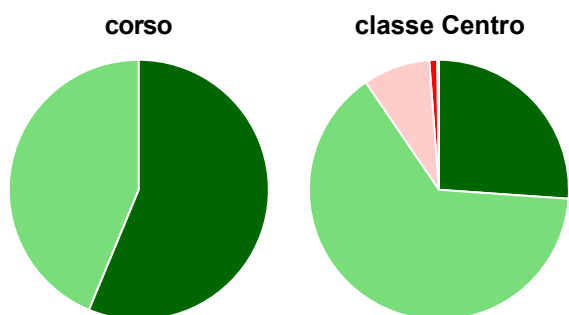
	corso	classe Centro
decisamente sì	50,0%	52,7%
più sì che no	43,8%	40,7%
più no che sì	-	5,7%
decisamente no	-	0,6%
non rispondono	6,3%	0,4%
<b>Totale</b>	<b>100%</b>	<b>100%</b>

### Hanno ritenuto l'organizzazione degli esami (appelli, orari, informazioni, prenotazioni, ...) soddisfacente



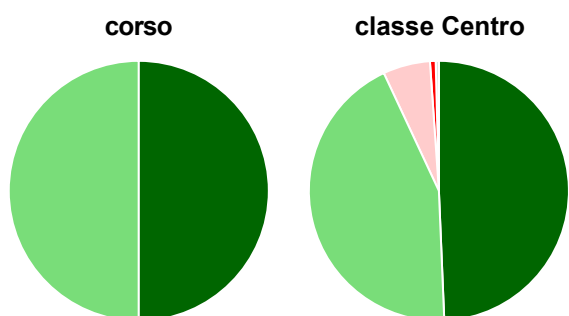
	corso	classe Centro
sempre o quasi sempre	56,3%	42,2%
per più della metà degli esami	43,8%	47,9%
per meno della metà degli esami	-	8,4%
mai o quasi mai	-	1,3%
non rispondono	-	0,3%
<b>Totale</b>	<b>100%</b>	<b>100%</b>

### Sono soddisfatti dei rapporti con i docenti in generale



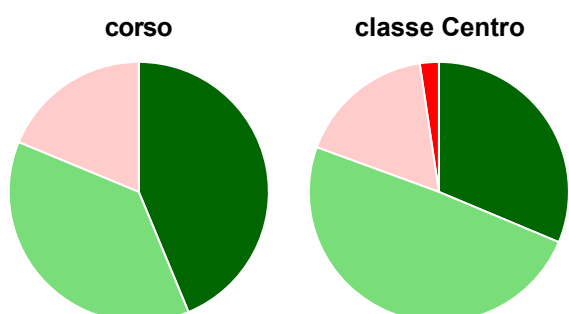
	corso	classe Centro
decisamente sì	56,3%	26,1%
più sì che no	43,8%	64,4%
più no che sì	-	8,3%
decisamente no	-	1,0%
non rispondono	-	0,2%
<b>Totale</b>	<b>100%</b>	<b>100%</b>

### Sono complessivamente soddisfatti del corso di laurea



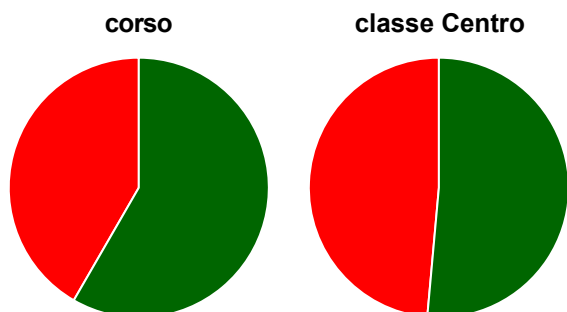
	corso	classe Centro
decisamente sì	50,0%	49,3%
più sì che no	50,0%	43,7%
più no che sì	-	5,9%
decisamente no	-	0,7%
non rispondono	-	0,4%
<b>Totale</b>	<b>100%</b>	<b>100%</b>

### Valutazione delle aule



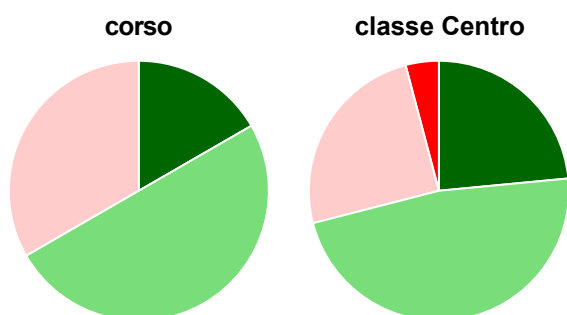
	corso	classe Centro
<b>Hanno utilizzato le aule:</b>	<b>100,0%</b>	<b>99,0%</b>
<b>Valutazione (per 100 fruitori):</b>		
sempre o quasi sempre adeguate	43,8%	31,3%
spesso adeguate	37,5%	49,3%
raramente adeguate	18,8%	17,1%
mai adeguate	-	2,4%
<b>Totale</b>	<b>100%</b>	<b>100%</b>

### Valutazione delle postazioni informatiche



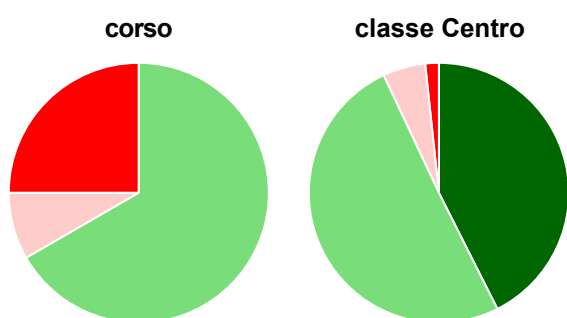
	corso	classe Centro
<b>Hanno utilizzato le postazioni informatiche:</b>	<b>75,0%</b>	<b>80,2%</b>
<b>Valutazione (per 100 fruitori):</b>		
in numero adeguato	58,3%	51,4%
in numero inadeguato	41,7%	48,6%
<b>Totale</b>	<b>100%</b>	<b>100%</b>

### Valutazione delle attrezzature per le altre attività didattiche (laboratori, attività pratiche, ...)



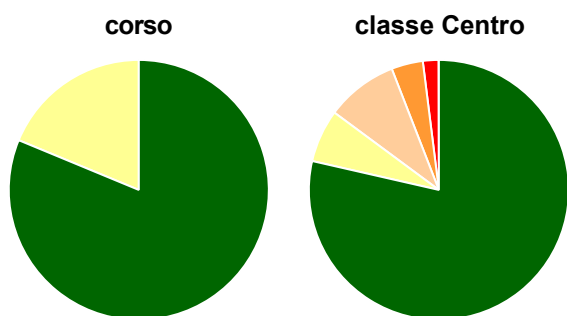
	corso	classe Centro
<b>Hanno utilizzato le attrezzature per le altre attività didattiche (laboratori, attività pratiche, ...):</b>	<b>75,0%</b>	<b>75,8%</b>
<b>Valutazione (per 100 fruitori):</b>		
sempre o quasi sempre adeguate	16,7%	23,5%
spesso adeguate	50,0%	47,5%
raramente adeguate	33,3%	24,9%
mai adeguate	-	4,1%
<b>Totale</b>	<b>100%</b>	<b>100%</b>

### Valutazione dei servizi di biblioteca (prestito/consultazione, orari di apertura, ...)



	corso	classe Centro
<b>Hanno utilizzato i servizi di biblioteca (prestito/consultazione, orari di apertura, ...):</b>	<b>75,0%</b>	<b>91,4%</b>
<b>Valutazione (per 100 fruitori):</b>		
decisamente positiva	-	42,6%
abbastanza positiva	66,7%	50,4%
abbastanza negativa	8,3%	5,3%
decisamente negativa	25,0%	1,7%
<b>Totale</b>	<b>100%</b>	<b>100%</b>

### Si iscriverebbero di nuovo all'università?



	corso	classe Centro
sì, allo stesso corso dell'Ateneo	81,3%	78,6%
sì, ma ad un altro corso dell'Ateneo	18,8%	6,6%
sì, allo stesso corso, ma in un altro Ateneo	-	9,0%
sì, ma ad un altro corso e in un altro Ateneo	-	3,9%
non si iscriverebbero più all'università	-	1,9%
non rispondono	-	0,0%
<b>Totale</b>	<b>100%</b>	<b>100%</b>



# Condizione occupazionale

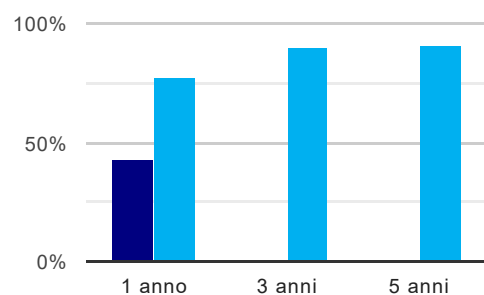
Anno di indagine: **2019**  
dati aggiornati ad aprile 2020

Ateneo: **Università Politecnica delle Marche - laurea magistrale biennale**  
Classe: **scienze economico-aziendali (LM-77)**  
Corso: **management pubblico e dei sistemi socio-sanitari (LM-77)**  
Ripartizione territoriale sede del corso: **Centro**

(valori assoluti)	Laureati	Intervistati	Collettivo esaminato <sup>(b)</sup>	
Laureati del 2018 a 1 anno:	12	8	7	<a href="#">scheda di dettaglio</a>
Laureati del 2016 a 3 anni:	0	0	0	
Laureati del 2014 a 5 anni:	0	0	0	

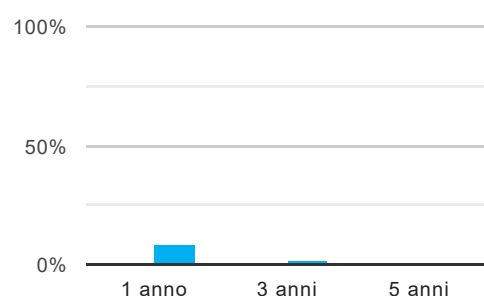
(b) Per una migliore confrontabilità della documentazione, si riportano i dati relativi ai **solli laureati che non lavoravano al momento della laurea**.

## Tasso di occupazione<sup>(1)</sup>



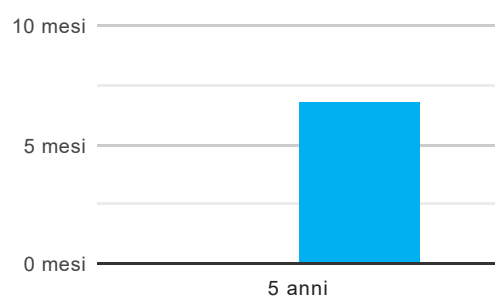
	1 anno	3 anni	5 anni
corso	42,9%		
classe Centro	76,9%	89,6%	90,6%

## Laureati che non lavorano, non cercano lavoro, ma sono impegnati in un corso universitario o in un tirocinio/praticantato<sup>(2)</sup>



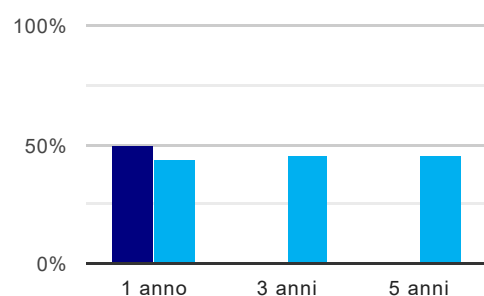
	1 anno	3 anni	5 anni
corso	-		
classe Centro	8,5%	1,9%	0,9%

## Tempi di ingresso nel mercato del lavoro, dall'inizio della ricerca al reperimento del primo lavoro (medie, in mesi)



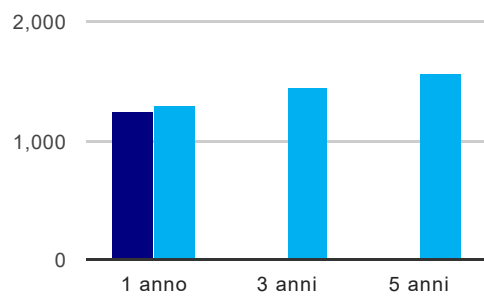
	1 anno	3 anni	5 anni
corso			
classe Centro			6,8 mesi

## Occupati che, nel lavoro, utilizzano in misura elevata le competenze acquisite con la laurea



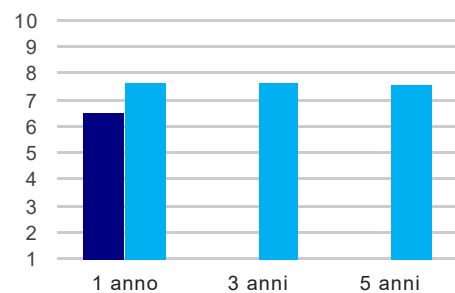
	1 anno	3 anni	5 anni
corso	50,0%		
classe Centro	44,1%	44,9%	45,3%

### Retribuzione mensile netta (medie, in euro)



	1 anno	3 anni	5 anni
corso	1.251		
classe Centro	1.300	1.442	1.557

### Soddisfazione per il lavoro svolto (medie, scala 1-10)



	1 anno	3 anni	5 anni
corso	6,5		
classe Centro	7,6	7,6	7,6

(1) sono considerati occupati tutti coloro che dichiarano di svolgere una qualsiasi attività, anche di formazione o non in regola, purché retribuita.

(2) sono compresi quanti risultano impegnati in dottorati di ricerca, scuole di specializzazione, master universitari e, per i laureati di primo livello, altri corsi di laurea (di qualunque tipo, compresi i corsi attivati presso una delle Istituzioni di Alta Formazione Artistica e Musicale).