

Scheda Unica Annuale - Soddisfazione per il corso di studio concluso e condizione occupazionale dei laureati

Opzioni:

I dati **non includono** i laureati di corsi equivalenti del 509.
 I dati sono confrontati con il totale della **classe di laurea** del complesso degli atenei.

Soddisfazione per il corso di studio concluso

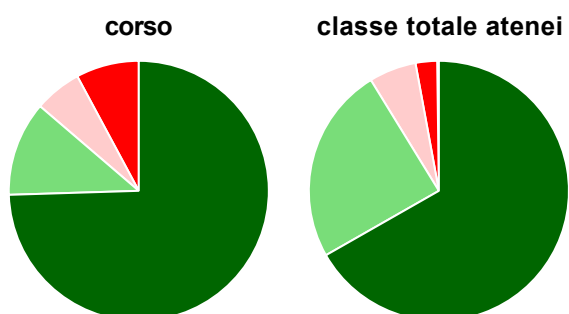
dati aggiornati ad aprile 2020

Ateneo: **Università Politecnica delle Marche - laurea di primo livello**
 Classe: corso interclasse fino al 2013
scienze dell'economia e della gestione aziendale (L-18)
 Corso: **economia aziendale - già economia e commercio (L-18, ex L-33)**

Laureati nell'anno solare 2019 (*valori assoluti*)
 Laureati: **66**
 Intervistati: **61**
 Collettivo esaminato^(a): **55** [scheda di dettaglio](#)

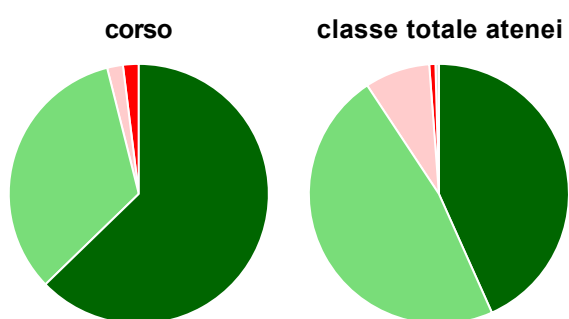
(a) Per una migliore confrontabilità della documentazione, si riportano i dati relativi ai **soli laureati che si sono iscritti al corso di laurea in anni recenti**, cioè a partire dal 2015: 55 di cui 51 intervistati.

Hanno frequentato regolarmente



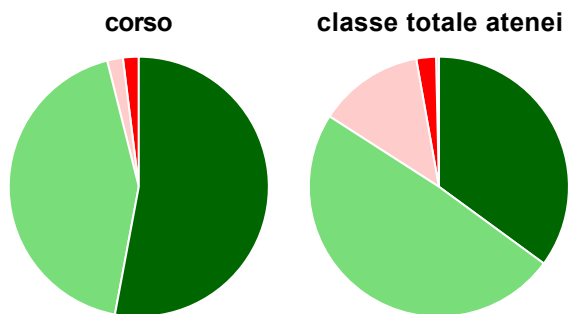
	corso	classe totale atenei
più del 75% degli insegnamenti previsti	74,5%	66,8%
tra il 50% e il 75%	11,8%	24,5%
tra il 25% e il 50%	5,9%	5,9%
meno del 25%	7,8%	2,7%
non rispondono	-	0,2%
Totale	100%	100%

Hanno ritenuto il carico di studio degli insegnamenti adeguato alla durata del corso di studio



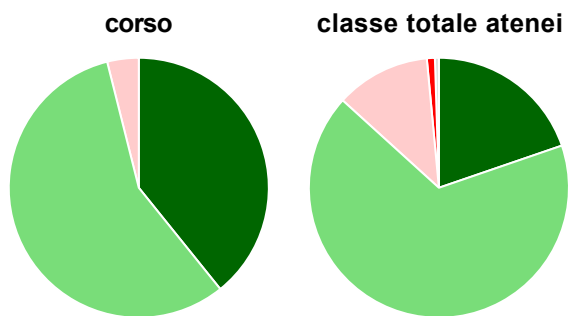
	corso	classe totale atenei
decisamente sì	62,7%	43,3%
più sì che no	33,3%	47,4%
più no che sì	2,0%	8,1%
decisamente no	2,0%	0,8%
non rispondono	-	0,4%
Totale	100%	100%

Hanno ritenuto l'organizzazione degli esami (appelli, orari, informazioni, prenotazioni, ...) soddisfacente



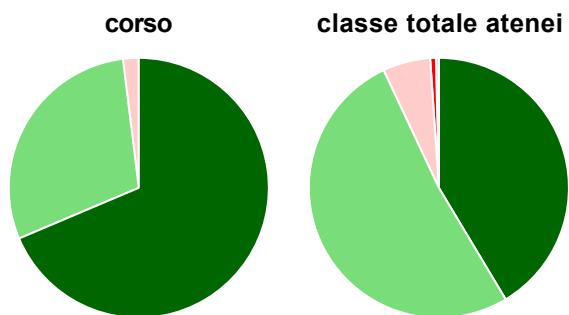
	corso	classe totale atenei
sempre o quasi sempre	52,9%	35,1%
per più della metà degli esami	43,1%	49,0%
per meno della metà degli esami	2,0%	13,1%
mai o quasi mai	2,0%	2,4%
non rispondono	-	0,4%
Totale	100%	100%

Sono soddisfatti dei rapporti con i docenti in generale



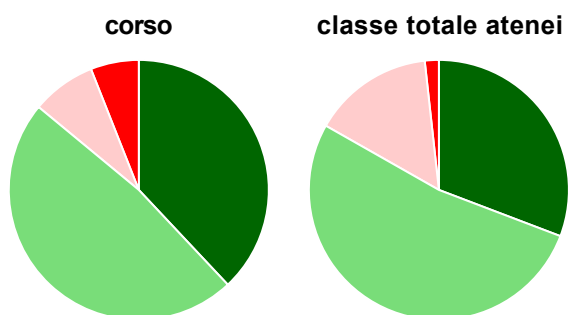
	corso	classe totale atenei
decisamente sì	39,2%	19,7%
più sì che no	56,9%	67,0%
più no che sì	3,9%	11,8%
decisamente no	-	1,0%
non rispondono	-	0,5%
Totale	100%	100%

Sono complessivamente soddisfatti del corso di laurea



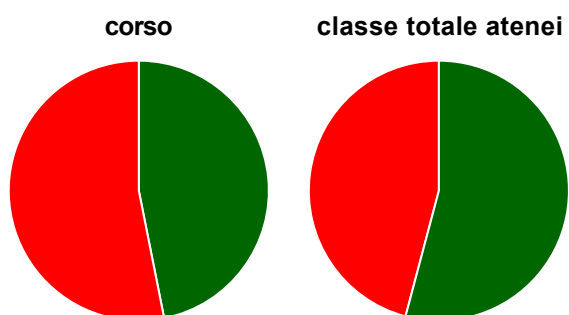
	corso	classe totale atenei
decisamente sì	68,6%	41,4%
più sì che no	29,4%	51,6%
più no che sì	2,0%	5,9%
decisamente no	-	0,7%
non rispondono	-	0,4%
Totale	100%	100%

Valutazione delle aule



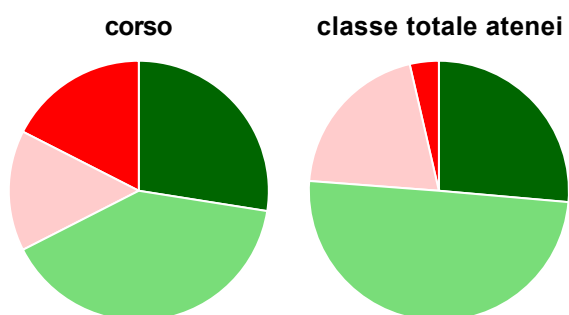
	corso	classe totale atenei
Hanno utilizzato le aule:	98,0%	99,1%
Valutazione (per 100 fruitori):		
sempre o quasi sempre adeguate	38,0%	30,8%
spesso adeguate	48,0%	52,4%
raramente adeguate	8,0%	15,0%
mai adeguate	6,0%	1,7%
Totale	100%	100%

Valutazione delle postazioni informatiche



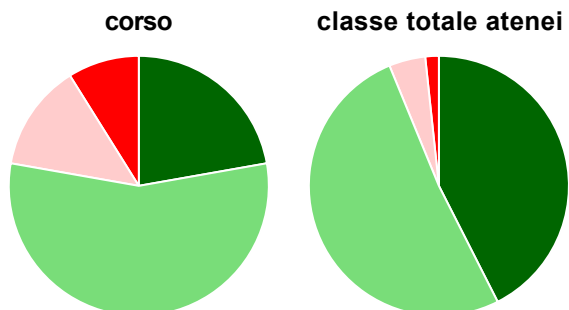
	corso	classe totale atenei
Hanno utilizzato le postazioni informatiche:	62,7%	78,6%
Valutazione (per 100 fruitori):		
in numero adeguato	46,9%	54,1%
in numero inadeguato	53,1%	45,9%
Totale	100%	100%

Valutazione delle attrezzature per le altre attività didattiche (laboratori, attività pratiche, ...)



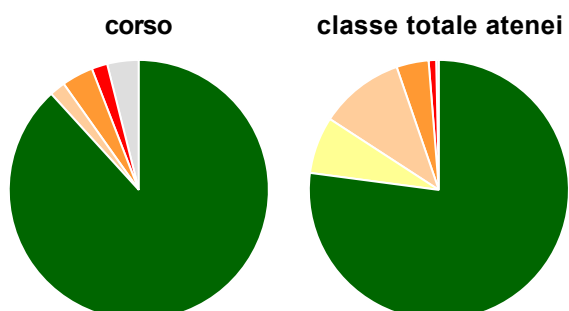
	corso	classe totale atenei
Hanno utilizzato le attrezzature per le altre attività didattiche (laboratori, attività pratiche, ...):	78,4%	71,0%
Valutazione (per 100 fruitori):		
sempre o quasi sempre adeguate	27,5%	26,4%
spesso adeguate	40,0%	49,8%
raramente adeguate	15,0%	20,2%
mai adeguate	17,5%	3,6%
Totale	100%	100%

Valutazione dei servizi di biblioteca (prestito/consultazione, orari di apertura, ...)



	corso	classe totale atenei
Hanno utilizzato i servizi di biblioteca (prestito/consultazione, orari di apertura, ...):	88,2%	86,8%
Valutazione (per 100 fruitori):		
decisamente positiva	22,2%	42,5%
abbastanza positiva	55,6%	51,3%
abbastanza negativa	13,3%	4,5%
decisamente negativa	8,9%	1,7%
Totale	100%	100%

Si iscriverebbero di nuovo all'università?



	corso	classe totale atenei
si, allo stesso corso dell'Ateneo	88,2%	77,1%
si, ma ad un altro corso dell'Ateneo	-	7,1%
si, allo stesso corso, ma in un altro Ateneo	2,0%	10,6%
si, ma ad un altro corso e in un altro Ateneo	3,9%	4,0%
non si iscriverebbero più all'università	2,0%	0,9%
non rispondono	3,9%	0,3%
Totale	100%	100%

Condizione occupazionale

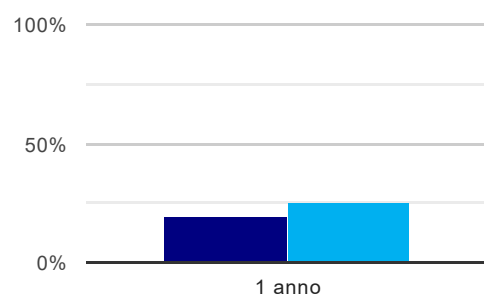
Anno di indagine: **2019**
dati aggiornati ad aprile 2020

Ateneo: **Università Politecnica delle Marche - laurea di primo livello**
Classe: corso interclasse fino al 2013
scienze dell'economia e della gestione aziendale (L-18)
Corso: **economia aziendale - già economia e commercio (L-18, ex L-33)**

(valori assoluti)	Laureati	Intervistati	Collettivo esaminato ^(b)
Laureati del 2018 a 1 anno:	84	63	48 scheda di dettaglio

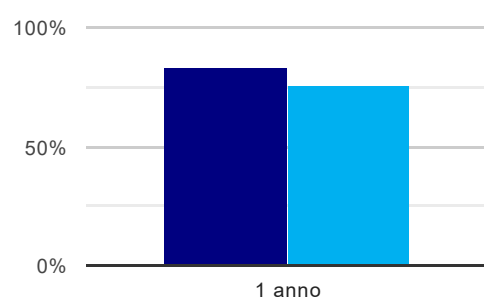
(b) Per una migliore confrontabilità della documentazione, si riportano i dati relativi ai **solli laureati che non lavoravano al momento della laurea**.

Tasso di occupazione⁽¹⁾



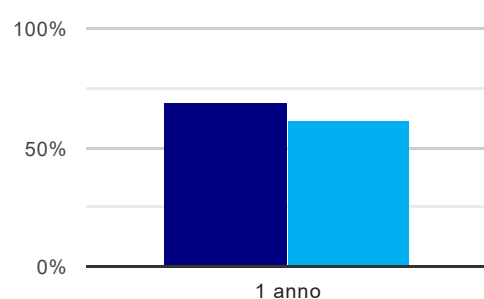
	1 anno
corso	18,8%
classe totale atenei	25,5%

Laureati attualmente iscritti ad un corso di laurea magistrale⁽²⁾



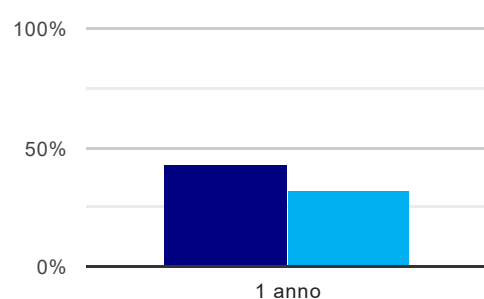
	1 anno
corso	83,3%
classe totale atenei	76,1%

Laureati che non lavorano, non cercano lavoro, ma sono impegnati in un corso universitario o in un tirocinio/praticantato⁽³⁾



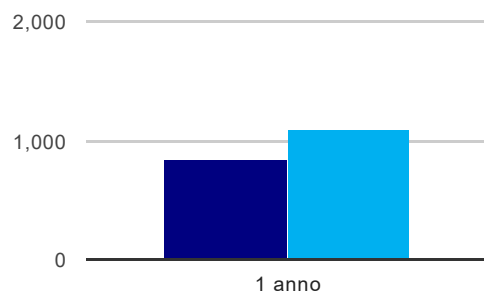
	1 anno
corso	68,8%
classe totale atenei	60,9%

Occupati che, nel lavoro, utilizzano in misura elevata le competenze acquisite con la laurea



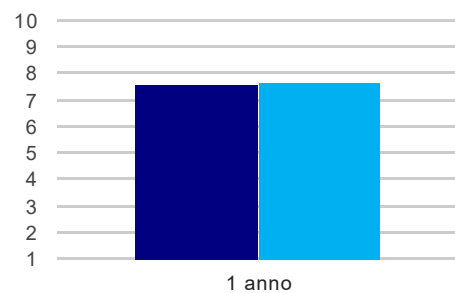
	1 anno
corso	42,9%
classe totale atenei	32,3%

Retribuzione mensile netta (medie, in euro)



	1 anno
corso	834
classe totale atenei	1.084

Soddisfazione per il lavoro svolto (medie, scala 1-10)



	1 anno
corso	7,6
classe totale atenei	7,7

(1) sono considerati occupati tutti coloro che dichiarano di svolgere una qualsiasi attività, anche di formazione o non in regola, purché retribuita.

(2) sono considerati anche i laureati iscritti ad un corso a ciclo unico, al corso in Scienze della Formazione primaria, nonché ad un corso di secondo livello presso una delle Istituzioni di Alta Formazione Artistica e Musicale.

(3) sono compresi quanti risultano impegnati in dottorati di ricerca, scuole di specializzazione, master universitari e, per i laureati di primo livello, altri corsi di laurea (di qualunque tipo, compresi i corsi attivati presso una delle Istituzioni di Alta Formazione Artistica e Musicale).

Scheda Unica Annuale - Soddisfazione per il corso di studio concluso e condizione occupazionale dei laureati

Opzioni:

I dati **non includono** i laureati di corsi equivalenti del 509.
 I dati sono confrontati con il totale della **classe di laurea** della medesima ripartizione territoriale.

Soddisfazione per il corso di studio concluso

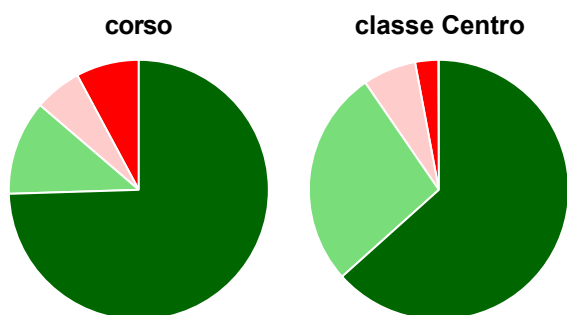
dati aggiornati ad aprile 2020

Ateneo: **Università Politecnica delle Marche - laurea di primo livello**
 Classe: corso interclasse fino al 2013
scienze dell'economia e della gestione aziendale (L-18)
 Corso: **economia aziendale - già economia e commercio (L-18, ex L-33)**
 Ripartizione territoriale sede del corso: **Centro**

Laureati nell'anno solare 2019 (*valori assoluti*)
 Laureati: **66**
 Intervistati: **61**
 Collettivo esaminato^(a): **55** [scheda di dettaglio](#)

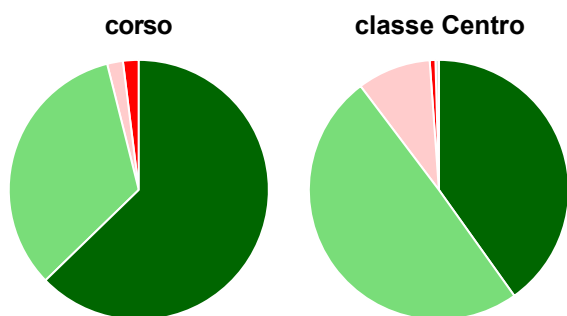
(a) Per una migliore confrontabilità della documentazione, si riportano i dati relativi ai **solli laureati che si sono iscritti al corso di laurea in anni recenti**, cioè a partire dal 2015: 55 di cui 51 intervistati.

Hanno frequentato regolarmente



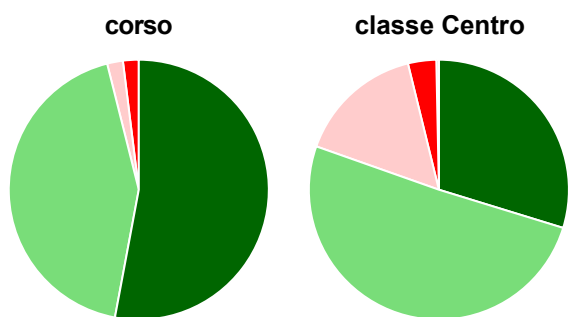
	corso	classe Centro
più del 75% degli insegnamenti previsti	74,5%	63,4%
tra il 50% e il 75%	11,8%	27,1%
tra il 25% e il 50%	5,9%	6,6%
meno del 25%	7,8%	2,9%
non rispondono	-	0,1%
Totale	100%	100%

Hanno ritenuto il carico di studio degli insegnamenti adeguato alla durata del corso di studio



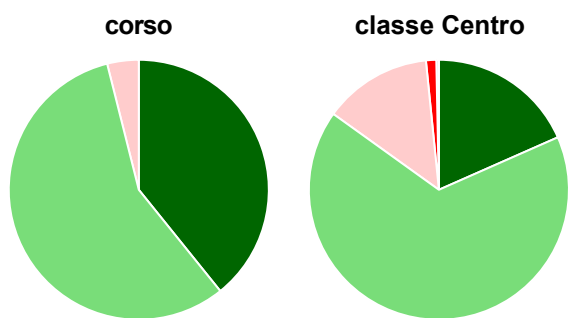
	corso	classe Centro
decisamente sì	62,7%	40,1%
più sì che no	33,3%	49,6%
più no che sì	2,0%	9,2%
decisamente no	2,0%	0,7%
non rispondono	-	0,4%
Totale	100%	100%

Hanno ritenuto l'organizzazione degli esami (appelli, orari, informazioni, prenotazioni, ...) soddisfacente



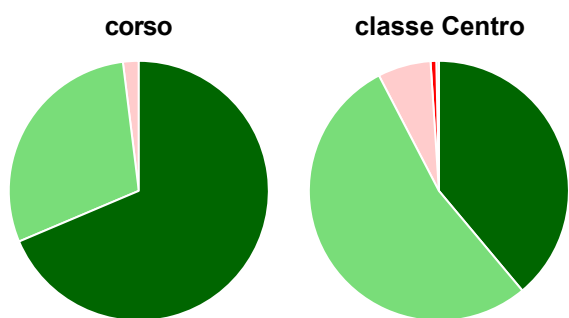
	corso	classe Centro
sempre o quasi sempre	52,9%	29,7%
per più della metà degli esami	43,1%	50,7%
per meno della metà degli esami	2,0%	15,8%
mai o quasi mai	2,0%	3,5%
non rispondono	-	0,3%
Totale	100%	100%

Sono soddisfatti dei rapporti con i docenti in generale



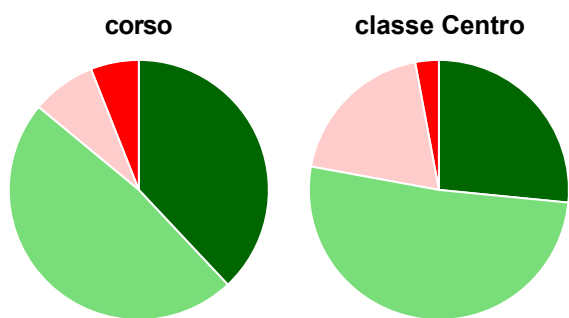
	corso	classe Centro
decisamente sì	39,2%	18,4%
più sì che no	56,9%	66,5%
più no che sì	3,9%	13,5%
decisamente no	-	1,3%
non rispondono	-	0,3%
Totale	100%	100%

Sono complessivamente soddisfatti del corso di laurea



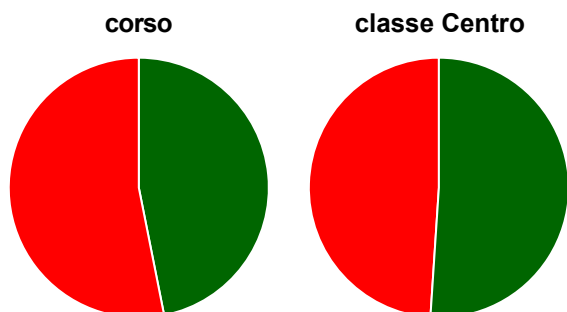
	corso	classe Centro
decisamente sì	68,6%	38,9%
più sì che no	29,4%	53,5%
più no che sì	2,0%	6,6%
decisamente no	-	0,7%
non rispondono	-	0,3%
Totale	100%	100%

Valutazione delle aule



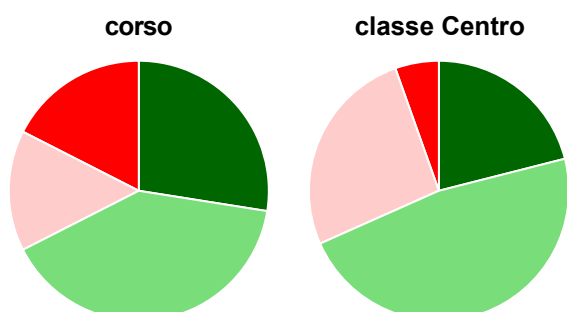
	corso	classe Centro
Hanno utilizzato le aule:	98,0%	99,2%
Valutazione (per 100 fruitori):		
sempre o quasi sempre adeguate	38,0%	26,6%
spesso adeguate	48,0%	51,3%
raramente adeguate	8,0%	19,2%
mai adeguate	6,0%	2,9%
Totale	100%	100%

Valutazione delle postazioni informatiche



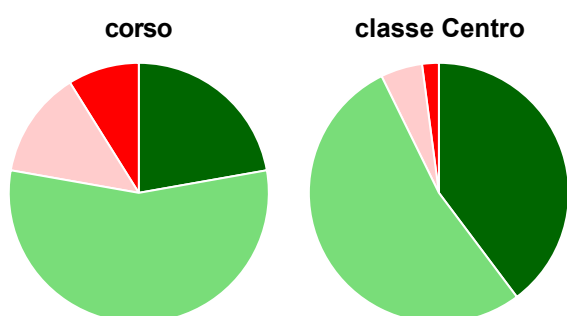
	corso	classe Centro
Hanno utilizzato le postazioni informatiche:	62,7%	74,9%
Valutazione (per 100 fruitori):		
in numero adeguato	46,9%	51,0%
in numero inadeguato	53,1%	49,0%
Totale	100%	100%

Valutazione delle attrezzature per le altre attività didattiche (laboratori, attività pratiche, ...)



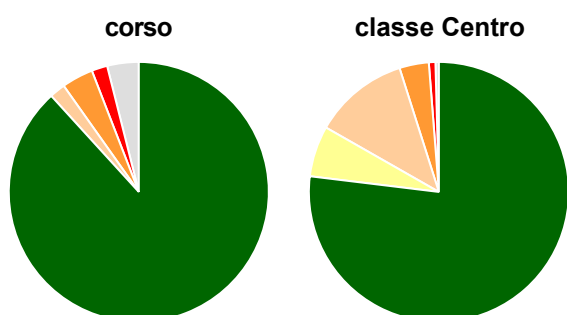
	corso	classe Centro
Hanno utilizzato le attrezzature per le altre attività didattiche (laboratori, attività pratiche, ...):	78,4%	69,2%
Valutazione (per 100 fruitori):		
sempre o quasi sempre adeguate	27,5%	21,0%
spesso adeguate	40,0%	47,3%
raramente adeguate	15,0%	26,2%
mai adeguate	17,5%	5,4%
Totale	100%	100%

Valutazione dei servizi di biblioteca (prestito/consultazione, orari di apertura, ...)



	corso	classe Centro
Hanno utilizzato i servizi di biblioteca (prestito/consultazione, orari di apertura, ...):	88,2%	90,3%
Valutazione (per 100 fruitori):		
decisamente positiva	22,2%	39,8%
abbastanza positiva	55,6%	53,0%
abbastanza negativa	13,3%	5,2%
decisamente negativa	8,9%	2,1%
Totale	100%	100%

Si iscriverebbero di nuovo all'università?



	corso	classe Centro
sì, allo stesso corso dell'Ateneo	88,2%	76,9%
sì, ma ad un altro corso dell'Ateneo	-	6,3%
sì, allo stesso corso, ma in un altro Ateneo	2,0%	11,9%
sì, ma ad un altro corso e in un altro Ateneo	3,9%	3,7%
non si iscriverebbero più all'università	2,0%	0,8%
non rispondono	3,9%	0,4%
Totale	100%	100%

Condizione occupazionale

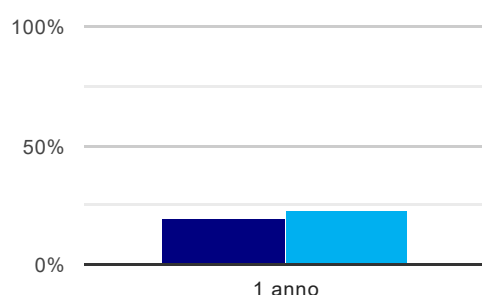
Anno di indagine: **2019**
dati aggiornati ad aprile 2020

Ateneo: **Università Politecnica delle Marche - laurea di primo livello**
Classe: corso interclasse fino al 2013
scienze dell'economia e della gestione aziendale (L-18)
Corso: **economia aziendale - già economia e commercio (L-18, ex L-33)**
Ripartizione territoriale sede del corso: **Centro**

(valori assoluti)	Laureati	Intervistati	Collettivo esaminato ^(b)	
Laureati del 2018 a 1 anno:	84	63	48	scheda di dettaglio

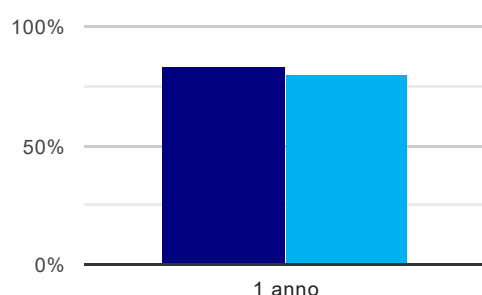
(b) Per una migliore confrontabilità della documentazione, si riportano i dati relativi ai **solli laureati che non lavoravano al momento della laurea**.

Tasso di occupazione⁽¹⁾



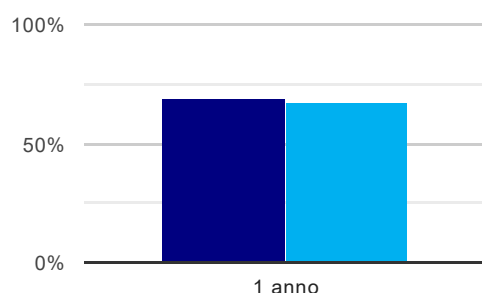
	1 anno
corso	18,8%
classe Centro	23,1%

Laureati attualmente iscritti ad un corso di laurea magistrale⁽²⁾



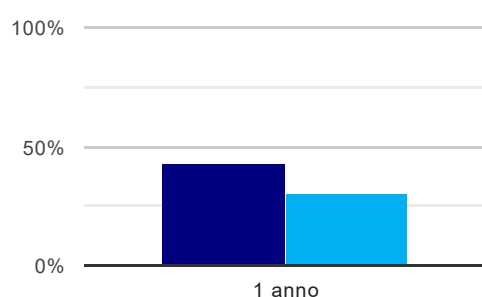
	1 anno
corso	83,3%
classe Centro	80,3%

Laureati che non lavorano, non cercano lavoro, ma sono impegnati in un corso universitario o in un tirocinio/praticantato⁽³⁾



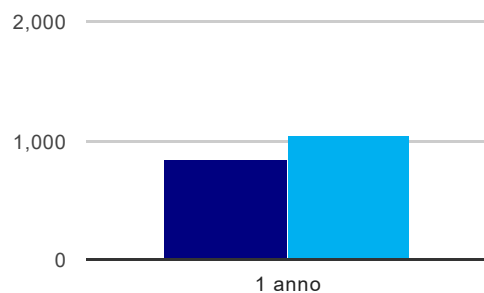
	1 anno
corso	68,8%
classe Centro	67,0%

Occupati che, nel lavoro, utilizzano in misura elevata le competenze acquisite con la laurea



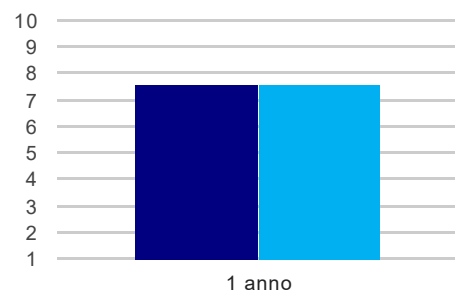
	1 anno
corso	42,9%
classe Centro	30,1%

Retribuzione mensile netta (medie, in euro)



	1 anno
corso	834
classe Centro	1.043

Soddisfazione per il lavoro svolto (medie, scala 1-10)



	1 anno
corso	7,6
classe Centro	7,6

(1) sono considerati occupati tutti coloro che dichiarano di svolgere una qualsiasi attività, anche di formazione o non in regola, purché retribuita.

(2) sono considerati anche i laureati iscritti ad un corso a ciclo unico, al corso in Scienze della Formazione primaria, nonché ad un corso di secondo livello presso una delle Istituzioni di Alta Formazione Artistica e Musicale.

(3) sono compresi quanti risultano impegnati in dottorati di ricerca, scuole di specializzazione, master universitari e, per i laureati di primo livello, altri corsi di laurea (di qualunque tipo, compresi i corsi attivati presso una delle Istituzioni di Alta Formazione Artistica e Musicale).