

Scheda Unica Annuale - Soddisfazione per il corso di studio concluso e condizione occupazionale dei laureati

Opzioni:

I dati **non includono** i laureati di corsi equivalenti del 509.
 I dati sono confrontati con il totale della **classe di laurea** del complesso degli atenei.

Soddisfazione per il corso di studio concluso

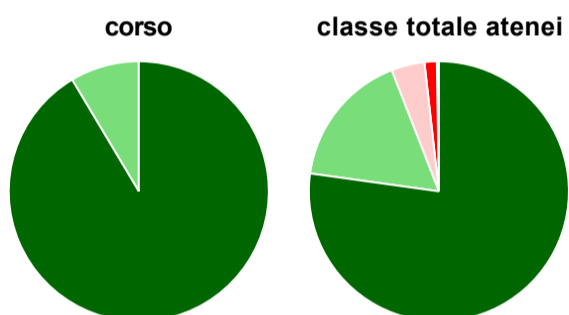
dati aggiornati ad aprile 2020

Ateneo: **Università Politecnica delle Marche - laurea di primo livello**
 Classe: **scienze e tecnologie agrarie e forestali (L-25)**
 Corso: **scienze e tecnologie agrarie (L-25)**

Laureati nell'anno solare 2019 (*valori assoluti*)
 Laureati: **64**
 Intervistati: **57**
 Collettivo esaminato^(a): **40** [scheda di dettaglio](#)

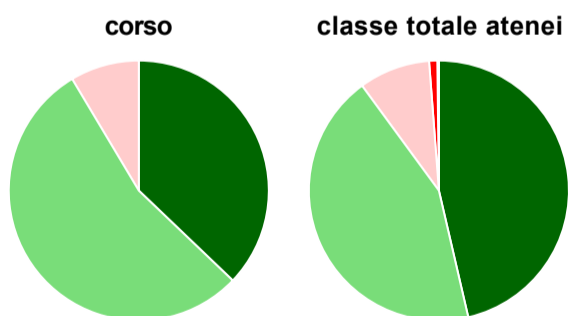
(a) Per una migliore confrontabilità della documentazione, si riportano i dati relativi ai **soli laureati che si sono iscritti al corso di laurea in anni recenti**, cioè a partire dal 2015: 40 di cui 35 intervistati.

Hanno frequentato regolarmente



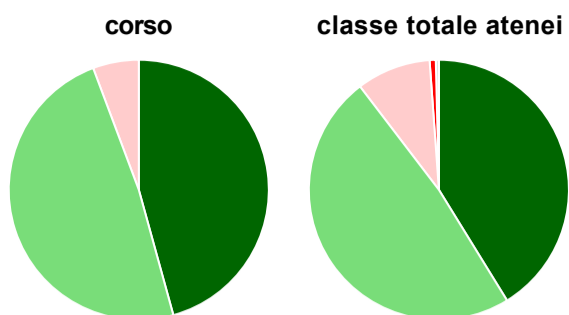
	corso	classe totale atenei
più del 75% degli insegnamenti previsti	91,4%	77,2%
tra il 50% e il 75%	8,6%	16,9%
tra il 25% e il 50%	-	4,1%
meno del 25%	-	1,5%
non rispondono	-	0,3%
Totale	100%	100%

Hanno ritenuto il carico di studio degli insegnamenti adeguato alla durata del corso di studio



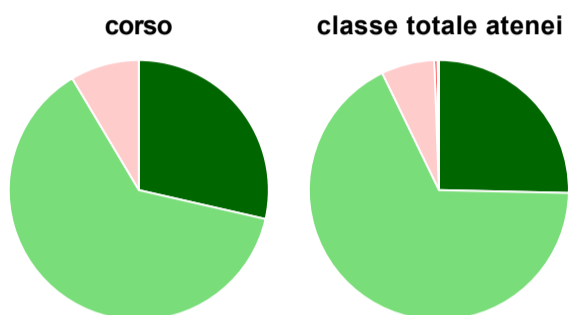
	corso	classe totale atenei
decisamente sì	37,1%	46,4%
più sì che no	54,3%	43,6%
più no che sì	8,6%	8,9%
decisamente no	-	1,0%
non rispondono	-	0,2%
Totale	100%	100%

Hanno ritenuto l'organizzazione degli esami (appelli, orari, informazioni, prenotazioni, ...) soddisfacente



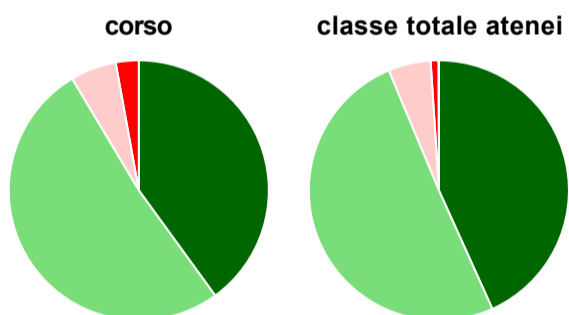
	corso	classe totale atenei
sempre o quasi sempre	45,7%	41,2%
per più della metà degli esami	48,6%	48,4%
per meno della metà degli esami	5,7%	9,2%
mai o quasi mai	-	0,8%
non rispondono	-	0,4%
Totale	100%	100%

Sono soddisfatti dei rapporti con i docenti in generale



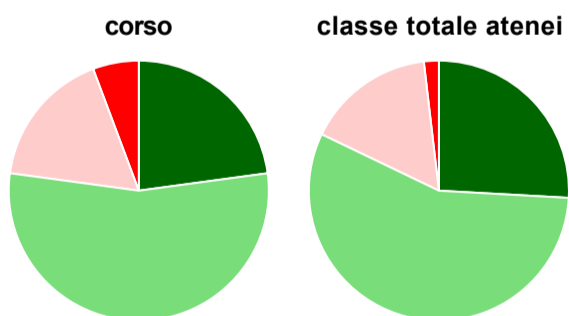
	corso	classe totale atenei
decisamente sì	28,6%	25,4%
più sì che no	62,9%	67,5%
più no che sì	8,6%	6,6%
decisamente no	-	0,4%
non rispondono	-	0,2%
Totale	100%	100%

Sono complessivamente soddisfatti del corso di laurea



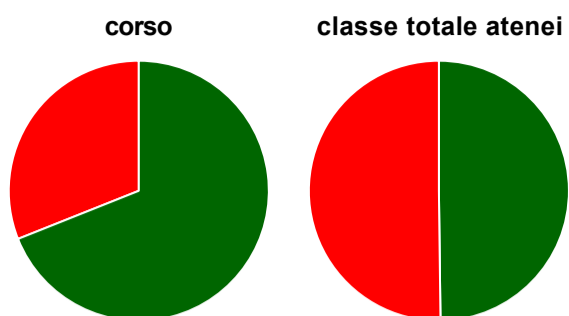
	corso	classe totale atenei
decisamente sì	40,0%	43,2%
più sì che no	51,4%	50,4%
più no che sì	5,7%	5,3%
decisamente no	2,9%	1,0%
non rispondono	-	0,1%
Totale	100%	100%

Valutazione delle aule



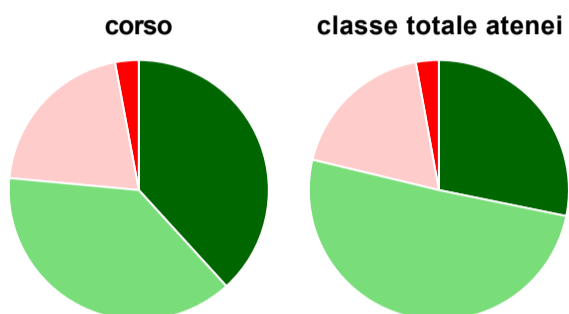
	corso	classe totale atenei
Hanno utilizzato le aule:	100,0%	99,4%
Valutazione (per 100 fruitori):		
sempre o quasi sempre adeguate	22,9%	25,9%
spesso adeguate	54,3%	56,2%
raramente adeguate	17,1%	16,0%
mai adeguate	5,7%	1,9%
Totale	100%	100%

Valutazione delle postazioni informatiche



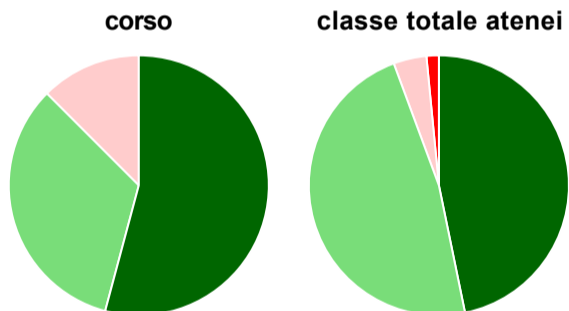
	corso	classe totale atenei
Hanno utilizzato le postazioni informatiche:	82,9%	80,3%
Valutazione (per 100 fruitori):		
in numero adeguato	69,0%	49,8%
in numero inadeguato	31,0%	50,2%
Totale	100%	100%

Valutazione delle attrezzature per le altre attività didattiche (laboratori, attività pratiche, ...)



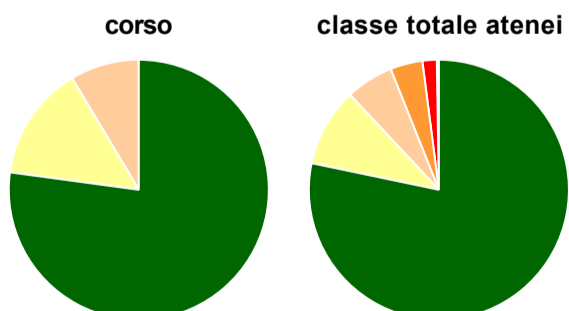
	corso	classe totale atenei
Hanno utilizzato le attrezzature per le altre attività didattiche (laboratori, attività pratiche, ...):	97,1%	98,0%
Valutazione (per 100 fruitori):		
sempre o quasi sempre adeguate	38,2%	28,2%
spesso adeguate	38,2%	50,6%
raramente adeguate	20,6%	18,4%
mai adeguate	2,9%	2,9%
Totale	100%	100%

Valutazione dei servizi di biblioteca (prestito/consultazione, orari di apertura, ...)



	corso	classe totale atenei
Hanno utilizzato i servizi di biblioteca (prestito/consultazione, orari di apertura, ...):	68,6%	86,9%
Valutazione (per 100 fruitori):		
decisamente positiva	54,2%	46,8%
abbastanza positiva	33,3%	47,6%
abbastanza negativa	12,5%	4,1%
decisamente negativa	-	1,5%
Totale	100%	100%

Si iscriverebbero di nuovo all'università?



	corso	classe totale atenei
sì, allo stesso corso dell'Ateneo	77,1%	78,3%
sì, ma ad un altro corso dell'Ateneo	14,3%	9,7%
sì, allo stesso corso, ma in un altro Ateneo	8,6%	5,9%
sì, ma ad un altro corso e in un altro Ateneo	-	4,0%
non si iscriverebbero più all'università	-	1,8%
non rispondono	-	0,3%
Totale	100%	100%

Condizione occupazionale

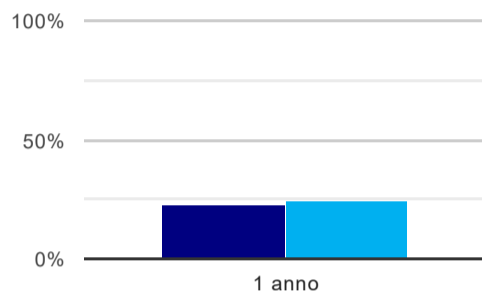
Anno di indagine: **2019**
dati aggiornati ad aprile 2020

Ateneo: **Università Politecnica delle Marche - laurea di primo livello**
Classe: **scienze e tecnologie agrarie e forestali (L-25)**
Corso: **scienze e tecnologie agrarie (L-25)**

(valori assoluti)	Laureati	Intervistati	Collettivo esaminato ^(b)
Laureati del 2018 a 1 anno:	61	48	40 scheda di dettaglio

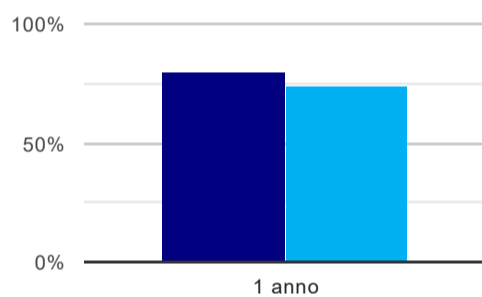
^(b) Per una migliore confrontabilità della documentazione, si riportano i dati relativi ai **solli laureati che non lavoravano al momento della laurea**.

Tasso di occupazione⁽¹⁾



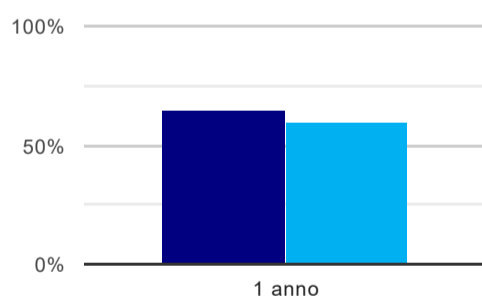
	1 anno
corso	22,5%
classe totale atenei	24,5%

Laureati attualmente iscritti ad un corso di laurea magistrale⁽²⁾



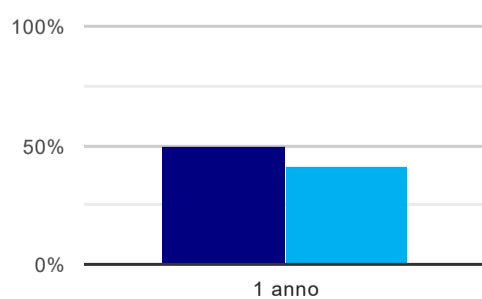
	1 anno
corso	80,0%
classe totale atenei	74,2%

Laureati che non lavorano, non cercano lavoro, ma sono impegnati in un corso universitario o in un tirocinio/praticantato⁽³⁾



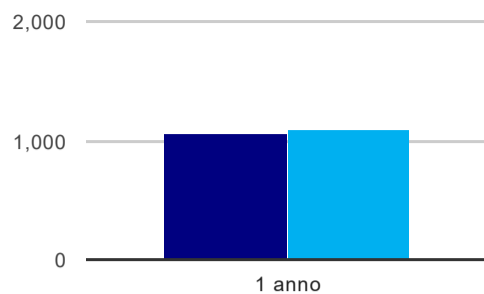
	1 anno
corso	65,0%
classe totale atenei	59,6%

Occupati che, nel lavoro, utilizzano in misura elevata le competenze acquisite con la laurea



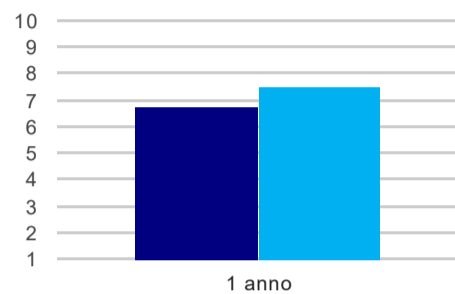
	1 anno
corso	50,0%
classe totale atenei	41,3%

Retribuzione mensile netta (medie, in euro)



	1 anno
corso	1.054
classe totale atenei	1.085

Soddisfazione per il lavoro svolto (medie, scala 1-10)



	1 anno
corso	6,8
classe totale atenei	7,5

(1) sono considerati occupati tutti coloro che dichiarano di svolgere una qualsiasi attività, anche di formazione o non in regola, purché retribuita.

(2) sono considerati anche i laureati iscritti ad un corso a ciclo unico, al corso in Scienze della Formazione primaria, nonché ad un corso di secondo livello presso una delle Istituzioni di Alta Formazione Artistica e Musicale.

(3) sono compresi quanti risultano impegnati in dottorati di ricerca, scuole di specializzazione, master universitari e, per i laureati di primo livello, altri corsi di laurea (di qualunque tipo, compresi i corsi attivati presso una delle Istituzioni di Alta Formazione Artistica e Musicale).

Scheda Unica Annuale - Soddisfazione per il corso di studio concluso e condizione occupazionale dei laureati

Opzioni:

I dati **non includono** i laureati di corsi equivalenti del 509.
 I dati sono confrontati con il totale della **classe di laurea** della medesima ripartizione territoriale.

Soddisfazione per il corso di studio concluso

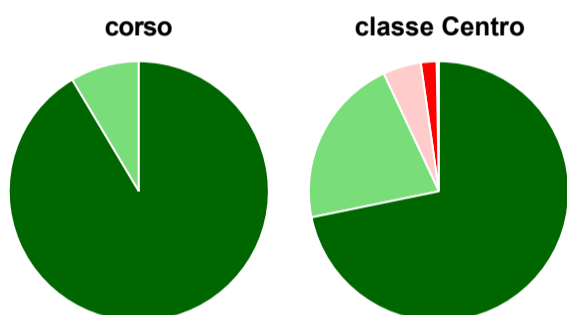
dati aggiornati ad aprile 2020

Ateneo: **Università Politecnica delle Marche - laurea di primo livello**
 Classe: **scienze e tecnologie agrarie e forestali (L-25)**
 Corso: **scienze e tecnologie agrarie (L-25)**
 Ripartizione territoriale sede del corso: **Centro**

Laureati nell'anno solare 2019 (*valori assoluti*)
 Laureati: **64**
 Intervistati: **57**
 Collettivo esaminato^(a): **40** [scheda di dettaglio](#)

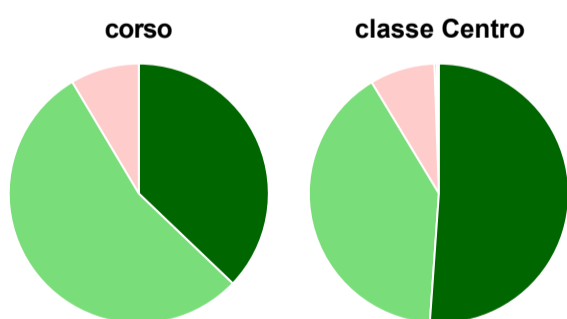
(a) Per una migliore confrontabilità della documentazione, si riportano i dati relativi ai **soli laureati che si sono iscritti al corso di laurea in anni recenti**, cioè a partire dal 2015: 40 di cui 35 intervistati.

Hanno frequentato regolarmente



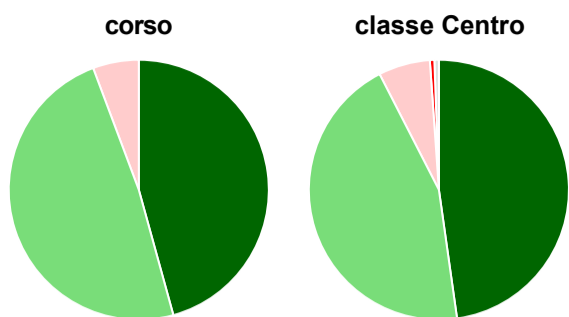
	corso	classe Centro
più del 75% degli insegnamenti previsti	91,4%	71,8%
tra il 50% e il 75%	8,6%	21,2%
tra il 25% e il 50%	-	4,7%
meno del 25%	-	2,0%
non rispondono	-	0,3%
Totale	100%	100%

Hanno ritenuto il carico di studio degli insegnamenti adeguato alla durata del corso di studio



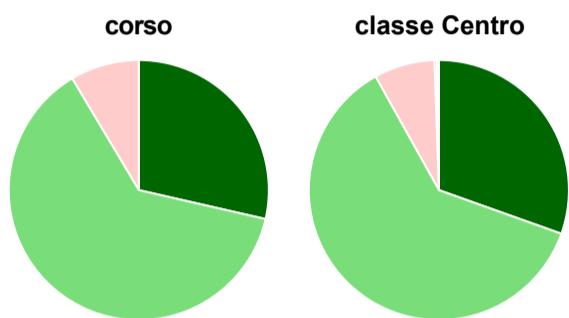
	corso	classe Centro
decisamente sì	37,1%	51,1%
più sì che no	54,3%	40,2%
più no che sì	8,6%	8,1%
decisamente no	-	0,3%
non rispondono	-	0,3%
Totale	100%	100%

Hanno ritenuto l'organizzazione degli esami (appelli, orari, informazioni, prenotazioni, ...) soddisfacente



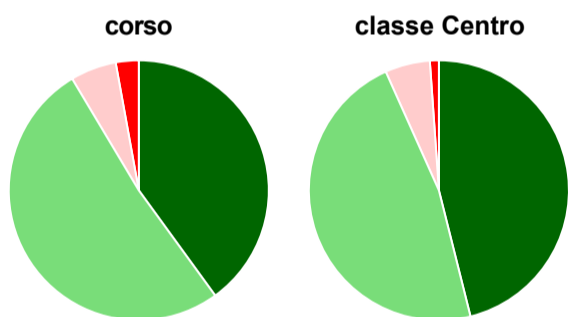
	corso	classe Centro
sempre o quasi sempre	45,7%	47,8%
per più della metà degli esami	48,6%	44,7%
per meno della metà degli esami	5,7%	6,4%
mai o quasi mai	-	0,6%
non rispondono	-	0,6%
Totale	100%	100%

Sono soddisfatti dei rapporti con i docenti in generale



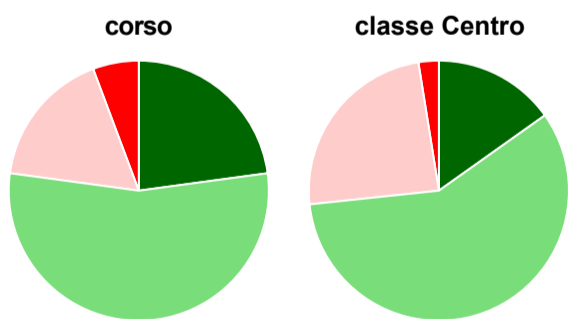
	corso	classe Centro
decisamente sì	28,6%	30,4%
più sì che no	62,9%	61,5%
più no che sì	8,6%	7,5%
decisamente no	-	0,3%
non rispondono	-	0,3%
Totale	100%	100%

Sono complessivamente soddisfatti del corso di laurea



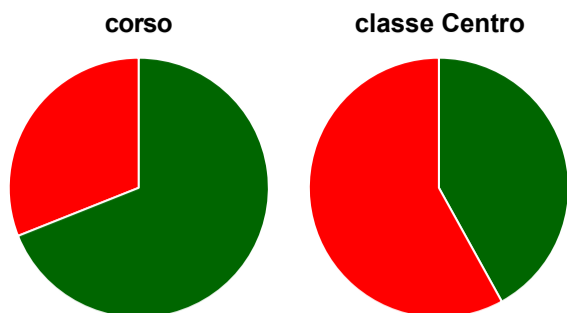
	corso	classe Centro
decisamente sì	40,0%	46,1%
più sì che no	51,4%	47,2%
più no che sì	5,7%	5,6%
decisamente no	2,9%	1,1%
non rispondono	-	-
Totale	100%	100%

Valutazione delle aule



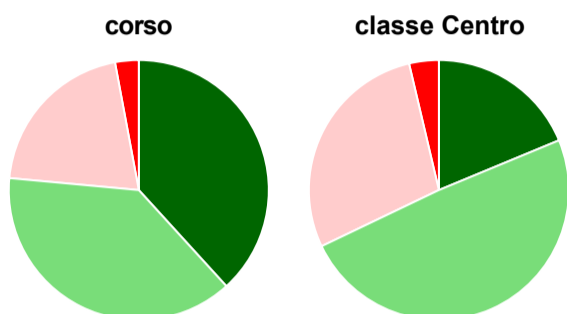
	corso	classe Centro
Hanno utilizzato le aule:	100,0%	99,4%
Valutazione (per 100 fruitori):		
sempre o quasi sempre adeguate	22,9%	15,2%
spesso adeguate	54,3%	58,1%
raramente adeguate	17,1%	24,2%
mai adeguate	5,7%	2,5%
Totale	100%	100%

Valutazione delle postazioni informatiche



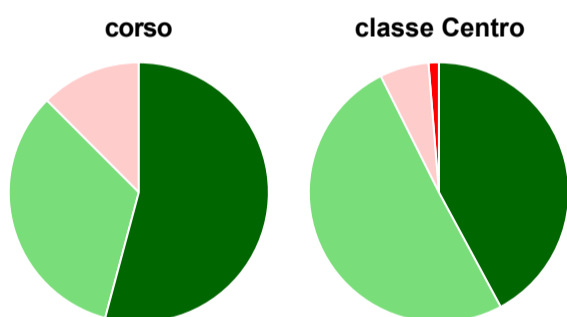
	corso	classe Centro
Hanno utilizzato le postazioni informatiche:	82,9%	88,5%
Valutazione (per 100 fruitori):		
in numero adeguato	69,0%	42,0%
in numero inadeguato	31,0%	58,0%
Totale	100%	100%

Valutazione delle attrezzature per le altre attività didattiche (laboratori, attività pratiche, ...)



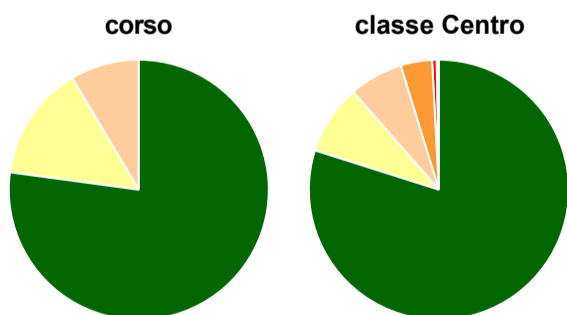
	corso	classe Centro
Hanno utilizzato le attrezzature per le altre attività didattiche (laboratori, attività pratiche, ...):	97,1%	98,3%
Valutazione (per 100 fruitori):		
sempre o quasi sempre adeguate	38,2%	18,8%
spesso adeguate	38,2%	49,1%
raramente adeguate	20,6%	28,4%
mai adeguate	2,9%	3,7%
Totale	100%	100%

Valutazione dei servizi di biblioteca (prestito/consultazione, orari di apertura, ...)



	corso	classe Centro
Hanno utilizzato i servizi di biblioteca (prestito/consultazione, orari di apertura, ...):	68,6%	86,9%
Valutazione (per 100 fruitori):		
decisamente positiva	54,2%	42,1%
abbastanza positiva	33,3%	50,5%
abbastanza negativa	12,5%	6,1%
decisamente negativa	-	1,3%
Totale	100%	100%

Si iscriverebbero di nuovo all'università?



	corso	classe Centro
sì, allo stesso corso dell'Ateneo	77,1%	79,9%
sì, ma ad un altro corso dell'Ateneo	14,3%	8,7%
sì, allo stesso corso, ma in un altro Ateneo	8,6%	6,7%
sì, ma ad un altro corso e in un altro Ateneo	-	3,9%
non si iscriverebbero più all'università	-	0,6%
non rispondono	-	0,3%
Totale	100%	100%

Condizione occupazionale

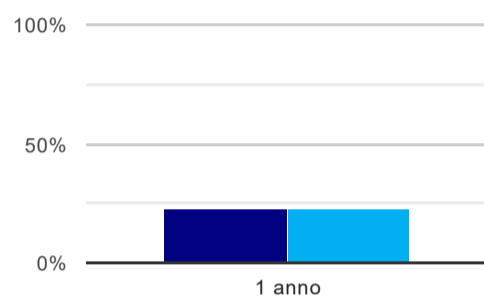
Anno di indagine: **2019**
dati aggiornati ad aprile 2020

Ateneo: **Università Politecnica delle Marche - laurea di primo livello**
Classe: **scienze e tecnologie agrarie e forestali (L-25)**
Corso: **scienze e tecnologie agrarie (L-25)**
Ripartizione territoriale sede del corso: **Centro**

(valori assoluti)	Laureati	Intervistati	Collettivo esaminato ^(b)	
Laureati del 2018 a 1 anno:	61	48	40	scheda di dettaglio

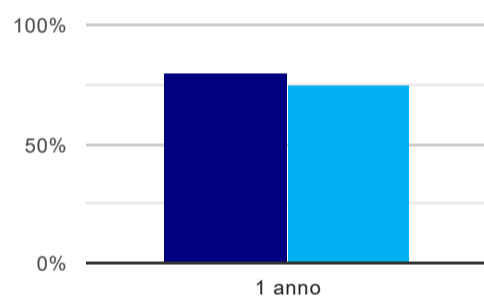
^(b) Per una migliore confrontabilità della documentazione, si riportano i dati relativi ai **solli laureati che non lavoravano al momento della laurea**.

Tasso di occupazione⁽¹⁾



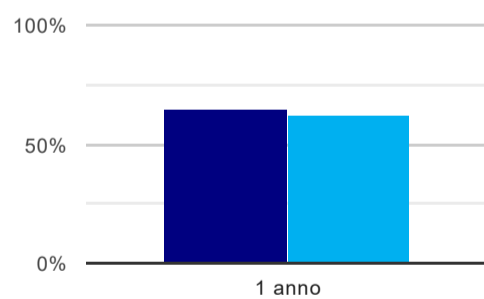
	1 anno
corso	22,5%
classe Centro	22,6%

Laureati attualmente iscritti ad un corso di laurea magistrale⁽²⁾



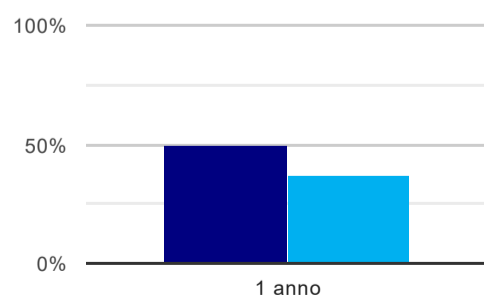
	1 anno
corso	80,0%
classe Centro	75,3%

Laureati che non lavorano, non cercano lavoro, ma sono impegnati in un corso universitario o in un tirocinio/praticantato⁽³⁾



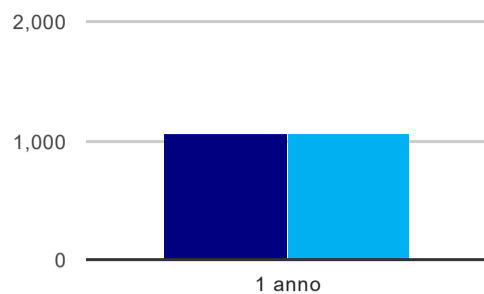
	1 anno
corso	65,0%
classe Centro	61,9%

Occupati che, nel lavoro, utilizzano in misura elevata le competenze acquisite con la laurea



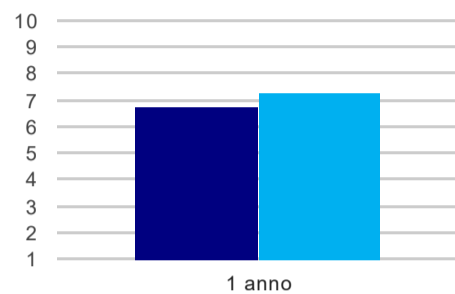
	1 anno
corso	50,0%
classe Centro	37,1%

Retribuzione mensile netta (medie, in euro)



	1 anno
corso	1.054
classe Centro	1.059

Soddisfazione per il lavoro svolto (medie, scala 1-10)



	1 anno
corso	6,8
classe Centro	7,3

(1) sono considerati occupati tutti coloro che dichiarano di svolgere una qualsiasi attività, anche di formazione o non in regola, purché retribuita.

(2) sono considerati anche i laureati iscritti ad un corso a ciclo unico, al corso in Scienze della Formazione primaria, nonché ad un corso di secondo livello presso una delle Istituzioni di Alta Formazione Artistica e Musicale.

(3) sono compresi quanti risultano impegnati in dottorati di ricerca, scuole di specializzazione, master universitari e, per i laureati di primo livello, altri corsi di laurea (di qualunque tipo, compresi i corsi attivati presso una delle Istituzioni di Alta Formazione Artistica e Musicale).