

Scheda Unica Annuale - Soddisfazione per il corso di studio concluso e condizione occupazionale dei laureati

Opzioni:

I dati **non includono** i laureati di corsi equivalenti del 509.
 I dati sono confrontati con il totale della **classe di laurea** del complesso degli atenei.

Soddisfazione per il corso di studio concluso

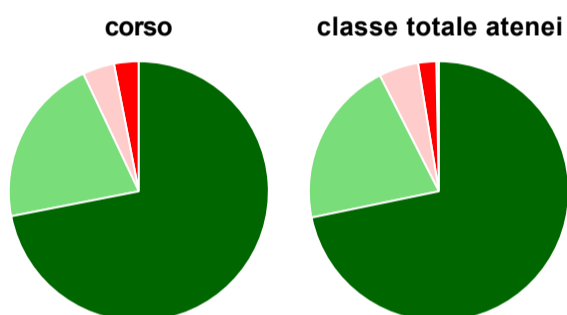
dati aggiornati ad aprile 2020

Ateneo: **Università Politecnica delle Marche - laurea di primo livello**
 Classe: corso interclasse fino al 2013
scienze economiche (L-33)
 Corso: **economia e commercio (L-33, ex L-18)**

Laureati nell'anno solare 2019 (*valori assoluti*)
 Laureati: **296**
 Intervistati: **257**
 Collettivo esaminato^(a): **262** [scheda di dettaglio](#)

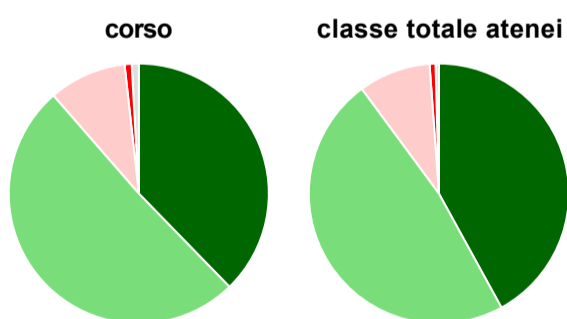
(a) Per una migliore confrontabilità della documentazione, si riportano i dati relativi ai **solli laureati che si sono iscritti al corso di laurea in anni recenti**, cioè a partire dal 2015: 262 di cui 228 intervistati.

Hanno frequentato regolarmente



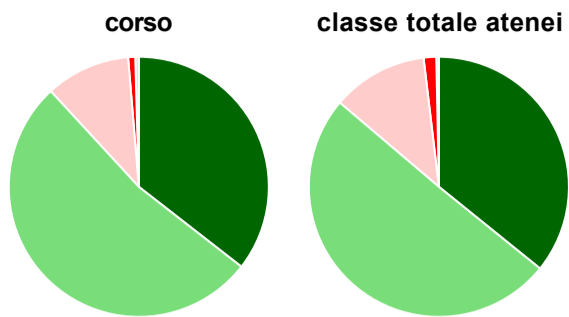
	corso	classe totale atenei
più del 75% degli insegnamenti previsti	71,9%	71,8%
tra il 50% e il 75%	21,1%	20,7%
tra il 25% e il 50%	3,9%	4,9%
meno del 25%	3,1%	2,3%
non rispondono	-	0,3%
Totale	100%	100%

Hanno ritenuto il carico di studio degli insegnamenti adeguato alla durata del corso di studio



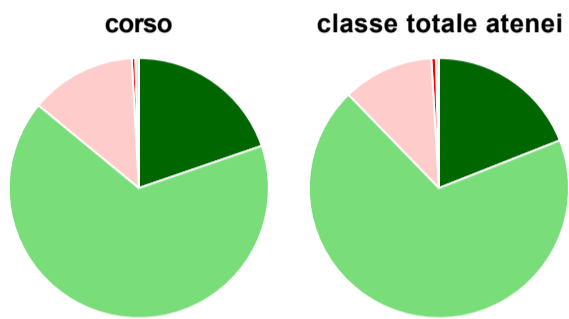
	corso	classe totale atenei
decisamente sì	37,7%	42,0%
più sì che no	50,9%	47,9%
più no che sì	9,6%	9,0%
decisamente no	0,9%	0,7%
non rispondono	0,9%	0,4%
Totale	100%	100%

Hanno ritenuto l'organizzazione degli esami (appelli, orari, informazioni, prenotazioni, ...) soddisfacente



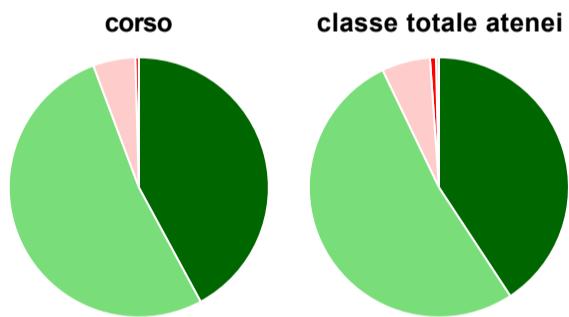
	corso	classe totale atenei
sempre o quasi sempre	35,5%	35,8%
per più della metà degli esami	52,6%	50,4%
per meno della metà degli esami	10,5%	11,9%
mai o quasi mai	0,9%	1,6%
non rispondono	0,4%	0,3%
Totale	100%	100%

Sono soddisfatti dei rapporti con i docenti in generale



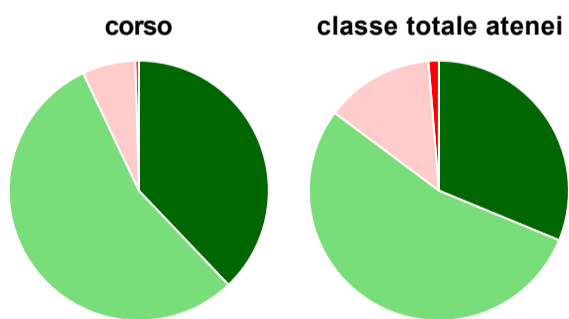
	corso	classe totale atenei
decisamente sì	19,7%	19,0%
più sì che no	66,2%	68,7%
più no che sì	13,2%	11,3%
decisamente no	0,4%	0,6%
non rispondono	0,4%	0,4%
Totale	100%	100%

Sono complessivamente soddisfatti del corso di laurea



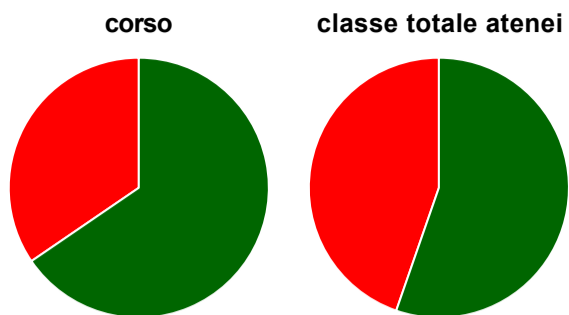
	corso	classe totale atenei
decisamente sì	42,1%	40,7%
più sì che no	52,2%	52,1%
più no che sì	5,3%	6,0%
decisamente no	0,4%	0,7%
non rispondono	-	0,4%
Totale	100%	100%

Valutazione delle aule



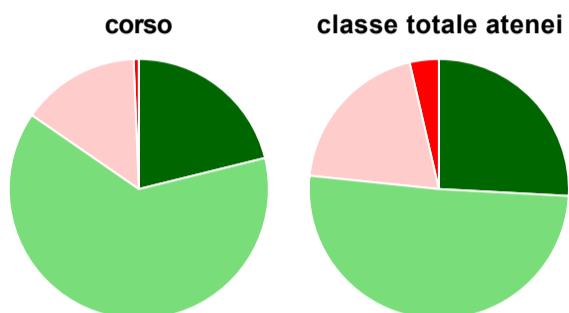
	corso	classe totale atenei
Hanno utilizzato le aule:	99,6%	99,5%
Valutazione (per 100 fruitori):		
sempre o quasi sempre adeguate	37,9%	31,2%
spesso adeguate	55,1%	54,0%
raramente adeguate	6,6%	13,5%
mai adeguate	0,4%	1,3%
Totale	100%	100%

Valutazione delle postazioni informatiche



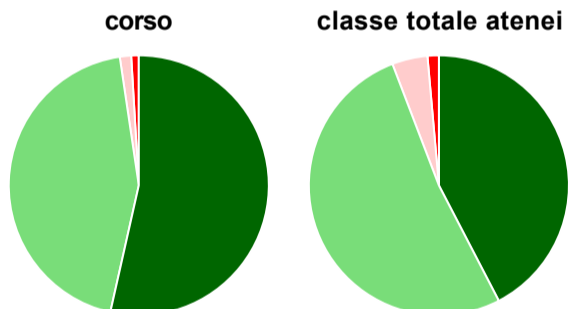
	corso	classe totale atenei
Hanno utilizzato le postazioni informatiche:	85,1%	77,4%
Valutazione (per 100 fruitori):		
in numero adeguato	65,5%	55,3%
in numero inadeguato	34,5%	44,7%
Totale	100%	100%

Valutazione delle attrezzature per le altre attività didattiche (laboratori, attività pratiche, ...)



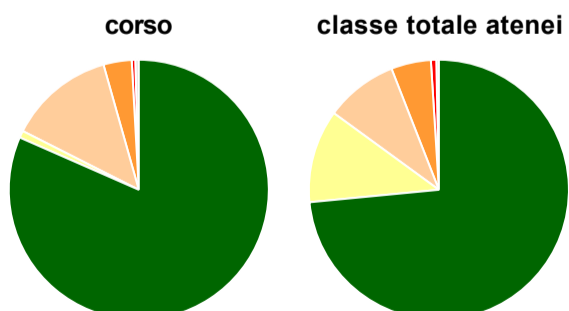
	corso	classe totale atenei
Hanno utilizzato le attrezzature per le altre attività didattiche (laboratori, attività pratiche, ...):	68,4%	70,5%
Valutazione (per 100 fruitori):		
sempre o quasi sempre adeguate	21,2%	25,8%
spesso adeguate	63,5%	50,8%
raramente adeguate	14,7%	19,7%
mai adeguate	0,6%	3,6%
Totale	100%	100%

Valutazione dei servizi di biblioteca (prestito/consultazione, orari di apertura, ...)



	corso	classe totale atenei
Hanno utilizzato i servizi di biblioteca (prestito/consultazione, orari di apertura, ...):	93,4%	88,2%
Valutazione (per 100 fruitori):		
decisamente positiva	53,5%	42,4%
abbastanza positiva	44,1%	51,8%
abbastanza negativa	1,4%	4,4%
decisamente negativa	0,9%	1,4%
Totale	100%	100%

Si iscriverebbero di nuovo all'università?



	corso	classe totale atenei
sì, allo stesso corso dell'Ateneo	81,6%	73,5%
sì, ma ad un altro corso dell'Ateneo	0,9%	11,6%
sì, allo stesso corso, ma in un altro Ateneo	13,2%	9,0%
sì, ma ad un altro corso e in un altro Ateneo	3,5%	5,0%
non si iscriverebbero più all'università	0,4%	0,7%
non rispondono	0,4%	0,3%
Totale	100%	100%

Condizione occupazionale

Anno di indagine: **2019**
dati aggiornati ad aprile 2020

Ateneo: **Università Politecnica delle Marche - laurea di primo livello**

Classe: corso interclasse fino al 2013

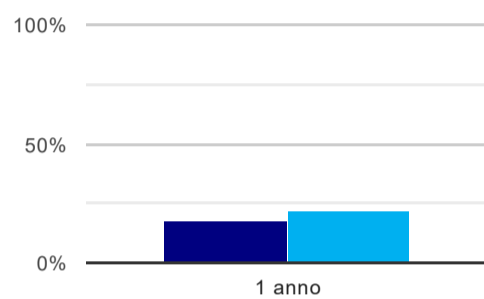
scienze economiche (L-33)

Corso: **economia e commercio (L-33, ex L-18)**

(valori assoluti)	Laureati	Intervistati	Collettivo esaminato ^(b)	
Laureati del 2018 a 1 anno:	298	236	184	scheda di dettaglio

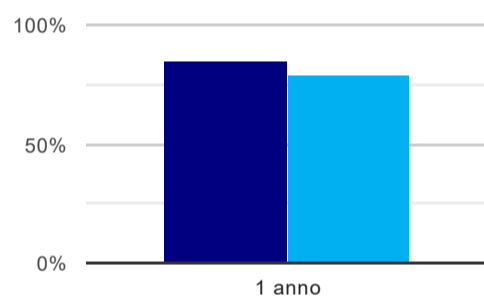
(b) Per una migliore confrontabilità della documentazione, si riportano i dati relativi ai **solli laureati che non lavoravano al momento della laurea**.

Tasso di occupazione⁽¹⁾



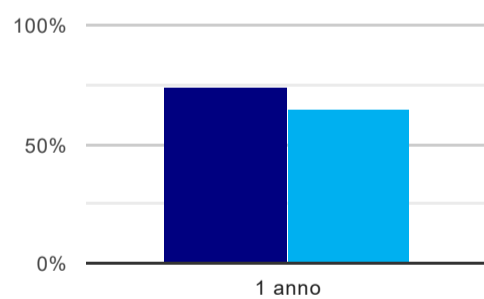
	1 anno
corso	17,9%
classe totale atenei	22,1%

Laureati attualmente iscritti ad un corso di laurea magistrale⁽²⁾



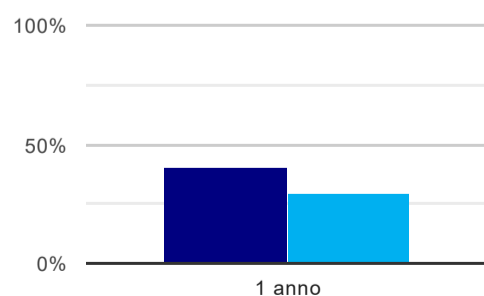
	1 anno
corso	85,3%
classe totale atenei	78,9%

Laureati che non lavorano, non cercano lavoro, ma sono impegnati in un corso universitario o in un tirocinio/praticantato⁽³⁾



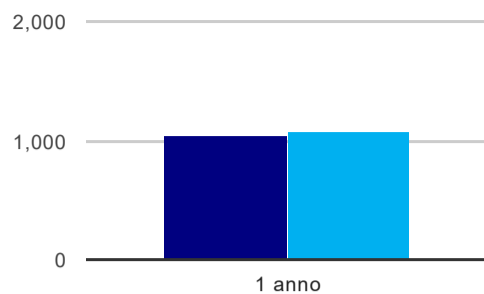
	1 anno
corso	73,9%
classe totale atenei	64,7%

Occupati che, nel lavoro, utilizzano in misura elevata le competenze acquisite con la laurea



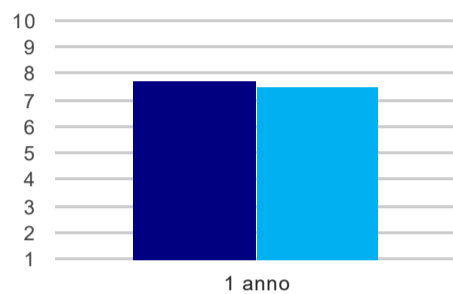
	1 anno
corso	40,0%
classe totale atenei	29,3%

Retribuzione mensile netta (medie, in euro)



	1 anno
corso	1.049
classe totale atenei	1.070

Soddisfazione per il lavoro svolto (medie, scala 1-10)



	1 anno
corso	7,7
classe totale atenei	7,5

(1) sono considerati occupati tutti coloro che dichiarano di svolgere una qualsiasi attività, anche di formazione o non in regola, purché retribuita.

(2) sono considerati anche i laureati iscritti ad un corso a ciclo unico, al corso in Scienze della Formazione primaria, nonché ad un corso di secondo livello presso una delle Istituzioni di Alta Formazione Artistica e Musicale.

(3) sono compresi quanti risultano impegnati in dottorati di ricerca, scuole di specializzazione, master universitari e, per i laureati di primo livello, altri corsi di laurea (di qualunque tipo, compresi i corsi attivati presso una delle Istituzioni di Alta Formazione Artistica e Musicale).

Scheda Unica Annuale - Soddisfazione per il corso di studio concluso e condizione occupazionale dei laureati

Opzioni:

I dati **non includono** i laureati di corsi equivalenti del 509.
 I dati sono confrontati con il totale della **classe di laurea** della medesima ripartizione territoriale.

Soddisfazione per il corso di studio concluso

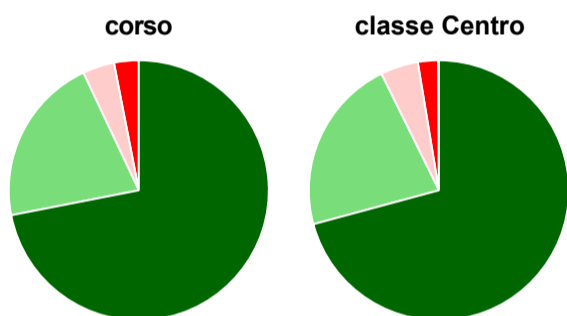
dati aggiornati ad aprile 2020

Ateneo: **Università Politecnica delle Marche - laurea di primo livello**
 Classe: corso interclasse fino al 2013
scienze economiche (L-33)
 Corso: **economia e commercio (L-33, ex L-18)**
 Ripartizione territoriale sede del corso: **Centro**

Laureati nell'anno solare 2019 (*valori assoluti*)
 Laureati: **296**
 Intervistati: **257**
 Collettivo esaminato^(a): **262** [scheda di dettaglio](#)

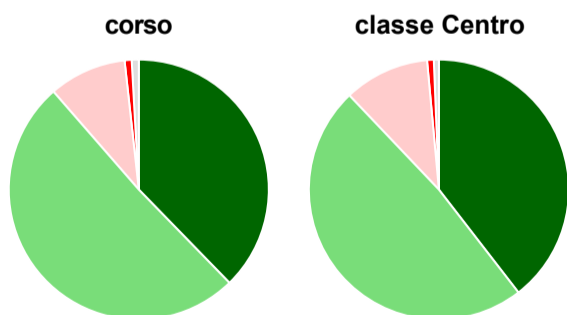
(a) Per una migliore confrontabilità della documentazione, si riportano i dati relativi ai **solli laureati che si sono iscritti al corso di laurea in anni recenti**, cioè a partire dal 2015: 262 di cui 228 intervistati.

Hanno frequentato regolarmente



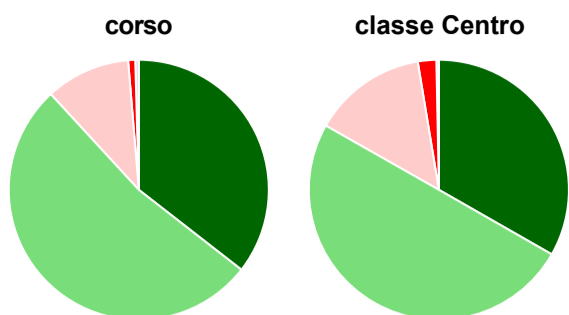
	corso	classe Centro
più del 75% degli insegnamenti previsti	71,9%	70,8%
tra il 50% e il 75%	21,1%	21,9%
tra il 25% e il 50%	3,9%	4,7%
meno del 25%	3,1%	2,5%
non rispondono	-	0,1%
Totale	100%	100%

Hanno ritenuto il carico di studio degli insegnamenti adeguato alla durata del corso di studio



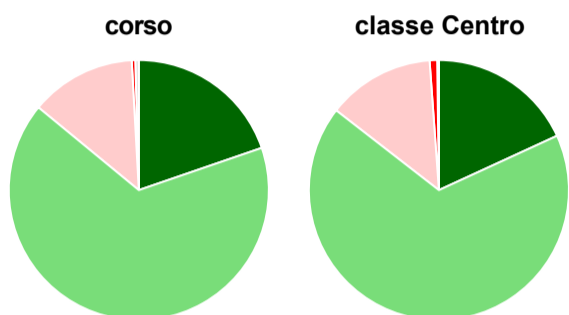
	corso	classe Centro
decisamente sì	37,7%	39,5%
più sì che no	50,9%	48,4%
più no che sì	9,6%	10,6%
decisamente no	0,9%	0,8%
non rispondono	0,9%	0,6%
Totale	100%	100%

Hanno ritenuto l'organizzazione degli esami (appelli, orari, informazioni, prenotazioni, ...) soddisfacente



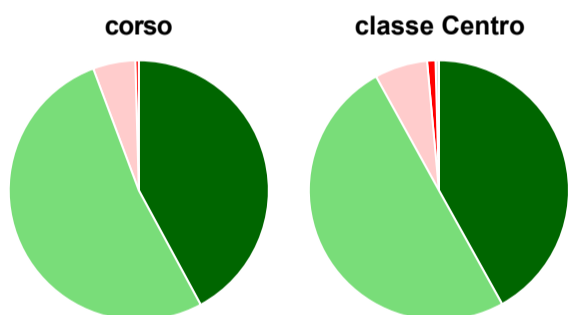
	corso	classe Centro
sempre o quasi sempre	35,5%	33,3%
per più della metà degli esami	52,6%	49,9%
per meno della metà degli esami	10,5%	14,2%
mai o quasi mai	0,9%	2,3%
non rispondono	0,4%	0,3%
Totale	100%	100%

Sono soddisfatti dei rapporti con i docenti in generale



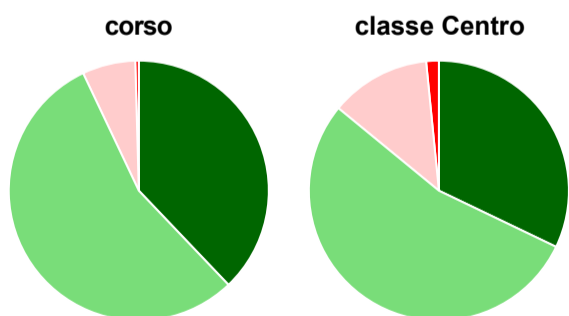
	corso	classe Centro
decisamente sì	19,7%	18,1%
più sì che no	66,2%	67,4%
più no che sì	13,2%	13,3%
decisamente no	0,4%	0,9%
non rispondono	0,4%	0,2%
Totale	100%	100%

Sono complessivamente soddisfatti del corso di laurea



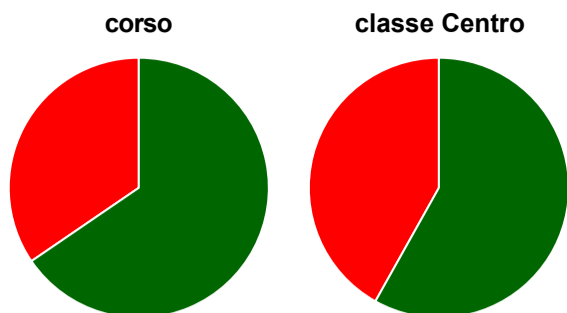
	corso	classe Centro
decisamente sì	42,1%	41,9%
più sì che no	52,2%	50,1%
più no che sì	5,3%	6,6%
decisamente no	0,4%	1,0%
non rispondono	-	0,4%
Totale	100%	100%

Valutazione delle aule



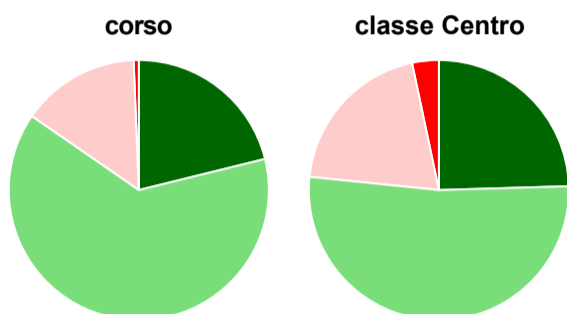
	corso	classe Centro
Hanno utilizzato le aule:	99,6%	99,4%
Valutazione (per 100 fruitori):		
sempre o quasi sempre adeguate	37,9%	32,1%
spesso adeguate	55,1%	53,8%
raramente adeguate	6,6%	12,5%
mai adeguate	0,4%	1,6%
Totale	100%	100%

Valutazione delle postazioni informatiche



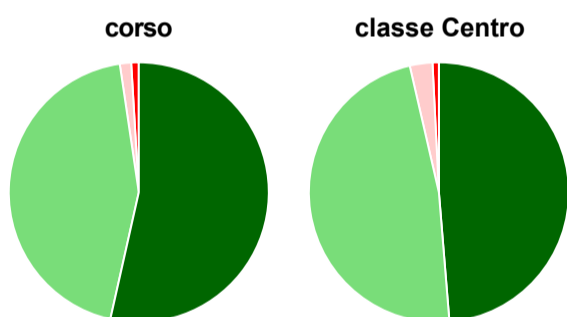
	corso	classe Centro
Hanno utilizzato le postazioni informatiche:	85,1%	82,2%
Valutazione (per 100 fruitori):		
in numero adeguato	65,5%	58,1%
in numero inadeguato	34,5%	41,9%
Totale	100%	100%

Valutazione delle attrezzature per le altre attività didattiche (laboratori, attività pratiche, ...)



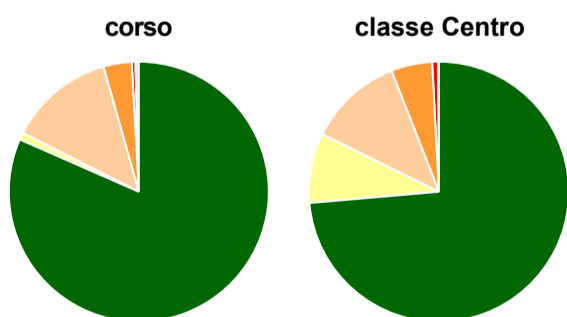
	corso	classe Centro
Hanno utilizzato le attrezzature per le altre attività didattiche (laboratori, attività pratiche, ...):	68,4%	72,3%
Valutazione (per 100 fruitori):		
sempre o quasi sempre adeguate	21,2%	24,5%
spesso adeguate	63,5%	52,1%
raramente adeguate	14,7%	20,1%
mai adeguate	0,6%	3,3%
Totale	100%	100%

Valutazione dei servizi di biblioteca (prestito/consultazione, orari di apertura, ...)



	corso	classe Centro
Hanno utilizzato i servizi di biblioteca (prestito/consultazione, orari di apertura, ...):	93,4%	92,5%
Valutazione (per 100 fruitori):		
decisamente positiva	53,5%	48,7%
abbastanza positiva	44,1%	47,7%
abbastanza negativa	1,4%	2,8%
decisamente negativa	0,9%	0,8%
Totale	100%	100%

Si iscriverebbero di nuovo all'università?



	corso	classe Centro
sì, allo stesso corso dell'Ateneo	81,6%	73,6%
sì, ma ad un altro corso dell'Ateneo	0,9%	8,7%
sì, allo stesso corso, ma in un altro Ateneo	13,2%	11,8%
sì, ma ad un altro corso e in un altro Ateneo	3,5%	5,1%
non si iscriverebbero più all'università	0,4%	0,7%
non rispondono	0,4%	0,1%
Totale	100%	100%

Condizione occupazionale

Anno di indagine: **2019**
dati aggiornati ad aprile 2020

Ateneo: **Università Politecnica delle Marche - laurea di primo livello**

Classe: corso interclasse fino al 2013

scienze economiche (L-33)

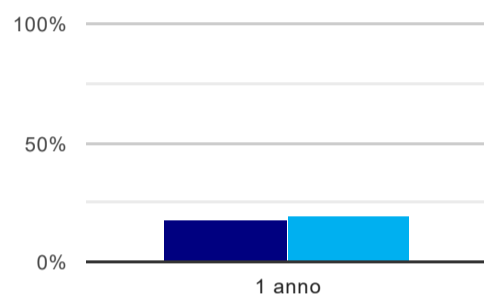
Corso: **economia e commercio (L-33, ex L-18)**

Ripartizione territoriale sede del corso: **Centro**

(valori assoluti)	Laureati	Intervistati	Collettivo esaminato ^(b)	
Laureati del 2018 a 1 anno:	298	236	184	scheda di dettaglio

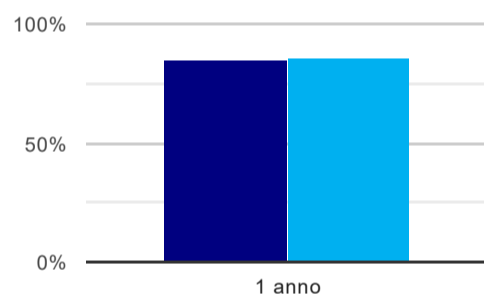
(b) Per una migliore confrontabilità della documentazione, si riportano i dati relativi ai **solli laureati che non lavoravano al momento della laurea**.

Tasso di occupazione⁽¹⁾



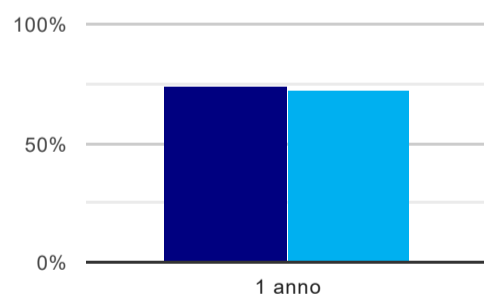
	1 anno
corso	17,9%
classe Centro	19,4%

Laureati attualmente iscritti ad un corso di laurea magistrale⁽²⁾



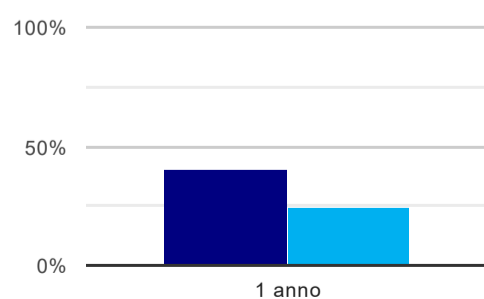
	1 anno
corso	85,3%
classe Centro	85,8%

Laureati che non lavorano, non cercano lavoro, ma sono impegnati in un corso universitario o in un tirocinio/praticantato⁽³⁾



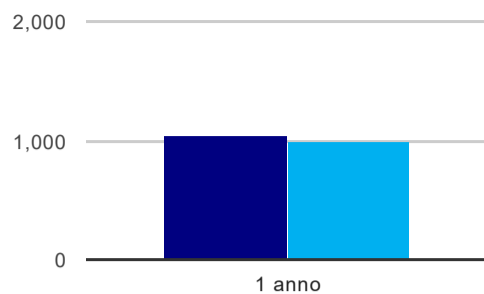
	1 anno
corso	73,9%
classe Centro	71,5%

Occupati che, nel lavoro, utilizzano in misura elevata le competenze acquisite con la laurea



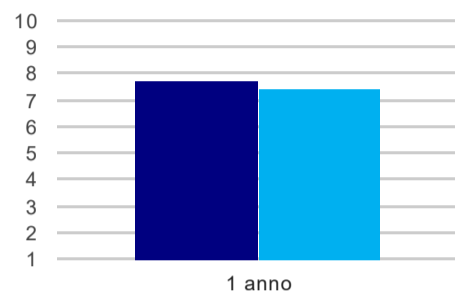
	1 anno
corso	40,0%
classe Centro	24,0%

Retribuzione mensile netta (medie, in euro)



	1 anno
corso	1.049
classe Centro	990

Soddisfazione per il lavoro svolto (medie, scala 1-10)



	1 anno
corso	7,7
classe Centro	7,4

(1) sono considerati occupati tutti coloro che dichiarano di svolgere una qualsiasi attività, anche di formazione o non in regola, purché retribuita.

(2) sono considerati anche i laureati iscritti ad un corso a ciclo unico, al corso in Scienze della Formazione primaria, nonché ad un corso di secondo livello presso una delle Istituzioni di Alta Formazione Artistica e Musicale.

(3) sono compresi quanti risultano impegnati in dottorati di ricerca, scuole di specializzazione, master universitari e, per i laureati di primo livello, altri corsi di laurea (di qualunque tipo, compresi i corsi attivati presso una delle Istituzioni di Alta Formazione Artistica e Musicale).