

## Scheda Unica Annuale - Soddisfazione per il corso di studio concluso e condizione occupazionale dei laureati

### Opzioni:

I dati **non includono** i laureati di corsi equivalenti del 509.  
 I dati sono confrontati con il totale della **classe di laurea** del complesso degli atenei.

### Soddisfazione per il corso di studio concluso

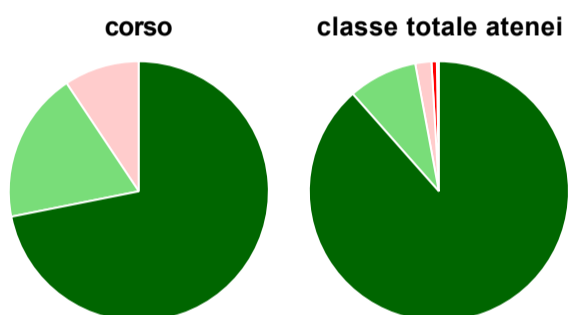
dati aggiornati ad aprile 2020

Ateneo: **Università Politecnica delle Marche - laurea di primo livello**  
 Classe: **ingegneria civile e ambientale (L-7)**  
 Corso: **ingegneria civile e ambientale (L-7)**

Laureati nell'anno solare 2019 (*valori assoluti*)  
 Laureati: **66**  
 Intervistati: **62**  
 Collettivo esaminato<sup>(a)</sup>: **35** [scheda di dettaglio](#)

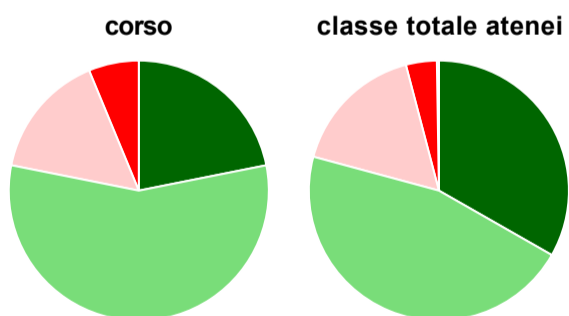
(a) Per una migliore confrontabilità della documentazione, si riportano i dati relativi ai **soli laureati che si sono iscritti al corso di laurea in anni recenti**, cioè a partire dal 2015: 35 di cui 32 intervistati.

#### Hanno frequentato regolarmente



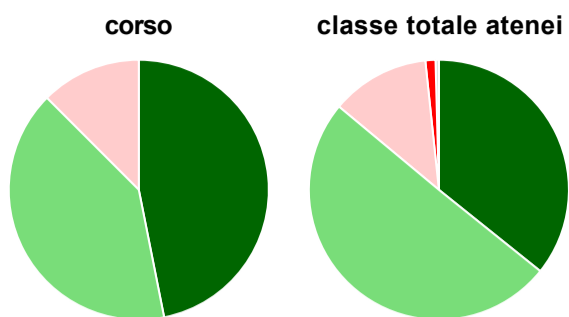
	corso	classe totale atenei
più del 75% degli insegnamenti previsti	71,9%	88,5%
tra il 50% e il 75%	18,8%	8,6%
tra il 25% e il 50%	9,4%	2,0%
meno del 25%	-	0,7%
non rispondono	-	0,3%
<b>Totale</b>	<b>100%</b>	<b>100%</b>

#### Hanno ritenuto il carico di studio degli insegnamenti adeguato alla durata del corso di studio



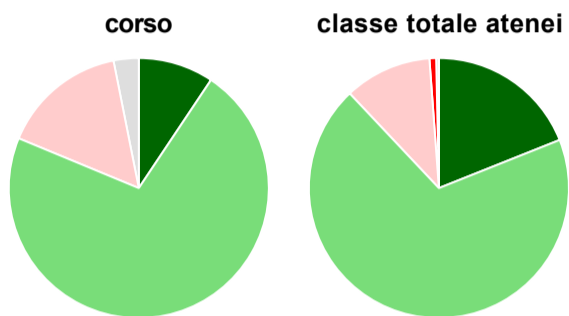
	corso	classe totale atenei
decisamente sì	21,9%	33,2%
più sì che no	56,3%	45,9%
più no che sì	15,6%	16,7%
decisamente no	6,3%	3,8%
non rispondono	-	0,3%
<b>Totale</b>	<b>100%</b>	<b>100%</b>

### Hanno ritenuto l'organizzazione degli esami (appelli, orari, informazioni, prenotazioni, ...) soddisfacente



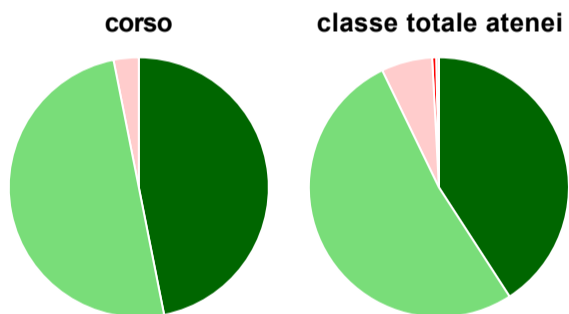
	corso	classe totale atenei
sempre o quasi sempre	46,9%	35,8%
per più della metà degli esami	40,6%	50,3%
per meno della metà degli esami	12,5%	12,3%
mai o quasi mai	-	1,3%
non rispondono	-	0,4%
<b>Totale</b>	<b>100%</b>	<b>100%</b>

### Sono soddisfatti dei rapporti con i docenti in generale



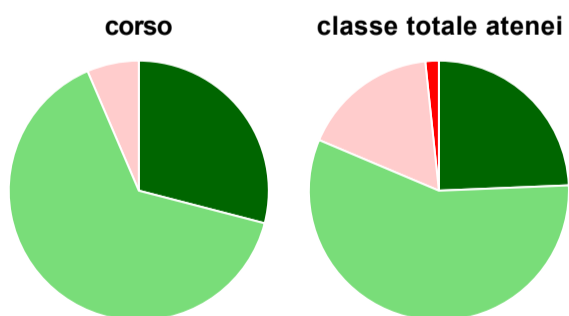
	corso	classe totale atenei
decisamente sì	9,4%	19,0%
più sì che no	71,9%	69,0%
più no che sì	15,6%	10,9%
decisamente no	-	0,8%
non rispondono	3,1%	0,3%
<b>Totale</b>	<b>100%</b>	<b>100%</b>

### Sono complessivamente soddisfatti del corso di laurea



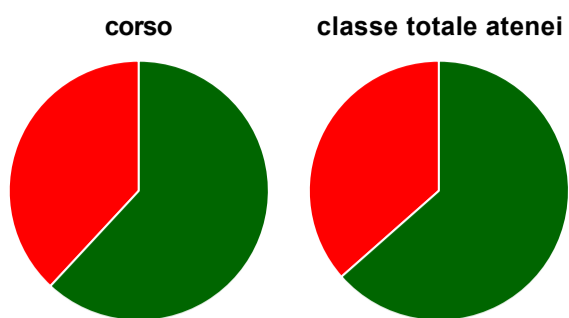
	corso	classe totale atenei
decisamente sì	46,9%	40,9%
più sì che no	50,0%	52,0%
più no che sì	3,1%	6,3%
decisamente no	-	0,5%
non rispondono	-	0,3%
<b>Totale</b>	<b>100%</b>	<b>100%</b>

### Valutazione delle aule



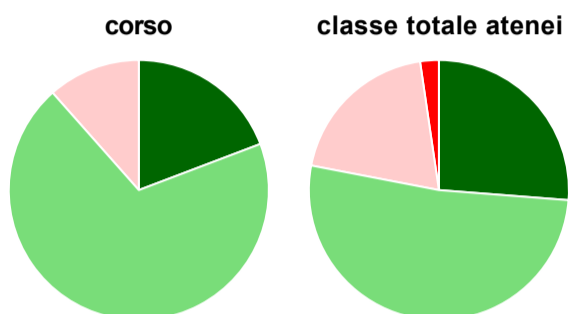
	corso	classe totale atenei
<b>Hanno utilizzato le aule:</b>	<b>96,9%</b>	<b>99,5%</b>
<b>Valutazione (per 100 fruitori):</b>		
sempre o quasi sempre adeguate	29,0%	24,3%
spesso adeguate	64,5%	57,0%
raramente adeguate	6,5%	17,0%
mai adeguate	-	1,7%
<b>Totale</b>	<b>100%</b>	<b>100%</b>

### Valutazione delle postazioni informatiche



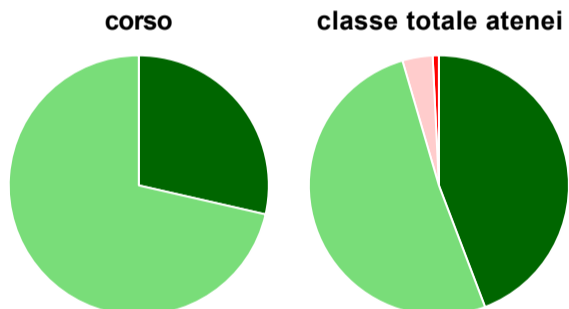
	corso	classe totale atenei
<b>Hanno utilizzato le postazioni informatiche:</b>	<b>65,6%</b>	<b>81,7%</b>
<b>Valutazione (per 100 fruitori):</b>		
in numero adeguato	61,9%	63,5%
in numero inadeguato	38,1%	36,5%
<b>Totale</b>	<b>100%</b>	<b>100%</b>

### Valutazione delle attrezzature per le altre attività didattiche (laboratori, attività pratiche, ...)



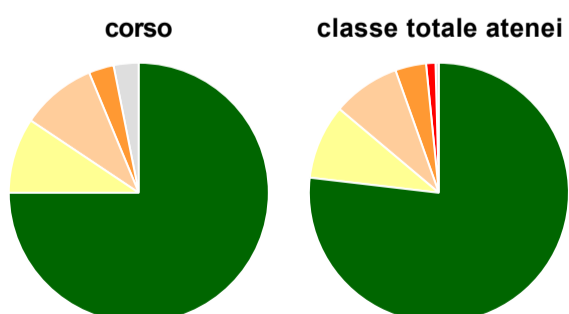
	corso	classe totale atenei
<b>Hanno utilizzato le attrezzature per le altre attività didattiche (laboratori, attività pratiche, ...):</b>	<b>81,3%</b>	<b>86,3%</b>
<b>Valutazione (per 100 fruitori):</b>		
sempre o quasi sempre adeguate	19,2%	26,2%
spesso adeguate	69,2%	51,8%
raramente adeguate	11,5%	19,7%
mai adeguate	-	2,3%
<b>Totale</b>	<b>100%</b>	<b>100%</b>

### Valutazione dei servizi di biblioteca (prestito/consultazione, orari di apertura, ...)



	corso	classe totale atenei
<b>Hanno utilizzato i servizi di biblioteca (prestito/consultazione, orari di apertura, ...):</b>	<b>87,5%</b>	<b>86,7%</b>
<b>Valutazione (per 100 fruitori):</b>		
decisamente positiva	28,6%	44,2%
abbastanza positiva	71,4%	51,3%
abbastanza negativa	-	3,8%
decisamente negativa	-	0,8%
<b>Totale</b>	<b>100%</b>	<b>100%</b>

### Si iscriverebbero di nuovo all'università?



	corso	classe totale atenei
sì, allo stesso corso dell'Ateneo	75,0%	76,9%
sì, ma ad un altro corso dell'Ateneo	9,4%	9,3%
sì, allo stesso corso, ma in un altro Ateneo	9,4%	8,4%
sì, ma ad un altro corso e in un altro Ateneo	3,1%	3,8%
non si iscriverebbero più all'università	-	1,2%
non rispondono	3,1%	0,4%
<b>Totale</b>	<b>100%</b>	<b>100%</b>

# Condizione occupazionale

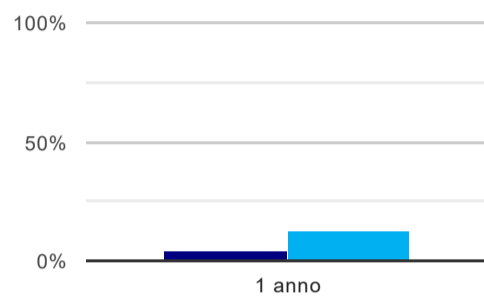
Anno di indagine: **2019**  
dati aggiornati ad aprile 2020

Ateneo: **Università Politecnica delle Marche - laurea di primo livello**  
Classe: **ingegneria civile e ambientale (L-7)**  
Corso: **ingegneria civile e ambientale (L-7)**

(valori assoluti)	Laureati	Intervistati	Collettivo esaminato <sup>(b)</sup>
Laureati del 2018 a 1 anno:	79	66	51 <a href="#">scheda di dettaglio</a>

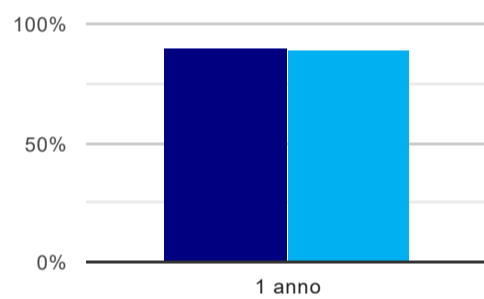
<sup>(b)</sup> Per una migliore confrontabilità della documentazione, si riportano i dati relativi ai **solli laureati che non lavoravano al momento della laurea**.

## Tasso di occupazione<sup>(1)</sup>



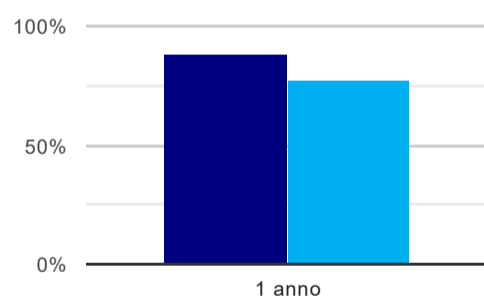
	1 anno
corso	3,9%
classe totale atenei	13,2%

## Laureati attualmente iscritti ad un corso di laurea magistrale<sup>(2)</sup>



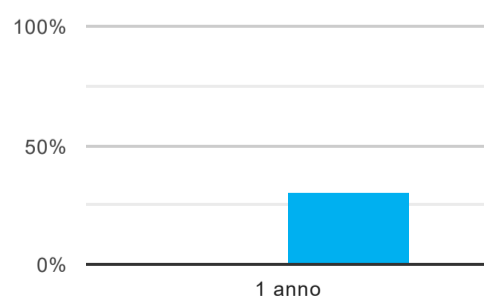
	1 anno
corso	90,2%
classe totale atenei	89,0%

## Laureati che non lavorano, non cercano lavoro, ma sono impegnati in un corso universitario o in un tirocinio/praticantato<sup>(3)</sup>



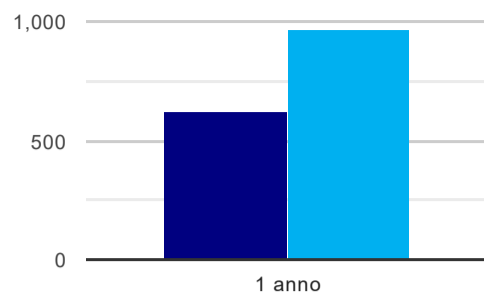
	1 anno
corso	88,2%
classe totale atenei	77,1%

## Occupati che, nel lavoro, utilizzano in misura elevata le competenze acquisite con la laurea



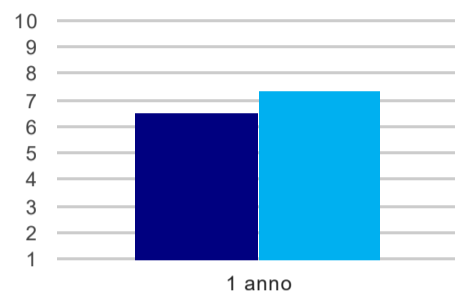
	1 anno
corso	-
classe totale atenei	29,8%

### Retribuzione mensile netta (medie, in euro)



	1 anno
corso	626
classe totale atenei	963

### Soddisfazione per il lavoro svolto (medie, scala 1-10)



	1 anno
corso	6,5
classe totale atenei	7,4

(1) sono considerati occupati tutti coloro che dichiarano di svolgere una qualsiasi attività, anche di formazione o non in regola, purché retribuita.

(2) sono considerati anche i laureati iscritti ad un corso a ciclo unico, al corso in Scienze della Formazione primaria, nonché ad un corso di secondo livello presso una delle Istituzioni di Alta Formazione Artistica e Musicale.

(3) sono compresi quanti risultano impegnati in dottorati di ricerca, scuole di specializzazione, master universitari e, per i laureati di primo livello, altri corsi di laurea (di qualunque tipo, compresi i corsi attivati presso una delle Istituzioni di Alta Formazione Artistica e Musicale).

## Scheda Unica Annuale - Soddisfazione per il corso di studio concluso e condizione occupazionale dei laureati

### Opzioni:

I dati **non includono** i laureati di corsi equivalenti del 509.  
 I dati sono confrontati con il totale della **classe di laurea** della medesima ripartizione territoriale.

### Soddisfazione per il corso di studio concluso

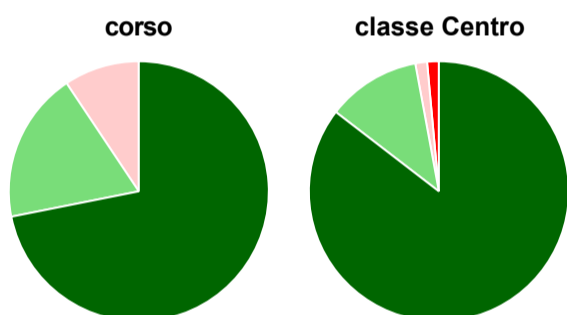
dati aggiornati ad aprile 2020

Ateneo: **Università Politecnica delle Marche - laurea di primo livello**  
 Classe: **ingegneria civile e ambientale (L-7)**  
 Corso: **ingegneria civile e ambientale (L-7)**  
 Ripartizione territoriale sede del corso: **Centro**

Laureati nell'anno solare 2019 (*valori assoluti*)  
 Laureati: **66**  
 Intervistati: **62**  
 Collettivo esaminato<sup>(a)</sup>: **35** [scheda di dettaglio](#)

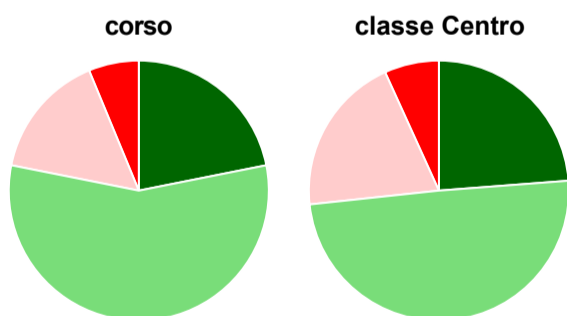
(a) Per una migliore confrontabilità della documentazione, si riportano i dati relativi ai **soli laureati che si sono iscritti al corso di laurea in anni recenti**, cioè a partire dal 2015: 35 di cui 32 intervistati.

#### Hanno frequentato regolarmente



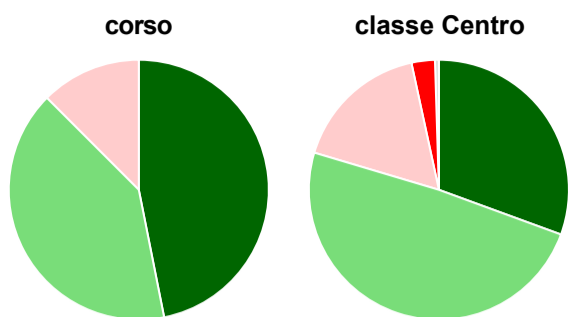
	corso	classe Centro
più del 75% degli insegnamenti previsti	71,9%	85,4%
tra il 50% e il 75%	18,8%	11,7%
tra il 25% e il 50%	9,4%	1,5%
meno del 25%	-	1,5%
non rispondono	-	-
<b>Totale</b>	<b>100%</b>	<b>100%</b>

#### Hanno ritenuto il carico di studio degli insegnamenti adeguato alla durata del corso di studio



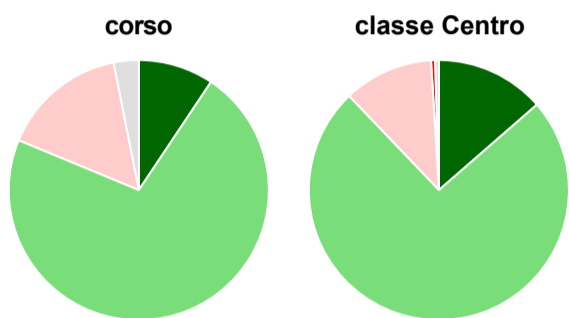
	corso	classe Centro
decisamente sì	21,9%	23,8%
più sì che no	56,3%	49,5%
più no che sì	15,6%	19,9%
decisamente no	6,3%	6,8%
non rispondono	-	-
<b>Totale</b>	<b>100%</b>	<b>100%</b>

### Hanno ritenuto l'organizzazione degli esami (appelli, orari, informazioni, prenotazioni, ...) soddisfacente



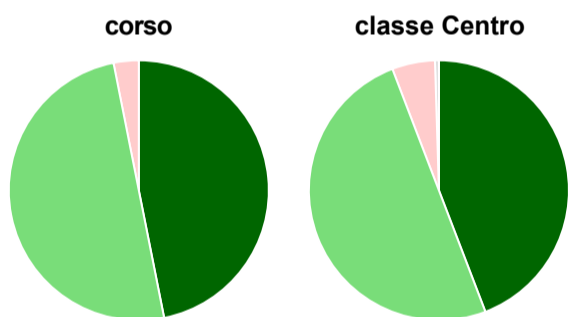
	corso	classe Centro
sempre o quasi sempre	46,9%	30,6%
per più della metà degli esami	40,6%	49,0%
per meno della metà degli esami	12,5%	17,0%
mai o quasi mai	-	2,9%
non rispondono	-	0,5%
<b>Totale</b>	<b>100%</b>	<b>100%</b>

### Sono soddisfatti dei rapporti con i docenti in generale



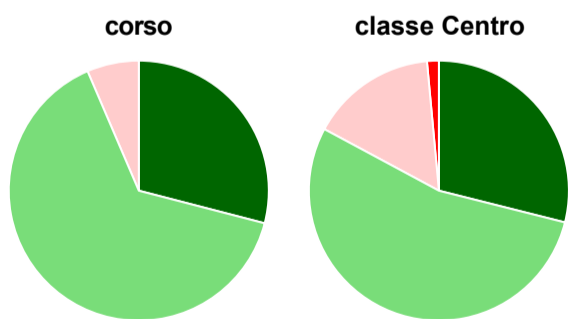
	corso	classe Centro
decisamente sì	9,4%	13,6%
più sì che no	71,9%	74,3%
più no che sì	15,6%	11,2%
decisamente no	-	0,5%
non rispondono	3,1%	0,5%
<b>Totale</b>	<b>100%</b>	<b>100%</b>

### Sono complessivamente soddisfatti del corso di laurea



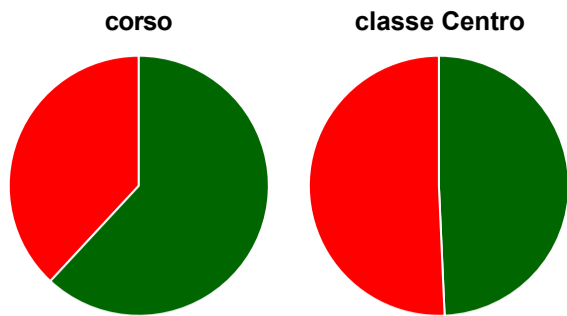
	corso	classe Centro
decisamente sì	46,9%	44,2%
più sì che no	50,0%	50,0%
più no che sì	3,1%	5,3%
decisamente no	-	-
non rispondono	-	0,5%
<b>Totale</b>	<b>100%</b>	<b>100%</b>

### Valutazione delle aule



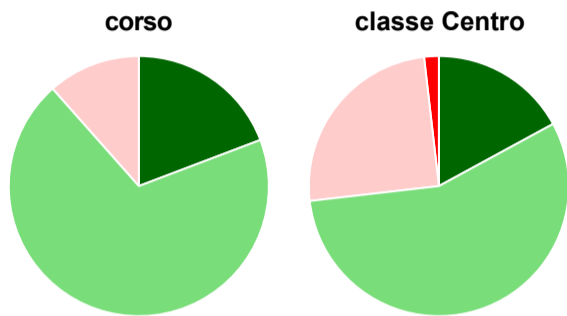
	corso	classe Centro
<b>Hanno utilizzato le aule:</b>	<b>96,9%</b>	<b>99,0%</b>
<b>Valutazione (per 100 fruitori):</b>		
sempre o quasi sempre adeguate	29,0%	28,9%
spesso adeguate	64,5%	53,9%
raramente adeguate	6,5%	15,7%
mai adeguate	-	1,5%
<b>Totale</b>	<b>100%</b>	<b>100%</b>

### Valutazione delle postazioni informatiche



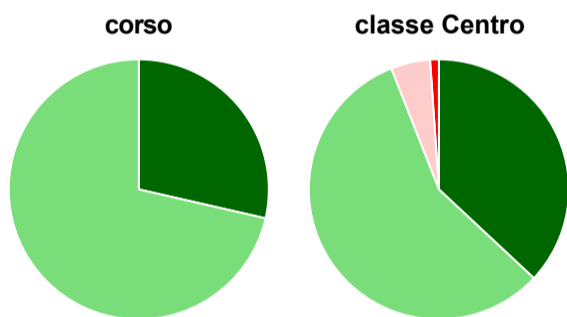
	corso	classe Centro
<b>Hanno utilizzato le postazioni informatiche:</b>	<b>65,6%</b>	<b>68,9%</b>
<b>Valutazione (per 100 fruitori):</b>		
in numero adeguato	61,9%	49,3%
in numero inadeguato	38,1%	50,7%
<b>Totale</b>	<b>100%</b>	<b>100%</b>

### Valutazione delle attrezzature per le altre attività didattiche (laboratori, attività pratiche, ...)



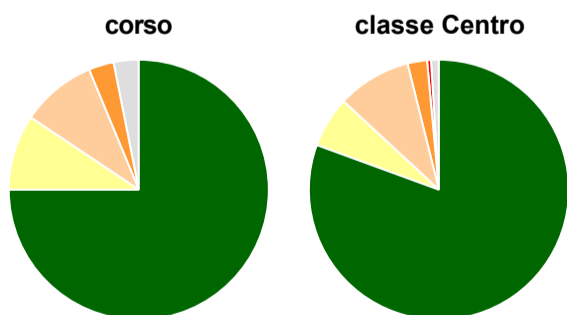
	corso	classe Centro
<b>Hanno utilizzato le attrezzature per le altre attività didattiche (laboratori, attività pratiche, ...):</b>	<b>81,3%</b>	<b>79,6%</b>
<b>Valutazione (per 100 fruitori):</b>		
sempre o quasi sempre adeguate	19,2%	17,1%
spesso adeguate	69,2%	56,1%
raramente adeguate	11,5%	25,0%
mai adeguate	-	1,8%
<b>Totale</b>	<b>100%</b>	<b>100%</b>

### Valutazione dei servizi di biblioteca (prestito/consultazione, orari di apertura, ...)



	corso	classe Centro
<b>Hanno utilizzato i servizi di biblioteca (prestito/consultazione, orari di apertura, ...):</b>	<b>87,5%</b>	<b>89,3%</b>
<b>Valutazione (per 100 fruitori):</b>		
decisamente positiva	28,6%	37,0%
abbastanza positiva	71,4%	57,1%
abbastanza negativa	-	4,9%
decisamente negativa	-	1,1%
<b>Totale</b>	<b>100%</b>	<b>100%</b>

### Si iscriverebbero di nuovo all'università?



	corso	classe Centro
si, allo stesso corso dell'Ateneo	75,0%	80,6%
si, ma ad un altro corso dell'Ateneo	9,4%	6,3%
si, allo stesso corso, ma in un altro Ateneo	9,4%	9,2%
si, ma ad un altro corso e in un altro Ateneo	3,1%	2,4%
non si iscriverebbero più all'università	-	0,5%
non rispondono	3,1%	1,0%
<b>Totale</b>	<b>100%</b>	<b>100%</b>



# Condizione occupazionale

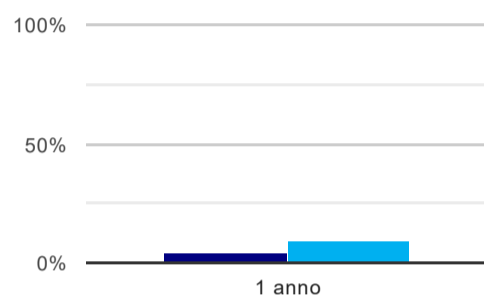
Anno di indagine: **2019**  
dati aggiornati ad aprile 2020

Ateneo: **Università Politecnica delle Marche - laurea di primo livello**  
Classe: **ingegneria civile e ambientale (L-7)**  
Corso: **ingegneria civile e ambientale (L-7)**  
Ripartizione territoriale sede del corso: **Centro**

(valori assoluti)	Laureati	Intervistati	Collettivo esaminato <sup>(b)</sup>
Laureati del 2018 a 1 anno:	79	66	51 <a href="#">scheda di dettaglio</a>

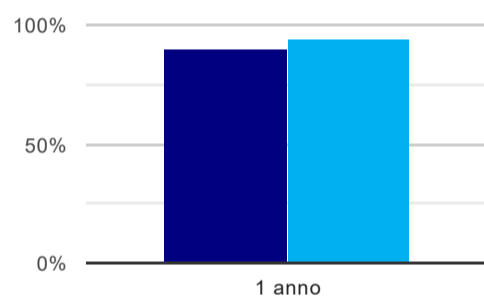
<sup>(b)</sup> Per una migliore confrontabilità della documentazione, si riportano i dati relativi ai **solli laureati che non lavoravano al momento della laurea**.

## Tasso di occupazione<sup>(1)</sup>



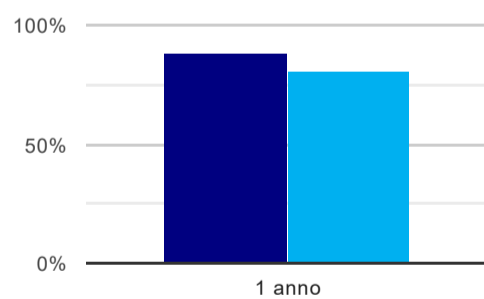
	1 anno
corso	3,9%
classe Centro	9,1%

## Laureati attualmente iscritti ad un corso di laurea magistrale<sup>(2)</sup>



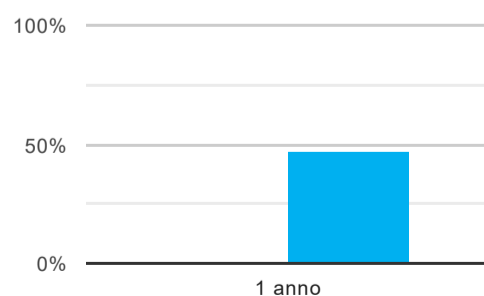
	1 anno
corso	90,2%
classe Centro	93,7%

## Laureati che non lavorano, non cercano lavoro, ma sono impegnati in un corso universitario o in un tirocinio/praticantato<sup>(3)</sup>



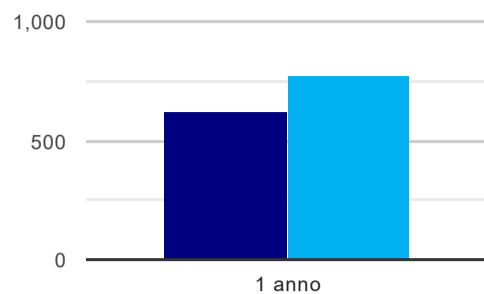
	1 anno
corso	88,2%
classe Centro	81,2%

## Occupati che, nel lavoro, utilizzano in misura elevata le competenze acquisite con la laurea



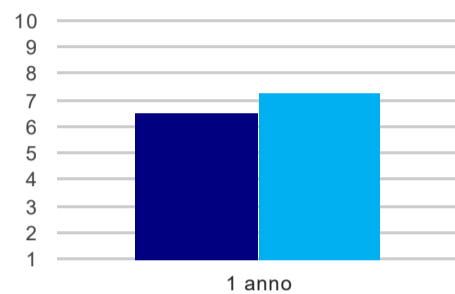
	1 anno
corso	-
classe Centro	46,7%

### Retribuzione mensile netta (medie, in euro)



	1 anno
corso	626
classe Centro	772

### Soddisfazione per il lavoro svolto (medie, scala 1-10)



	1 anno
corso	6,5
classe Centro	7,3

(1) sono considerati occupati tutti coloro che dichiarano di svolgere una qualsiasi attività, anche di formazione o non in regola, purché retribuita.

(2) sono considerati anche i laureati iscritti ad un corso a ciclo unico, al corso in Scienze della Formazione primaria, nonché ad un corso di secondo livello presso una delle Istituzioni di Alta Formazione Artistica e Musicale.

(3) sono compresi quanti risultano impegnati in dottorati di ricerca, scuole di specializzazione, master universitari e, per i laureati di primo livello, altri corsi di laurea (di qualunque tipo, compresi i corsi attivati presso una delle Istituzioni di Alta Formazione Artistica e Musicale).