

Scheda Unica Annuale - Soddisfazione per il corso di studio concluso e condizione occupazionale dei laureati

Opzioni:

I dati **non includono** i laureati di corsi equivalenti del 509.
 I dati sono confrontati con il totale della **classe di laurea** del complesso degli atenei.

Soddisfazione per il corso di studio concluso

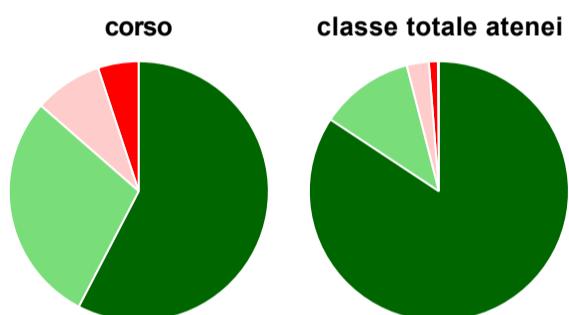
dati aggiornati ad aprile 2020

Ateneo: **Università Politecnica delle Marche - laurea di primo livello**
 Classe: **ingegneria dell'informazione (L-8)**
 Corso: **ingegneria informatica e dell'automazione (L-8)**

Laureati nell'anno solare 2019 (*valori assoluti*)
 Laureati: **103**
 Intervistati: **96**
 Collettivo esaminato^(a): **63** [scheda di dettaglio](#)

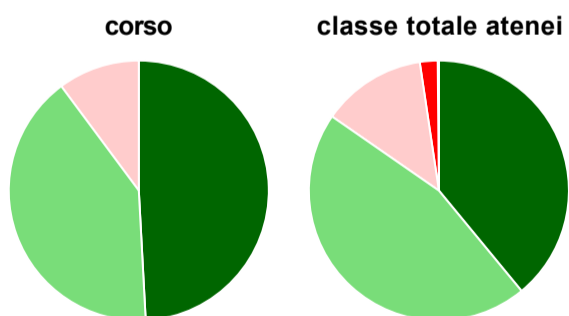
(a) Per una migliore confrontabilità della documentazione, si riportano i dati relativi ai **soli laureati che si sono iscritti al corso di laurea in anni recenti**, cioè a partire dal 2015: 63 di cui 59 intervistati.

Hanno frequentato regolarmente



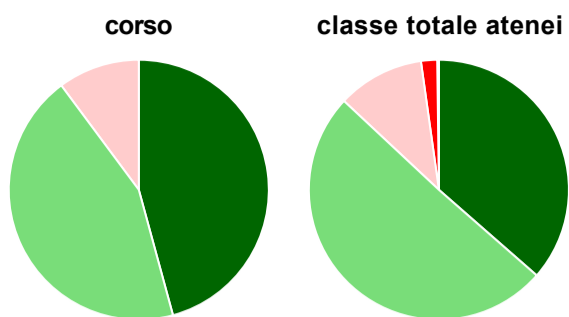
	corso	classe totale atenei
■ più del 75% degli insegnamenti previsti	57,6%	84,3%
■ tra il 50% e il 75%	28,8%	11,7%
■ tra il 25% e il 50%	8,5%	2,8%
■ meno del 25%	5,1%	1,1%
■ non rispondono	-	0,1%
Totale	100%	100%

Hanno ritenuto il carico di studio degli insegnamenti adeguato alla durata del corso di studio



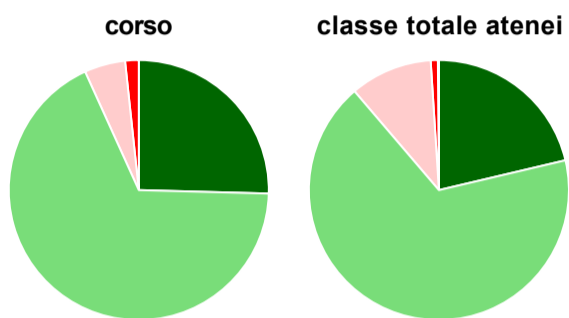
	corso	classe totale atenei
■ decisamente sì	49,2%	39,0%
■ più sì che no	40,7%	45,6%
■ più no che sì	10,2%	13,0%
■ decisamente no	-	2,2%
■ non rispondono	-	0,1%
Totale	100%	100%

Hanno ritenuto l'organizzazione degli esami (appelli, orari, informazioni, prenotazioni, ...) soddisfacente



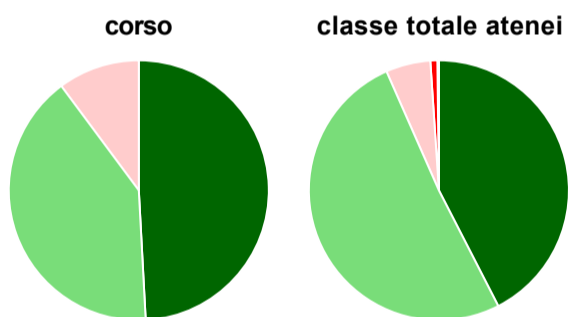
	corso	classe totale atenei
sempre o quasi sempre	45,8%	36,4%
per più della metà degli esami	44,1%	50,5%
per meno della metà degli esami	10,2%	10,8%
mai o quasi mai	-	2,0%
non rispondono	-	0,2%
Totale	100%	100%

Sono soddisfatti dei rapporti con i docenti in generale



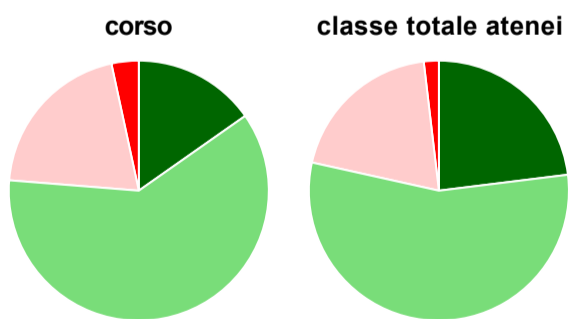
	corso	classe totale atenei
decisamente sì	25,4%	21,3%
più sì che no	67,8%	67,4%
più no che sì	5,1%	10,2%
decisamente no	1,7%	0,9%
non rispondono	-	0,1%
Totale	100%	100%

Sono complessivamente soddisfatti del corso di laurea



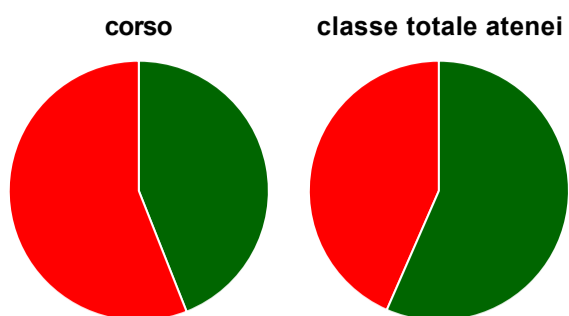
	corso	classe totale atenei
decisamente sì	49,2%	42,4%
più sì che no	40,7%	50,9%
più no che sì	10,2%	5,6%
decisamente no	-	0,9%
non rispondono	-	0,2%
Totale	100%	100%

Valutazione delle aule



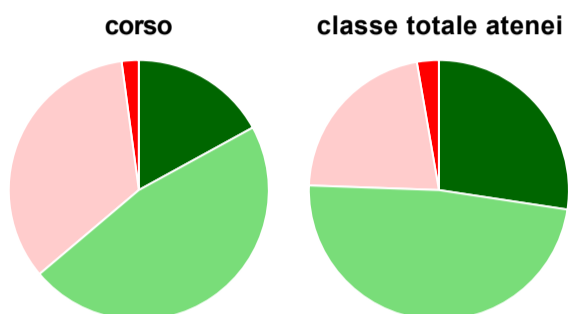
	corso	classe totale atenei
Hanno utilizzato le aule:	100,0%	99,7%
Valutazione (per 100 fruitori):		
sempre o quasi sempre adeguate	15,3%	23,0%
spesso adeguate	61,0%	55,4%
raramente adeguate	20,3%	19,7%
mai adeguate	3,4%	1,9%
Totale	100%	100%

Valutazione delle postazioni informatiche



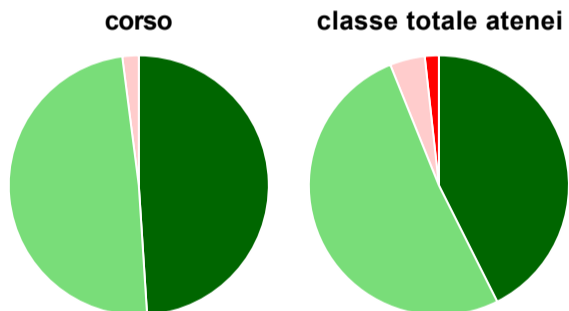
	corso	classe totale atenei
Hanno utilizzato le postazioni informatiche:	84,7%	91,5%
Valutazione (per 100 fruitori):		
in numero adeguato	44,0%	56,6%
in numero inadeguato	56,0%	43,4%
Totale	100%	100%

Valutazione delle attrezzature per le altre attività didattiche (laboratori, attività pratiche, ...)



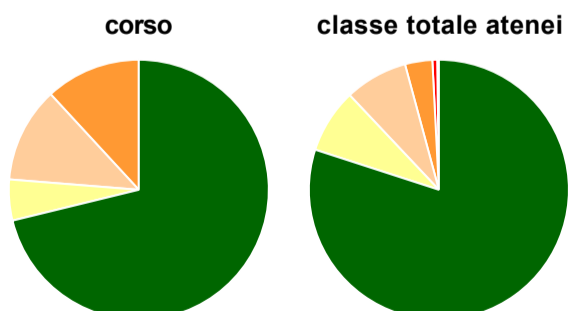
	corso	classe totale atenei
Hanno utilizzato le attrezzature per le altre attività didattiche (laboratori, attività pratiche, ...):	79,7%	88,9%
Valutazione (per 100 fruitori):		
sempre o quasi sempre adeguate	17,0%	27,4%
spesso adeguate	46,8%	48,2%
raramente adeguate	34,0%	21,7%
mai adeguate	2,1%	2,7%
Totale	100%	100%

Valutazione dei servizi di biblioteca (prestito/consultazione, orari di apertura, ...)



	corso	classe totale atenei
Hanno utilizzato i servizi di biblioteca (prestito/consultazione, orari di apertura, ...):	83,1%	74,7%
Valutazione (per 100 fruitori):		
decisamente positiva	49,0%	42,6%
abbastanza positiva	49,0%	51,3%
abbastanza negativa	2,0%	4,4%
decisamente negativa	-	1,7%
Totale	100%	100%

Si iscriverebbero di nuovo all'università?



	corso	classe totale atenei
si, allo stesso corso dell'Ateneo	71,2%	80,0%
si, ma ad un altro corso dell'Ateneo	5,1%	8,0%
si, allo stesso corso, ma in un altro Ateneo	11,9%	7,8%
si, ma ad un altro corso e in un altro Ateneo	11,9%	3,4%
non si iscriverebbero più all'università	-	0,6%
non rispondono	-	0,2%
Totale	100%	100%

Condizione occupazionale

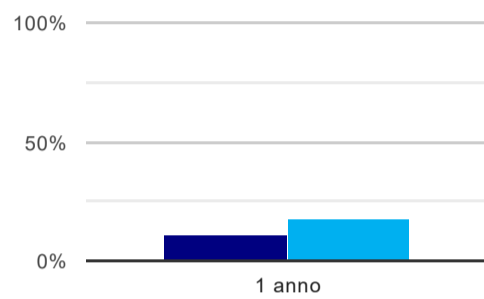
Anno di indagine: **2019**
dati aggiornati ad aprile 2020

Ateneo: **Università Politecnica delle Marche - laurea di primo livello**
Classe: **ingegneria dell'informazione (L-8)**
Corso: **ingegneria informatica e dell'automazione (L-8)**

(valori assoluti)	Laureati	Intervistati	Collettivo esaminato ^(b)
Laureati del 2018 a 1 anno:	91	69	54 scheda di dettaglio

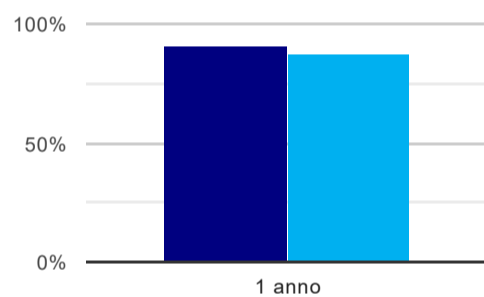
^(b) Per una migliore confrontabilità della documentazione, si riportano i dati relativi ai **solli laureati che non lavoravano al momento della laurea**.

Tasso di occupazione⁽¹⁾



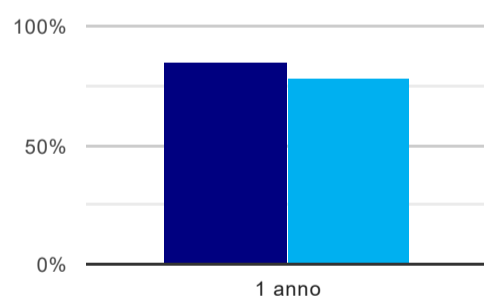
	1 anno
corso	11,1%
classe totale atenei	18,4%

Laureati attualmente iscritti ad un corso di laurea magistrale⁽²⁾



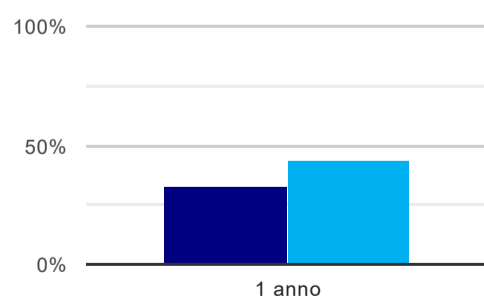
	1 anno
corso	90,7%
classe totale atenei	87,2%

Laureati che non lavorano, non cercano lavoro, ma sono impegnati in un corso universitario o in un tirocinio/praticantato⁽³⁾



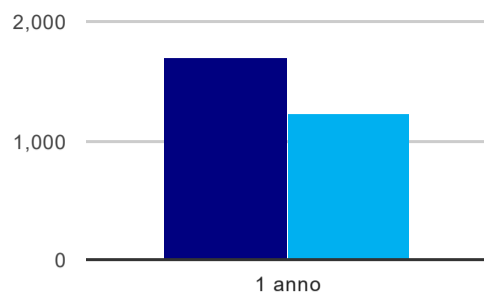
	1 anno
corso	85,2%
classe totale atenei	78,2%

Occupati che, nel lavoro, utilizzano in misura elevata le competenze acquisite con la laurea



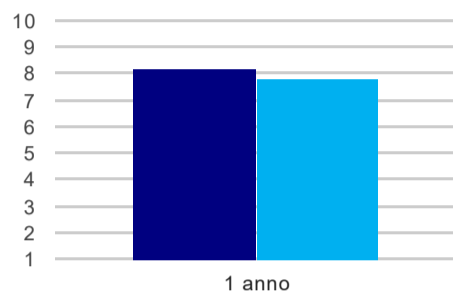
	1 anno
corso	33,3%
classe totale atenei	43,8%

Retribuzione mensile netta (medie, in euro)



	1 anno
corso	1.700
classe totale atenei	1.222

Soddisfazione per il lavoro svolto (medie, scala 1-10)



	1 anno
corso	8,2
classe totale atenei	7,8

(1) sono considerati occupati tutti coloro che dichiarano di svolgere una qualsiasi attività, anche di formazione o non in regola, purché retribuita.

(2) sono considerati anche i laureati iscritti ad un corso a ciclo unico, al corso in Scienze della Formazione primaria, nonché ad un corso di secondo livello presso una delle Istituzioni di Alta Formazione Artistica e Musicale.

(3) sono compresi quanti risultano impegnati in dottorati di ricerca, scuole di specializzazione, master universitari e, per i laureati di primo livello, altri corsi di laurea (di qualunque tipo, compresi i corsi attivati presso una delle Istituzioni di Alta Formazione Artistica e Musicale).

Scheda Unica Annuale - Soddisfazione per il corso di studio concluso e condizione occupazionale dei laureati

Opzioni:

I dati **non includono** i laureati di corsi equivalenti del 509.
 I dati sono confrontati con il totale della **classe di laurea** della medesima ripartizione territoriale.

Soddisfazione per il corso di studio concluso

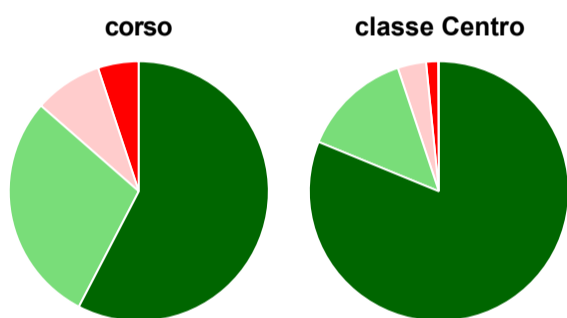
dati aggiornati ad aprile 2020

Ateneo: **Università Politecnica delle Marche - laurea di primo livello**
 Classe: **ingegneria dell'informazione (L-8)**
 Corso: **ingegneria informatica e dell'automazione (L-8)**
 Ripartizione territoriale sede del corso: **Centro**

Laureati nell'anno solare 2019 (*valori assoluti*)
 Laureati: **103**
 Intervistati: **96**
 Collettivo esaminato^(a): **63** [scheda di dettaglio](#)

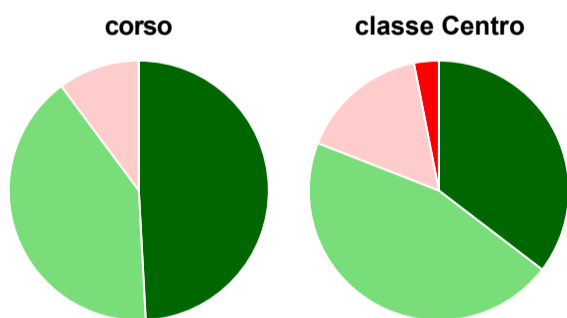
(a) Per una migliore confrontabilità della documentazione, si riportano i dati relativi ai **soli laureati che si sono iscritti al corso di laurea in anni recenti**, cioè a partire dal 2015: 63 di cui 59 intervistati.

Hanno frequentato regolarmente



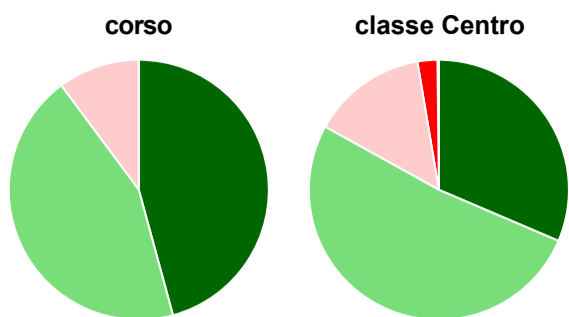
	corso	classe Centro
più del 75% degli insegnamenti previsti	57,6%	81,2%
tra il 50% e il 75%	28,8%	13,7%
tra il 25% e il 50%	8,5%	3,5%
meno del 25%	5,1%	1,5%
non rispondono	-	0,1%
Totale	100%	100%

Hanno ritenuto il carico di studio degli insegnamenti adeguato alla durata del corso di studio



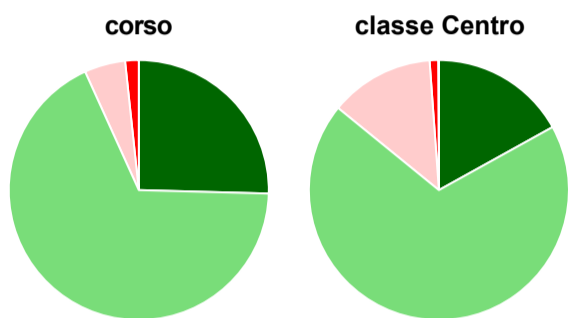
	corso	classe Centro
decisamente sì	49,2%	35,4%
più sì che no	40,7%	45,5%
più no che sì	10,2%	16,0%
decisamente no	-	3,1%
non rispondono	-	-
Totale	100%	100%

Hanno ritenuto l'organizzazione degli esami (appelli, orari, informazioni, prenotazioni, ...) soddisfacente



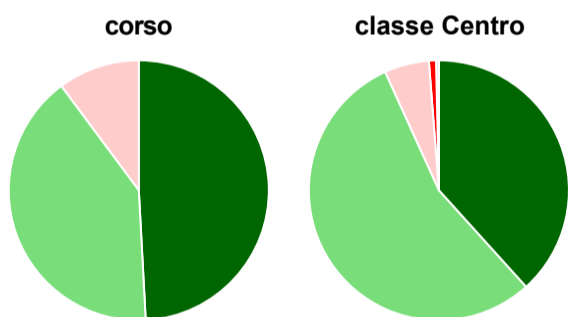
	corso	classe Centro
sempre o quasi sempre	45,8%	31,4%
per più della metà degli esami	44,1%	51,6%
per meno della metà degli esami	10,2%	14,3%
mai o quasi mai	-	2,5%
non rispondono	-	0,2%
Totale	100%	100%

Sono soddisfatti dei rapporti con i docenti in generale



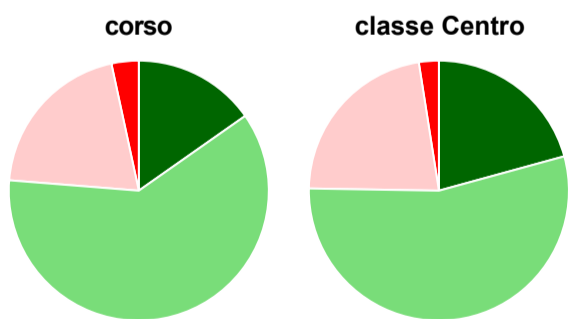
	corso	classe Centro
decisamente sì	25,4%	16,9%
più sì che no	67,8%	68,9%
più no che sì	5,1%	13,0%
decisamente no	1,7%	1,1%
non rispondono	-	0,1%
Totale	100%	100%

Sono complessivamente soddisfatti del corso di laurea



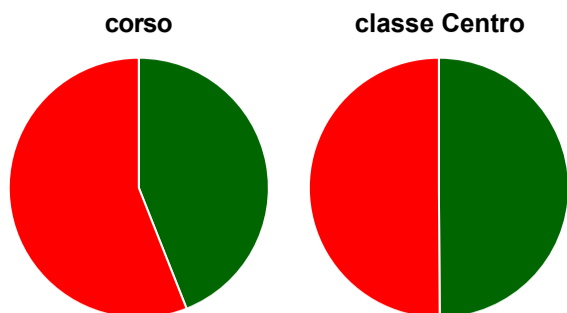
	corso	classe Centro
decisamente sì	49,2%	38,3%
più sì che no	40,7%	54,9%
più no che sì	10,2%	5,6%
decisamente no	-	0,9%
non rispondono	-	0,4%
Totale	100%	100%

Valutazione delle aule



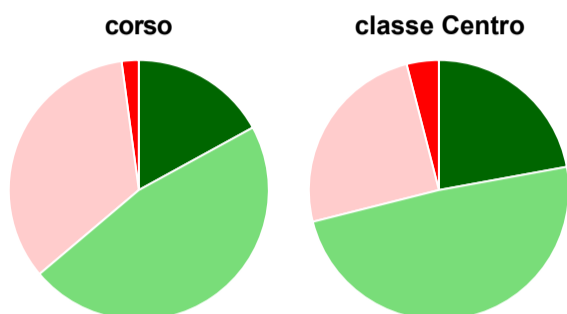
	corso	classe Centro
Hanno utilizzato le aule:	100,0%	99,6%
Valutazione (per 100 fruitori):		
sempre o quasi sempre adeguate	15,3%	20,7%
spesso adeguate	61,0%	54,5%
raramente adeguate	20,3%	22,3%
mai adeguate	3,4%	2,5%
Totale	100%	100%

Valutazione delle postazioni informatiche



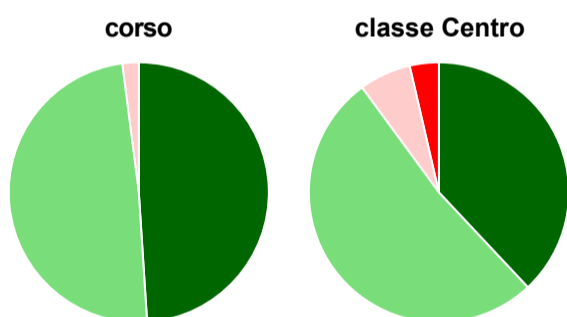
	corso	classe Centro
Hanno utilizzato le postazioni informatiche:	84,7%	88,4%
Valutazione (per 100 fruitori):		
in numero adeguato	44,0%	49,9%
in numero inadeguato	56,0%	50,1%
Totale	100%	100%

Valutazione delle attrezzature per le altre attività didattiche (laboratori, attività pratiche, ...)



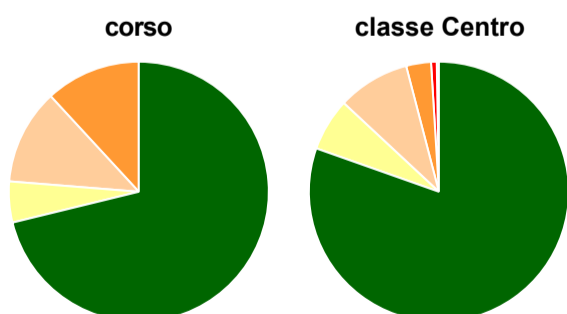
	corso	classe Centro
Hanno utilizzato le attrezzature per le altre attività didattiche (laboratori, attività pratiche, ...):	79,7%	79,3%
Valutazione (per 100 fruitori):		
sempre o quasi sempre adeguate	17,0%	22,1%
spesso adeguate	46,8%	48,9%
raramente adeguate	34,0%	24,9%
mai adeguate	2,1%	4,0%
Totale	100%	100%

Valutazione dei servizi di biblioteca (prestito/consultazione, orari di apertura, ...)



	corso	classe Centro
Hanno utilizzato i servizi di biblioteca (prestito/consultazione, orari di apertura, ...):	83,1%	78,0%
Valutazione (per 100 fruitori):		
decisamente positiva	49,0%	38,0%
abbastanza positiva	49,0%	51,9%
abbastanza negativa	2,0%	6,4%
decisamente negativa	-	3,6%
Totale	100%	100%

Si iscriverebbero di nuovo all'università?



	corso	classe Centro
sì, allo stesso corso dell'Ateneo	71,2%	80,4%
sì, ma ad un altro corso dell'Ateneo	5,1%	6,5%
sì, allo stesso corso, ma in un altro Ateneo	11,9%	9,0%
sì, ma ad un altro corso e in un altro Ateneo	11,9%	3,1%
non si iscriverebbero più all'università	-	0,7%
non rispondono	-	0,3%
Totale	100%	100%

Condizione occupazionale

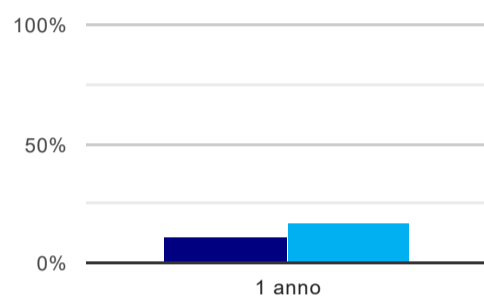
Anno di indagine: **2019**
dati aggiornati ad aprile 2020

Ateneo: **Università Politecnica delle Marche - laurea di primo livello**
Classe: **ingegneria dell'informazione (L-8)**
Corso: **ingegneria informatica e dell'automazione (L-8)**
Ripartizione territoriale sede del corso: **Centro**

(valori assoluti)	Laureati	Intervistati	Collettivo esaminato ^(b)
Laureati del 2018 a 1 anno:	91	69	54 scheda di dettaglio

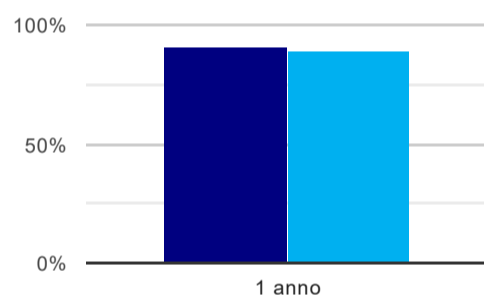
^(b) Per una migliore confrontabilità della documentazione, si riportano i dati relativi ai **solli laureati che non lavoravano al momento della laurea**.

Tasso di occupazione⁽¹⁾



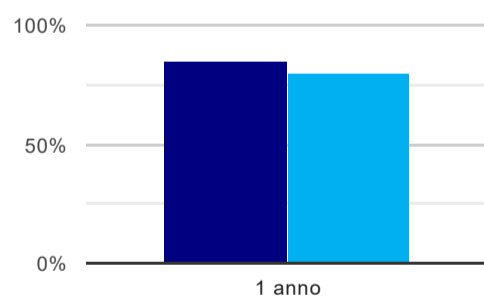
	1 anno
corso	11,1%
classe Centro	17,0%

Laureati attualmente iscritti ad un corso di laurea magistrale⁽²⁾



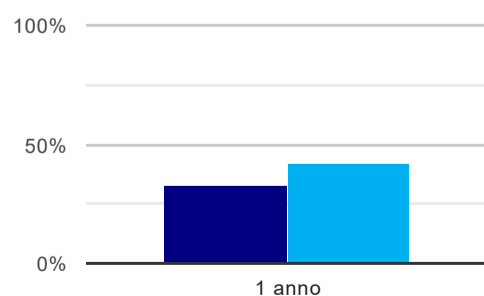
	1 anno
corso	90,7%
classe Centro	88,7%

Laureati che non lavorano, non cercano lavoro, ma sono impegnati in un corso universitario o in un tirocinio/praticantato⁽³⁾



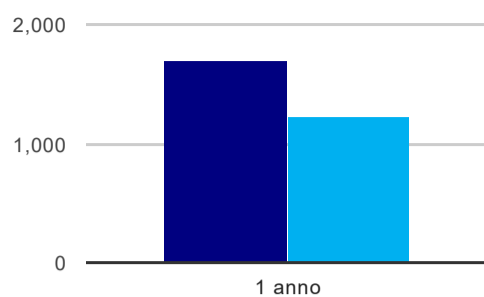
	1 anno
corso	85,2%
classe Centro	80,4%

Occupati che, nel lavoro, utilizzano in misura elevata le competenze acquisite con la laurea



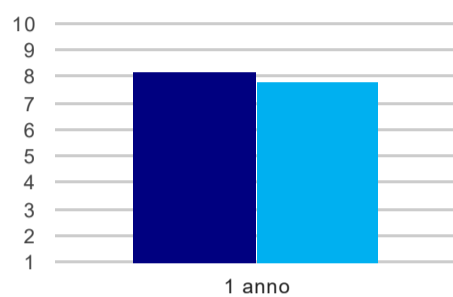
	1 anno
corso	33,3%
classe Centro	41,6%

Retribuzione mensile netta (medie, in euro)



	1 anno
corso	1.700
classe Centro	1.219

Soddisfazione per il lavoro svolto (medie, scala 1-10)



	1 anno
corso	8,2
classe Centro	7,8

(1) sono considerati occupati tutti coloro che dichiarano di svolgere una qualsiasi attività, anche di formazione o non in regola, purché retribuita.

(2) sono considerati anche i laureati iscritti ad un corso a ciclo unico, al corso in Scienze della Formazione primaria, nonché ad un corso di secondo livello presso una delle Istituzioni di Alta Formazione Artistica e Musicale.

(3) sono compresi quanti risultano impegnati in dottorati di ricerca, scuole di specializzazione, master universitari e, per i laureati di primo livello, altri corsi di laurea (di qualunque tipo, compresi i corsi attivati presso una delle Istituzioni di Alta Formazione Artistica e Musicale).