

Scheda Unica Annuale - Soddisfazione per il corso di studio concluso e condizione occupazionale dei laureati

Opzioni:

I dati **non includono** i laureati di corsi equivalenti del 509.
 I dati sono confrontati con il totale della **classe di laurea** del complesso degli atenei.

Soddisfazione per il corso di studio concluso

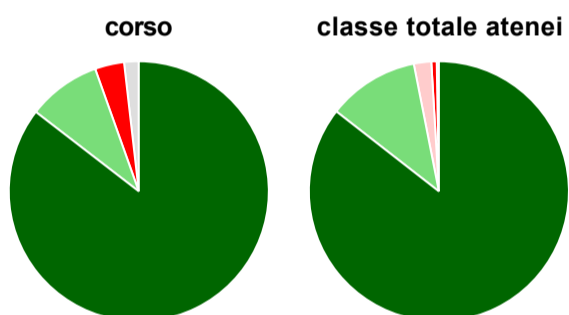
dati aggiornati ad aprile 2020

Ateneo: **Università Politecnica delle Marche - laurea di primo livello**
 Classe: corso interclasse
ingegneria industriale (L-9)
 Corso: **ingegneria gestionale (L-9,L-8)**

Laureati nell'anno solare 2019 (*valori assoluti*)
 Laureati: **63**
 Intervistati: **58**
 Collettivo esaminato^(a): **60** [scheda di dettaglio](#)

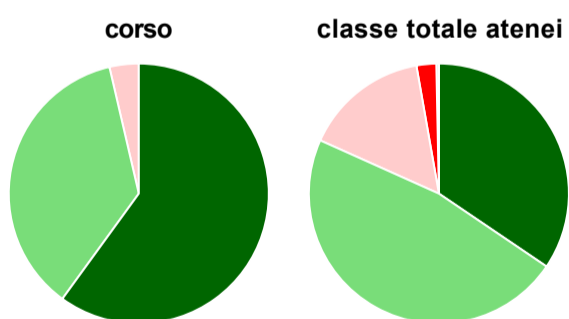
(a) Per una migliore confrontabilità della documentazione, si riportano i dati relativi ai **solli laureati che si sono iscritti al corso di laurea in anni recenti**, cioè a partire dal 2015: 60 di cui 55 intervistati.

Hanno frequentato regolarmente



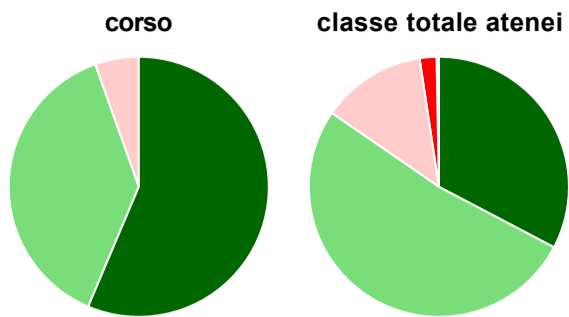
	corso	classe totale atenei
più del 75% degli insegnamenti previsti	85,5%	85,5%
tra il 50% e il 75%	9,1%	11,4%
tra il 25% e il 50%	-	2,2%
meno del 25%	3,6%	0,7%
non rispondono	1,8%	0,3%
Totale	100%	100%

Hanno ritenuto il carico di studio degli insegnamenti adeguato alla durata del corso di studio



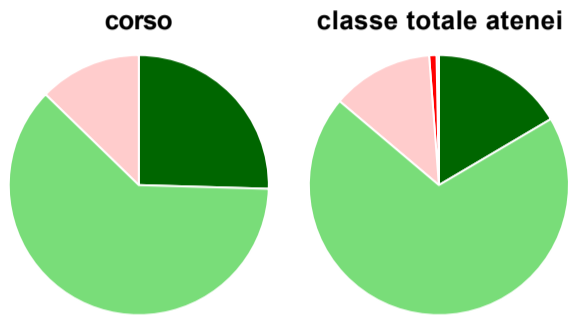
	corso	classe totale atenei
decisamente sì	60,0%	34,5%
più sì che no	36,4%	47,2%
più no che sì	3,6%	15,5%
decisamente no	-	2,5%
non rispondono	-	0,3%
Totale	100%	100%

Hanno ritenuto l'organizzazione degli esami (appelli, orari, informazioni, prenotazioni, ...) soddisfacente



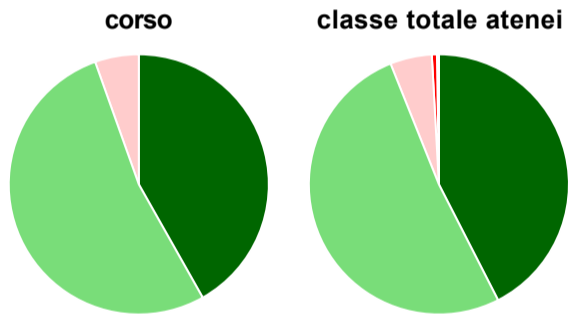
	corso	classe totale atenei
sempre o quasi sempre	56,4%	32,7%
per più della metà degli esami	38,2%	51,9%
per meno della metà degli esami	5,5%	13,0%
mai o quasi mai	-	2,1%
non rispondono	-	0,3%
Totale	100%	100%

Sono soddisfatti dei rapporti con i docenti in generale



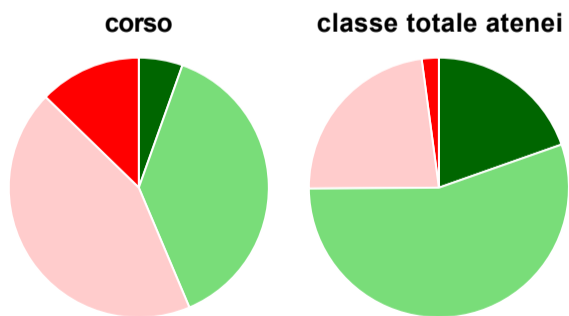
	corso	classe totale atenei
decisamente sì	25,5%	16,5%
più sì che no	61,8%	69,6%
più no che sì	12,7%	12,6%
decisamente no	-	0,9%
non rispondono	-	0,3%
Totale	100%	100%

Sono complessivamente soddisfatti del corso di laurea



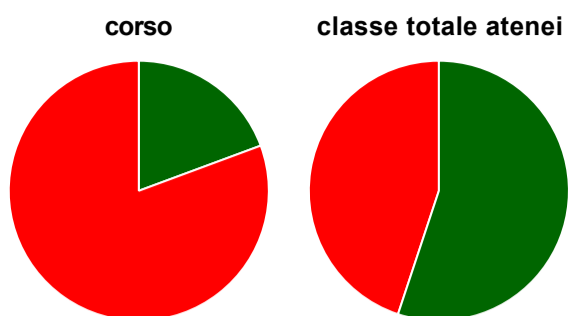
	corso	classe totale atenei
decisamente sì	41,8%	42,5%
più sì che no	52,7%	51,5%
più no che sì	5,5%	5,2%
decisamente no	-	0,6%
non rispondono	-	0,2%
Totale	100%	100%

Valutazione delle aule



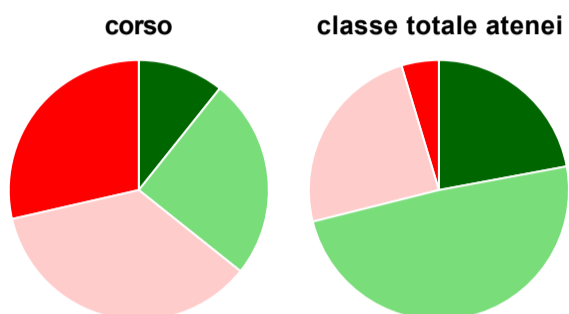
	corso	classe totale atenei
Hanno utilizzato le aule:	100,0%	99,6%
Valutazione (per 100 fruitori):		
sempre o quasi sempre adeguate	5,5%	19,6%
spesso adeguate	38,2%	55,3%
raramente adeguate	43,6%	23,0%
mai adeguate	12,7%	2,1%
Totale	100%	100%

Valutazione delle postazioni informatiche



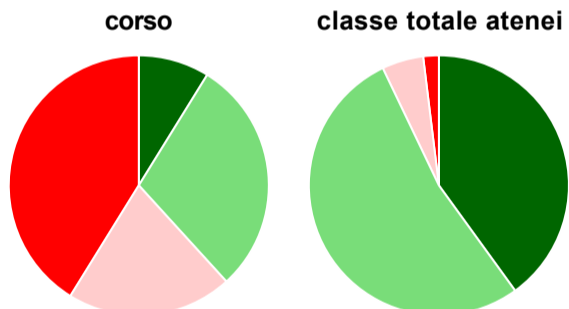
	corso	classe totale atenei
Hanno utilizzato le postazioni informatiche:	56,4%	84,8%
Valutazione (per 100 fruitori):		
in numero adeguato	19,4%	55,1%
in numero inadeguato	80,6%	44,9%
Totale	100%	100%

Valutazione delle attrezzature per le altre attività didattiche (laboratori, attività pratiche, ...)



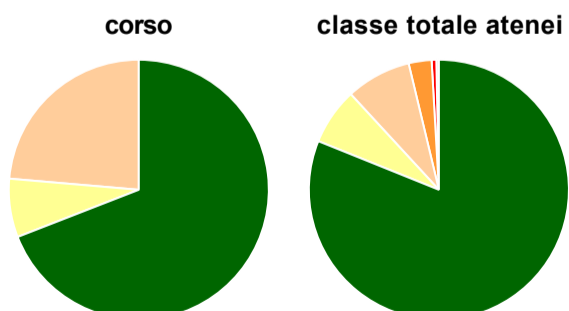
	corso	classe totale atenei
Hanno utilizzato le attrezzature per le altre attività didattiche (laboratori, attività pratiche, ...):	50,9%	81,2%
Valutazione (per 100 fruitori):		
sempre o quasi sempre adeguate	10,7%	22,1%
spesso adeguate	25,0%	49,0%
raramente adeguate	35,7%	24,3%
mai adeguate	28,6%	4,7%
Totale	100%	100%

Valutazione dei servizi di biblioteca (prestito/consultazione, orari di apertura, ...)



	corso	classe totale atenei
Hanno utilizzato i servizi di biblioteca (prestito/consultazione, orari di apertura, ...):	61,8%	79,5%
Valutazione (per 100 fruitori):		
decisamente positiva	8,8%	40,0%
abbastanza positiva	29,4%	52,9%
abbastanza negativa	20,6%	5,2%
decisamente negativa	41,2%	1,9%
Totale	100%	100%

Si iscriverebbero di nuovo all'università?



	corso	classe totale atenei
si, allo stesso corso dell'Ateneo	69,1%	81,1%
si, ma ad un altro corso dell'Ateneo	7,3%	7,0%
si, allo stesso corso, ma in un altro Ateneo	23,6%	8,1%
si, ma ad un altro corso e in un altro Ateneo	-	2,9%
non si iscriverebbero più all'università	-	0,6%
non rispondono	-	0,3%
Totale	100%	100%

Condizione occupazionale

Anno di indagine: **2019**
dati aggiornati ad aprile 2020

Ateneo: **Università Politecnica delle Marche - laurea di primo livello**

Classe: corso interclasse

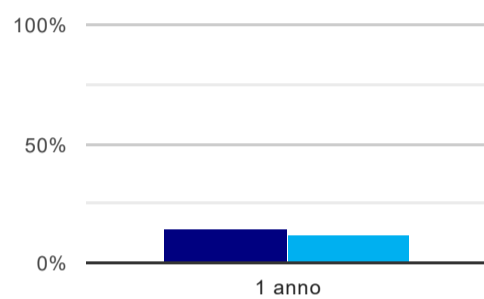
ingegneria industriale (L-9)

Corso: **ingegneria gestionale (L-9,L-8)**

(valori assoluti)	Laureati	Intervistati	Collettivo esaminato ^(b)	
Laureati del 2018 a 1 anno:	61	47	37	scheda di dettaglio

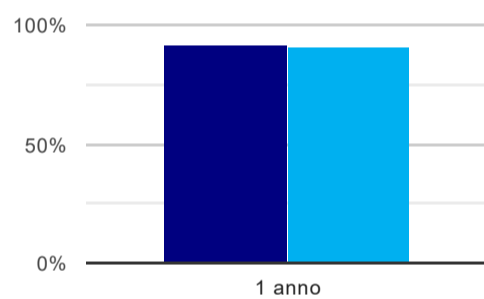
(b) Per una migliore confrontabilità della documentazione, si riportano i dati relativi ai **solli laureati che non lavoravano al momento della laurea**.

Tasso di occupazione⁽¹⁾



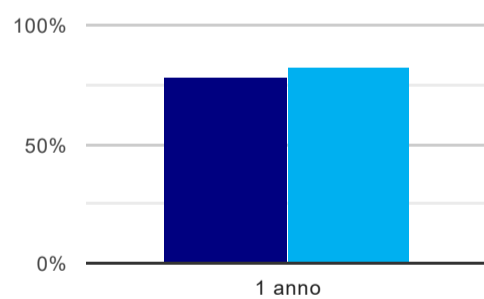
	1 anno
corso	13,5%
classe totale atenei	12,0%

Laureati attualmente iscritti ad un corso di laurea magistrale⁽²⁾



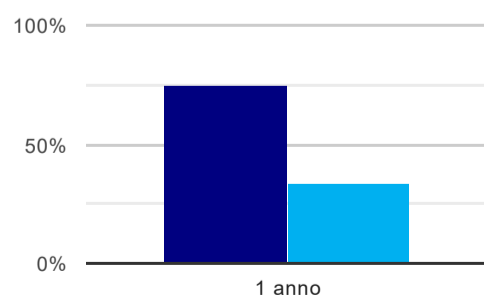
	1 anno
corso	91,9%
classe totale atenei	91,4%

Laureati che non lavorano, non cercano lavoro, ma sono impegnati in un corso universitario o in un tirocinio/praticantato⁽³⁾



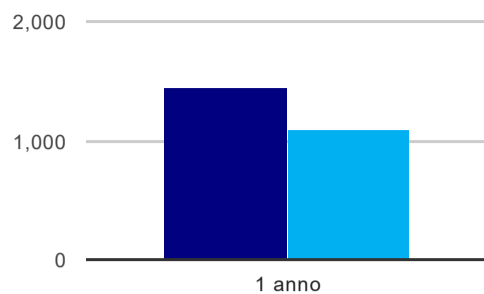
	1 anno
corso	78,4%
classe totale atenei	82,3%

Occupati che, nel lavoro, utilizzano in misura elevata le competenze acquisite con la laurea



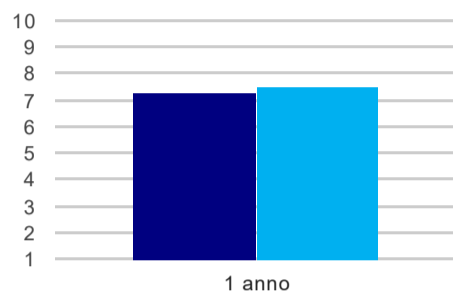
	1 anno
corso	75,0%
classe totale atenei	33,6%

Retribuzione mensile netta (medie, in euro)



	1 anno
corso	1.438
classe totale atenei	1.101

Soddisfazione per il lavoro svolto (medie, scala 1-10)



	1 anno
corso	7,3
classe totale atenei	7,5

(1) sono considerati occupati tutti coloro che dichiarano di svolgere una qualsiasi attività, anche di formazione o non in regola, purché retribuita.

(2) sono considerati anche i laureati iscritti ad un corso a ciclo unico, al corso in Scienze della Formazione primaria, nonché ad un corso di secondo livello presso una delle Istituzioni di Alta Formazione Artistica e Musicale.

(3) sono compresi quanti risultano impegnati in dottorati di ricerca, scuole di specializzazione, master universitari e, per i laureati di primo livello, altri corsi di laurea (di qualunque tipo, compresi i corsi attivati presso una delle Istituzioni di Alta Formazione Artistica e Musicale).

Scheda Unica Annuale - Soddisfazione per il corso di studio concluso e condizione occupazionale dei laureati

Opzioni:

I dati **non includono** i laureati di corsi equivalenti del 509.
 I dati sono confrontati con il totale della **classe di laurea** della medesima ripartizione territoriale.

Soddisfazione per il corso di studio concluso

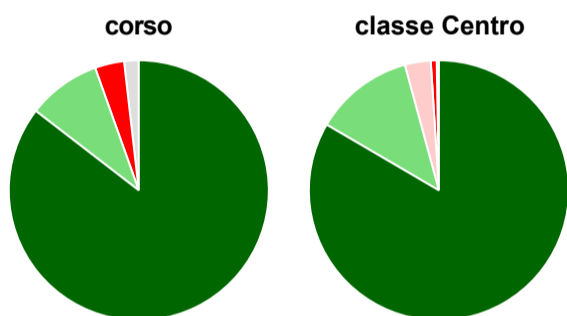
dati aggiornati ad aprile 2020

Ateneo: **Università Politecnica delle Marche - laurea di primo livello**
 Classe: corso interclasse
ingegneria industriale (L-9)
 Corso: **ingegneria gestionale (L-9,L-8)**
 Ripartizione territoriale sede del corso: **Centro**

Laureati nell'anno solare 2019 (*valori assoluti*)
 Laureati: **63**
 Intervistati: **58**
 Collettivo esaminato^(a): **60** [scheda di dettaglio](#)

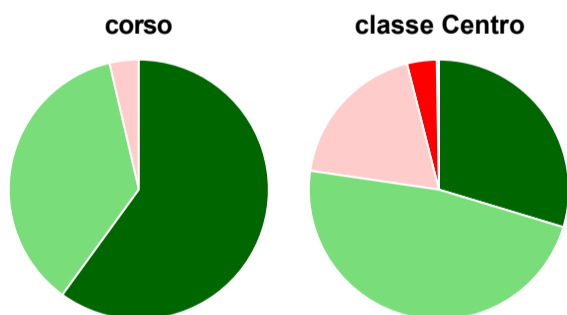
(a) Per una migliore confrontabilità della documentazione, si riportano i dati relativi ai **solli laureati che si sono iscritti al corso di laurea in anni recenti**, cioè a partire dal 2015: 60 di cui 55 intervistati.

Hanno frequentato regolarmente



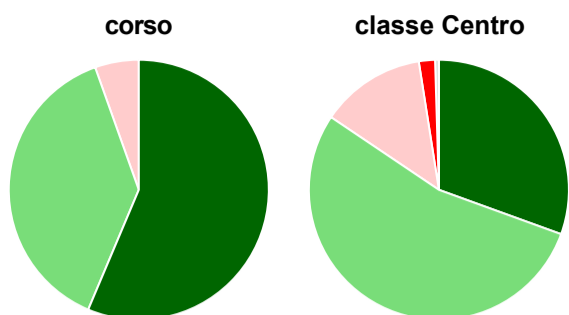
	corso	classe Centro
più del 75% degli insegnamenti previsti	85,5%	83,4%
tra il 50% e il 75%	9,1%	12,3%
tra il 25% e il 50%	-	3,2%
meno del 25%	3,6%	0,7%
non rispondono	1,8%	0,3%
Totale	100%	100%

Hanno ritenuto il carico di studio degli insegnamenti adeguato alla durata del corso di studio



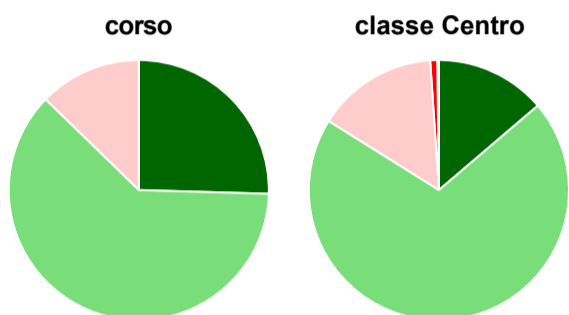
	corso	classe Centro
decisamente sì	60,0%	29,7%
più sì che no	36,4%	47,7%
più no che sì	3,6%	18,7%
decisamente no	-	3,7%
non rispondono	-	0,3%
Totale	100%	100%

Hanno ritenuto l'organizzazione degli esami (appelli, orari, informazioni, prenotazioni, ...) soddisfacente



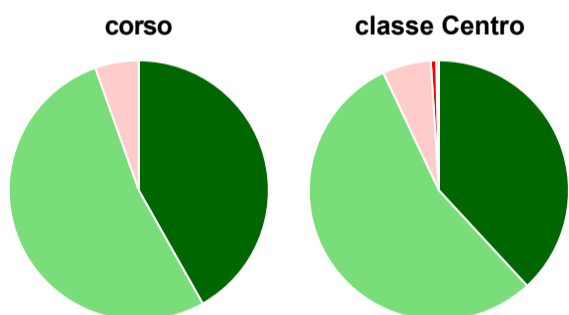
	corso	classe Centro
sempre o quasi sempre	56,4%	30,5%
per più della metà degli esami	38,2%	53,9%
per meno della metà degli esami	5,5%	13,1%
mai o quasi mai	-	2,0%
non rispondono	-	0,5%
Totale	100%	100%

Sono soddisfatti dei rapporti con i docenti in generale



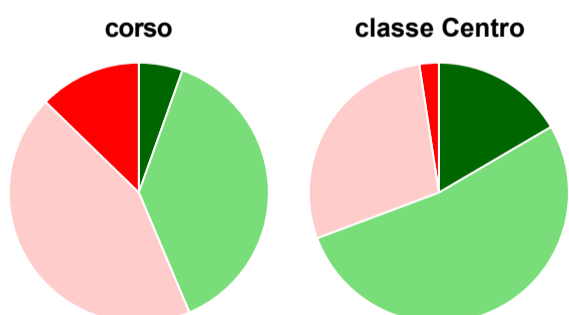
	corso	classe Centro
decisamente sì	25,5%	13,8%
più sì che no	61,8%	70,1%
più no che sì	12,7%	15,0%
decisamente no	-	0,9%
non rispondono	-	0,2%
Totale	100%	100%

Sono complessivamente soddisfatti del corso di laurea



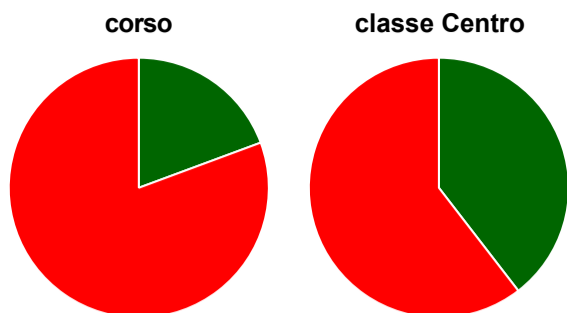
	corso	classe Centro
decisamente sì	41,8%	38,1%
più sì che no	52,7%	54,8%
più no che sì	5,5%	6,0%
decisamente no	-	0,7%
non rispondono	-	0,3%
Totale	100%	100%

Valutazione delle aule



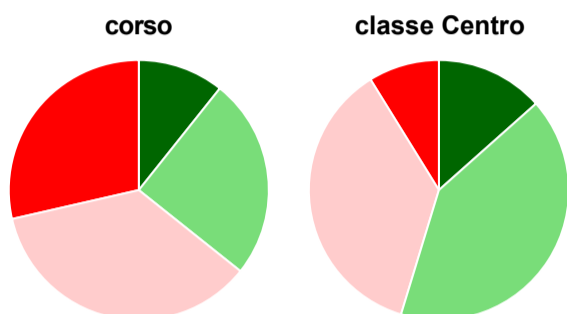
	corso	classe Centro
Hanno utilizzato le aule:	100,0%	99,7%
Valutazione (per 100 fruitori):		
sempre o quasi sempre adeguate	5,5%	16,6%
spesso adeguate	38,2%	52,7%
raramente adeguate	43,6%	28,3%
mai adeguate	12,7%	2,4%
Totale	100%	100%

Valutazione delle postazioni informatiche



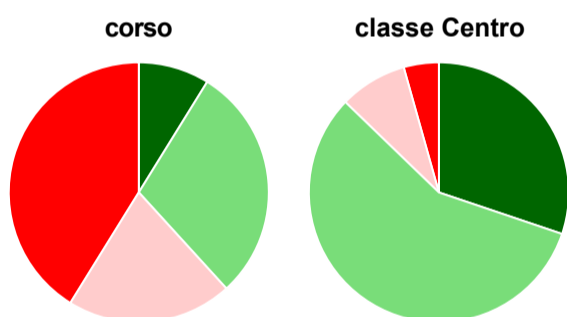
	corso	classe Centro
Hanno utilizzato le postazioni informatiche:	56,4%	75,7%
Valutazione (per 100 fruitori):		
in numero adeguato	19,4%	39,5%
in numero inadeguato	80,6%	60,5%
Totale	100%	100%

Valutazione delle attrezzature per le altre attività didattiche (laboratori, attività pratiche, ...)



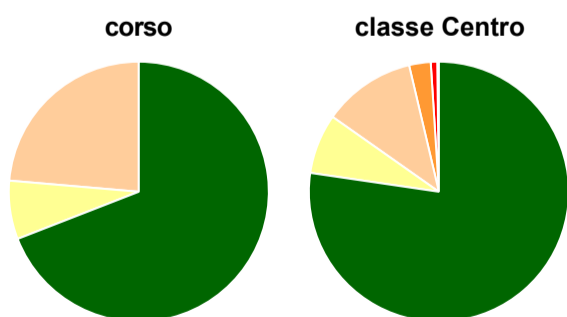
	corso	classe Centro
Hanno utilizzato le attrezzature per le altre attività didattiche (laboratori, attività pratiche, ...):	50,9%	67,0%
Valutazione (per 100 fruitori):		
sempre o quasi sempre adeguate	10,7%	13,4%
spesso adeguate	25,0%	41,3%
raramente adeguate	35,7%	36,5%
mai adeguate	28,6%	8,8%
Totale	100%	100%

Valutazione dei servizi di biblioteca (prestito/consultazione, orari di apertura, ...)



	corso	classe Centro
Hanno utilizzato i servizi di biblioteca (prestito/consultazione, orari di apertura, ...):	61,8%	81,4%
Valutazione (per 100 fruitori):		
decisamente positiva	8,8%	30,2%
abbastanza positiva	29,4%	57,0%
abbastanza negativa	20,6%	8,4%
decisamente negativa	41,2%	4,4%
Totale	100%	100%

Si iscriverebbero di nuovo all'università?



	corso	classe Centro
sì, allo stesso corso dell'Ateneo	69,1%	77,3%
sì, ma ad un altro corso dell'Ateneo	7,3%	7,4%
sì, allo stesso corso, ma in un altro Ateneo	23,6%	11,5%
sì, ma ad un altro corso e in un altro Ateneo	-	2,7%
non si iscriverebbero più all'università	-	0,8%
non rispondono	-	0,2%
Totale	100%	100%

Condizione occupazionale

Anno di indagine: **2019**
dati aggiornati ad aprile 2020

Ateneo: **Università Politecnica delle Marche - laurea di primo livello**

Classe: corso interclasse

ingegneria industriale (L-9)

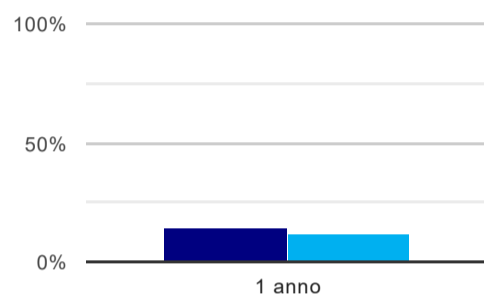
Corso: **ingegneria gestionale (L-9,L-8)**

Ripartizione territoriale sede del corso: **Centro**

(valori assoluti)	Laureati	Intervistati	Collettivo esaminato ^(b)	
Laureati del 2018 a 1 anno:	61	47	37	scheda di dettaglio

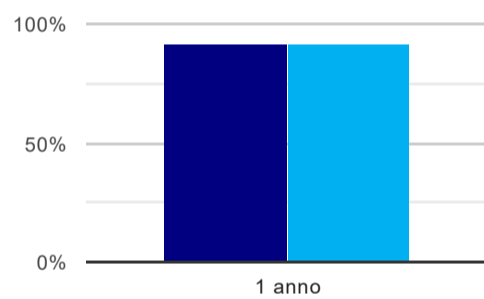
(b) Per una migliore confrontabilità della documentazione, si riportano i dati relativi ai **solli laureati che non lavoravano al momento della laurea**.

Tasso di occupazione⁽¹⁾



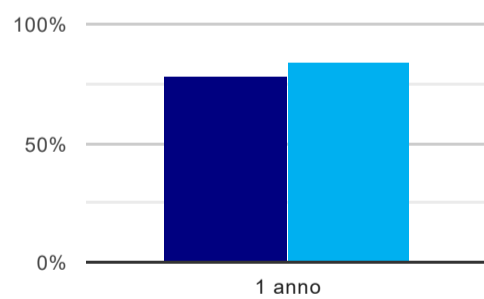
	1 anno
corso	13,5%
classe Centro	11,7%

Laureati attualmente iscritti ad un corso di laurea magistrale⁽²⁾



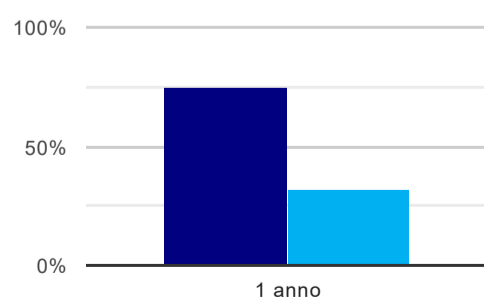
	1 anno
corso	91,9%
classe Centro	92,5%

Laureati che non lavorano, non cercano lavoro, ma sono impegnati in un corso universitario o in un tirocinio/praticantato⁽³⁾



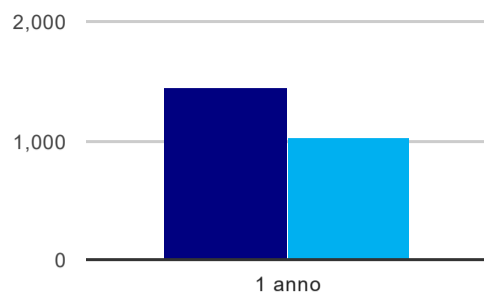
	1 anno
corso	78,4%
classe Centro	83,9%

Occupati che, nel lavoro, utilizzano in misura elevata le competenze acquisite con la laurea



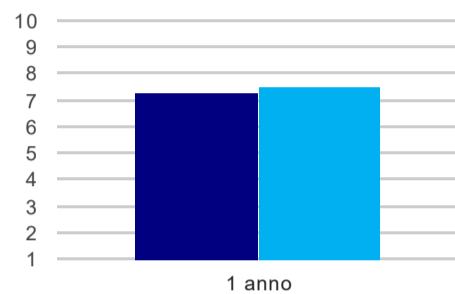
	1 anno
corso	75,0%
classe Centro	31,9%

Retribuzione mensile netta (medie, in euro)



	1 anno
corso	1.438
classe Centro	1.020

Soddisfazione per il lavoro svolto (medie, scala 1-10)



	1 anno
corso	7,3
classe Centro	7,5

(1) sono considerati occupati tutti coloro che dichiarano di svolgere una qualsiasi attività, anche di formazione o non in regola, purché retribuita.

(2) sono considerati anche i laureati iscritti ad un corso a ciclo unico, al corso in Scienze della Formazione primaria, nonché ad un corso di secondo livello presso una delle Istituzioni di Alta Formazione Artistica e Musicale.

(3) sono compresi quanti risultano impegnati in dottorati di ricerca, scuole di specializzazione, master universitari e, per i laureati di primo livello, altri corsi di laurea (di qualunque tipo, compresi i corsi attivati presso una delle Istituzioni di Alta Formazione Artistica e Musicale).