

## Scheda Unica Annuale - Soddisfazione per il corso di studio concluso e condizione occupazionale dei laureati

### Opzioni:

I dati **non includono** i laureati di corsi equivalenti del 509.  
 I dati sono confrontati con il totale della **classe di laurea** del complesso degli atenei.

### Soddisfazione per il corso di studio concluso

dati aggiornati ad aprile 2020

Ateneo: **Università Politecnica delle Marche - laurea di primo livello**

Classe: **professioni sanitarie, infermieristiche e professione sanitaria ostetrica (L/SNT1)**

Corso: **infermieristica (L/SNT1)**

Laureati nell'anno solare 2019 (*valori assoluti*)

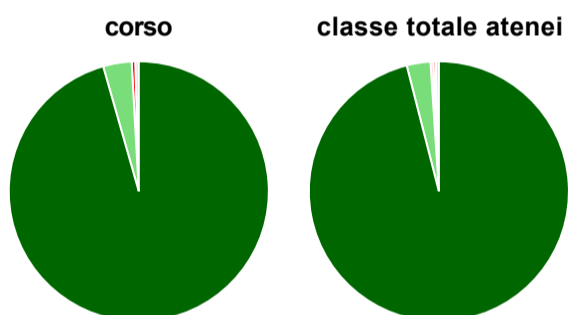
Laureati: **278**

Intervistati: **262**

Collettivo esaminato<sup>(a)</sup>: **239** [scheda di dettaglio](#)

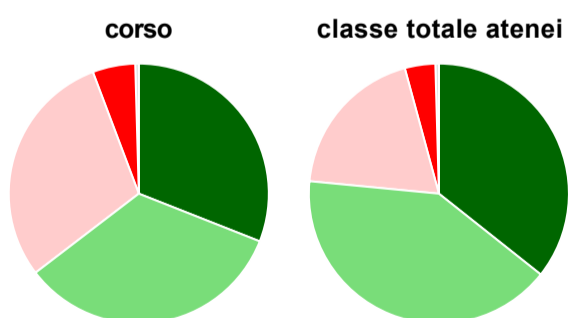
(a) Per una migliore confrontabilità della documentazione, si riportano i dati relativi ai **solli laureati che si sono iscritti al corso di laurea in anni recenti**, cioè a partire dal 2015: 239 di cui 226 intervistati.

#### Hanno frequentato regolarmente



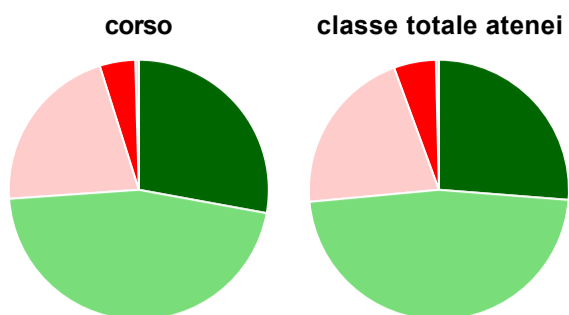
	corso	classe totale atenei
più del 75% degli insegnamenti previsti	95,6%	96,0%
tra il 50% e il 75%	3,5%	3,0%
tra il 25% e il 50%	-	0,3%
meno del 25%	0,4%	0,3%
non rispondono	0,4%	0,4%
<b>Totale</b>	<b>100%</b>	<b>100%</b>

#### Hanno ritenuto il carico di studio degli insegnamenti adeguato alla durata del corso di studio



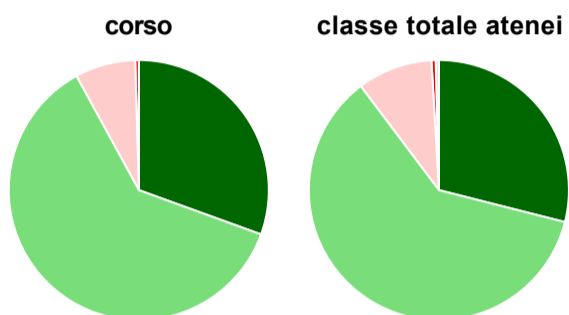
	corso	classe totale atenei
decisamente sì	31,0%	35,7%
più sì che no	33,6%	40,9%
più no che sì	29,6%	19,2%
decisamente no	5,3%	3,8%
non rispondono	0,4%	0,4%
<b>Totale</b>	<b>100%</b>	<b>100%</b>

### Hanno ritenuto l'organizzazione degli esami (appelli, orari, informazioni, prenotazioni, ...) soddisfacente



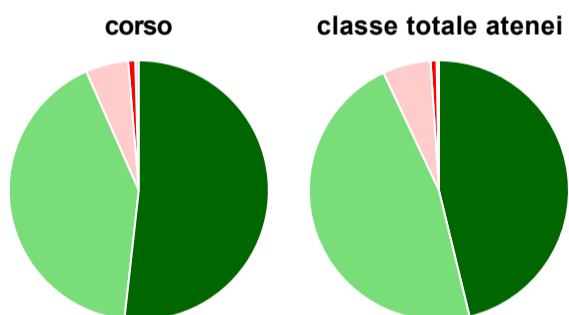
	corso	classe totale atenei
sempre o quasi sempre	27,9%	26,2%
per più della metà degli esami	46,0%	47,3%
per meno della metà degli esami	21,2%	20,9%
mai o quasi mai	4,4%	5,2%
non rispondono	0,4%	0,4%
<b>Totale</b>	<b>100%</b>	<b>100%</b>

### Sono soddisfatti dei rapporti con i docenti in generale



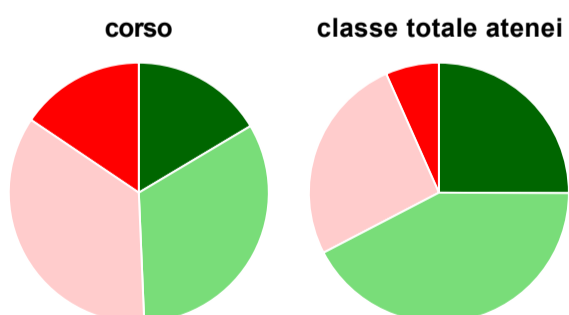
	corso	classe totale atenei
decisamente sì	30,5%	28,9%
più sì che no	61,5%	60,8%
più no che sì	7,5%	9,3%
decisamente no	0,4%	0,5%
non rispondono	-	0,4%
<b>Totale</b>	<b>100%</b>	<b>100%</b>

### Sono complessivamente soddisfatti del corso di laurea



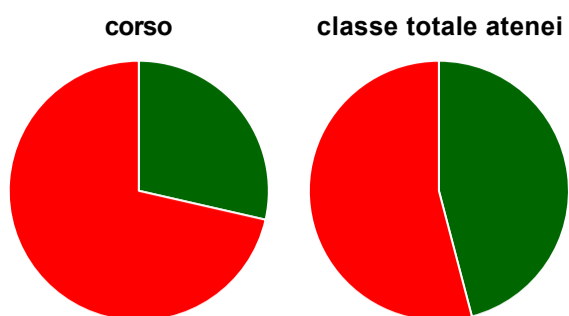
	corso	classe totale atenei
decisamente sì	51,8%	46,2%
più sì che no	41,6%	46,8%
più no che sì	5,3%	6,0%
decisamente no	0,9%	0,7%
non rispondono	0,4%	0,3%
<b>Totale</b>	<b>100%</b>	<b>100%</b>

### Valutazione delle aule



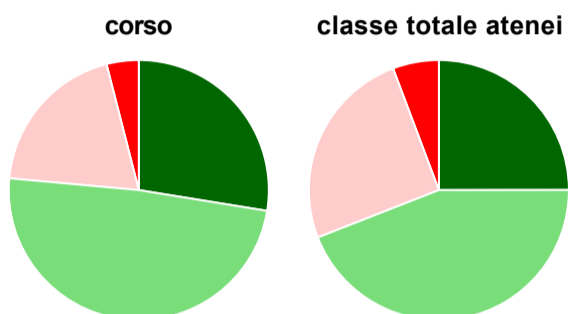
	corso	classe totale atenei
<b>Hanno utilizzato le aule:</b>	<b>99,6%</b>	<b>99,2%</b>
<b>Valutazione (per 100 fruitori):</b>		
sempre o quasi sempre adeguate	16,4%	25,1%
spesso adeguate	32,9%	42,3%
raramente adeguate	35,1%	26,0%
mai adeguate	15,6%	6,6%
<b>Totale</b>	<b>100%</b>	<b>100%</b>

## Valutazione delle postazioni informatiche



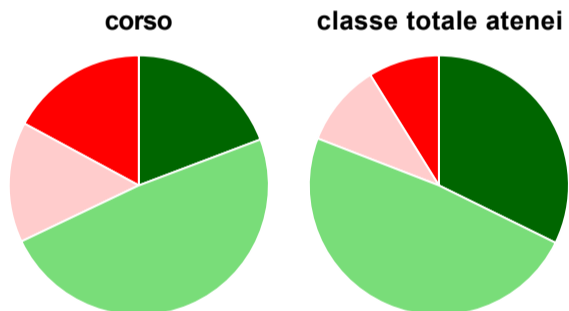
	corso	classe totale atenei
<b>Hanno utilizzato le postazioni informatiche:</b>	<b>77,4%</b>	<b>60,8%</b>
<b>Valutazione (per 100 fruitori):</b>		
in numero adeguato	28,6%	45,9%
in numero inadeguato	71,4%	54,1%
<b>Totale</b>	<b>100%</b>	<b>100%</b>

## Valutazione delle attrezzature per le altre attività didattiche (laboratori, attività pratiche, ...)



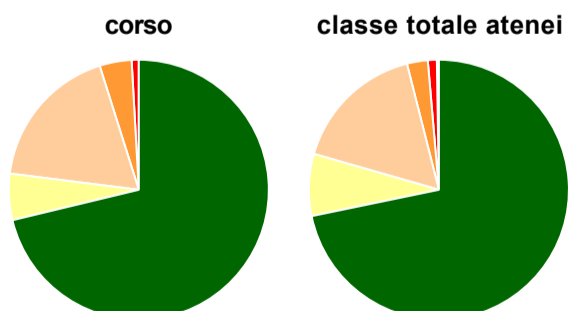
	corso	classe totale atenei
<b>Hanno utilizzato le attrezzature per le altre attività didattiche (laboratori, attività pratiche, ...):</b>	<b>99,6%</b>	<b>94,3%</b>
<b>Valutazione (per 100 fruitori):</b>		
sempre o quasi sempre adeguate	27,6%	25,0%
spesso adeguate	48,9%	44,1%
raramente adeguate	19,6%	25,2%
mai adeguate	4,0%	5,7%
<b>Totale</b>	<b>100%</b>	<b>100%</b>

## Valutazione dei servizi di biblioteca (prestito/consultazione, orari di apertura, ...)



	corso	classe totale atenei
<b>Hanno utilizzato i servizi di biblioteca (prestito/consultazione, orari di apertura, ...):</b>	<b>82,7%</b>	<b>79,8%</b>
<b>Valutazione (per 100 fruitori):</b>		
decisamente positiva	19,3%	32,3%
abbastanza positiva	48,7%	48,6%
abbastanza negativa	15,0%	10,3%
decisamente negativa	17,1%	8,9%
<b>Totale</b>	<b>100%</b>	<b>100%</b>

## Si iscriverebbero di nuovo all'università?



	corso	classe totale atenei
sì, allo stesso corso dell'Ateneo	71,2%	71,8%
sì, ma ad un altro corso dell'Ateneo	5,8%	7,7%
sì, allo stesso corso, ma in un altro Ateneo	18,1%	16,6%
sì, ma ad un altro corso e in un altro Ateneo	4,0%	2,6%
non si iscriverebbero più all'università	0,9%	1,1%
non rispondono	-	0,3%
<b>Totale</b>	<b>100%</b>	<b>100%</b>

# Condizione occupazionale

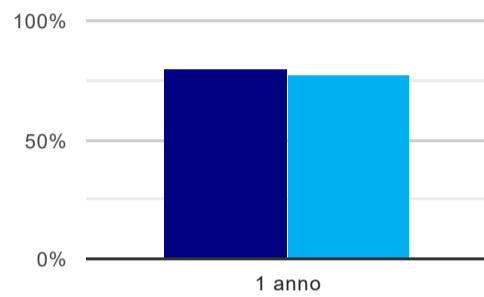
Anno di indagine: **2019**  
dati aggiornati ad aprile 2020

Ateneo: **Università Politecnica delle Marche - laurea di primo livello**  
Classe: **professioni sanitarie, infermieristiche e professione sanitaria ostetrica (L/SNT1)**  
Corso: **infermieristica (L/SNT1)**

(valori assoluti)	Laureati	Intervistati	Collettivo esaminato <sup>(b)</sup>	
Laureati del 2018 a 1 anno:	301	231	193	<a href="#">scheda di dettaglio</a>

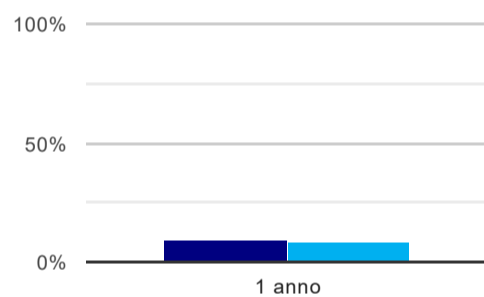
<sup>(b)</sup> Per una migliore confrontabilità della documentazione, si riportano i dati relativi ai **solli laureati che non lavoravano al momento della laurea**.

## Tasso di occupazione<sup>(1)</sup>



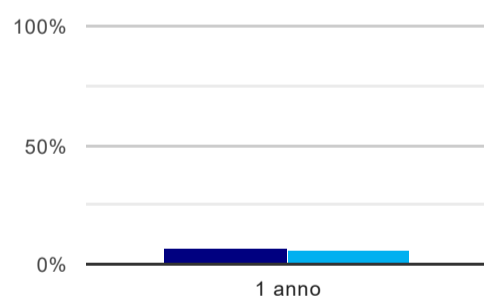
	1 anno
corso	80,3%
classe totale atenei	76,8%

## Laureati attualmente iscritti ad un corso di laurea magistrale<sup>(2)</sup>



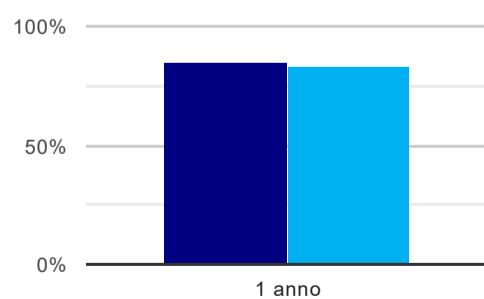
	1 anno
corso	8,8%
classe totale atenei	8,1%

## Laureati che non lavorano, non cercano lavoro, ma sono impegnati in un corso universitario o in un tirocinio/praticantato<sup>(3)</sup>



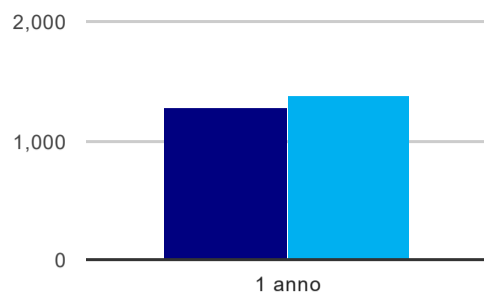
	1 anno
corso	7,3%
classe totale atenei	6,3%

## Occupati che, nel lavoro, utilizzano in misura elevata le competenze acquisite con la laurea



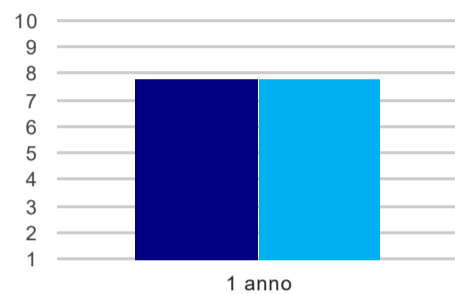
	1 anno
corso	85,0%
classe totale atenei	82,8%

### Retribuzione mensile netta (medie, in euro)



	1 anno
corso	1.285
classe totale atenei	1.380

### Soddisfazione per il lavoro svolto (medie, scala 1-10)



	1 anno
corso	7,8
classe totale atenei	7,8

(1) sono considerati occupati tutti coloro che dichiarano di svolgere una qualsiasi attività, anche di formazione o non in regola, purché retribuita.

(2) sono considerati anche i laureati iscritti ad un corso a ciclo unico, al corso in Scienze della Formazione primaria, nonché ad un corso di secondo livello presso una delle Istituzioni di Alta Formazione Artistica e Musicale.

(3) sono compresi quanti risultano impegnati in dottorati di ricerca, scuole di specializzazione, master universitari e, per i laureati di primo livello, altri corsi di laurea (di qualunque tipo, compresi i corsi attivati presso una delle Istituzioni di Alta Formazione Artistica e Musicale).

## Scheda Unica Annuale - Soddisfazione per il corso di studio concluso e condizione occupazionale dei laureati

### Opzioni:

I dati **non includono** i laureati di corsi equivalenti del 509.  
 I dati sono confrontati con il totale della **classe di laurea** della medesima ripartizione territoriale.

### Soddisfazione per il corso di studio concluso

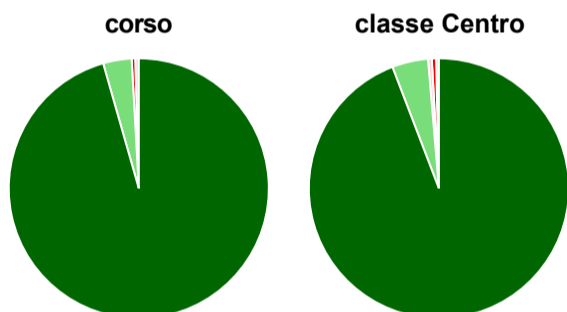
dati aggiornati ad aprile 2020

Ateneo: **Università Politecnica delle Marche - laurea di primo livello**  
 Classe: **professioni sanitarie, infermieristiche e professione sanitaria ostetrica (L/SNT1)**  
 Corso: **infermieristica (L/SNT1)**  
 Ripartizione territoriale sede del corso: **Centro**

Laureati nell'anno solare 2019 (*valori assoluti*)  
 Laureati: **278**  
 Intervistati: **262**  
 Collettivo esaminato<sup>(a)</sup>: **239** [scheda di dettaglio](#)

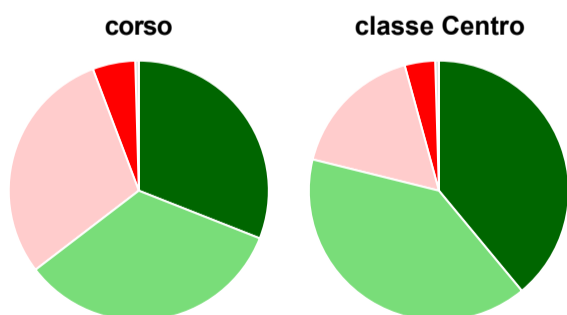
(a) Per una migliore confrontabilità della documentazione, si riportano i dati relativi ai **solli laureati che si sono iscritti al corso di laurea in anni recenti**, cioè a partire dal 2015: 239 di cui 226 intervistati.

#### Hanno frequentato regolarmente



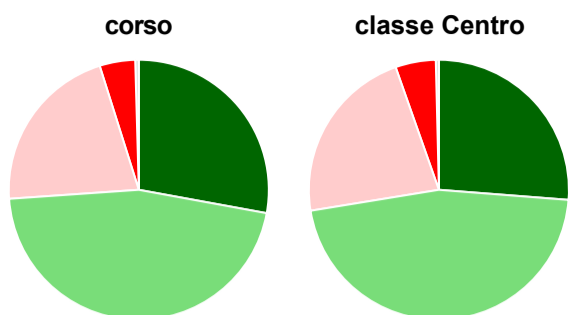
	corso	classe Centro
■ più del 75% degli insegnamenti previsti	95,6%	94,2%
■ tra il 50% e il 75%	3,5%	4,5%
■ tra il 25% e il 50%	-	0,5%
■ meno del 25%	0,4%	0,5%
■ non rispondono	0,4%	0,3%
<b>Totale</b>	<b>100%</b>	<b>100%</b>

#### Hanno ritenuto il carico di studio degli insegnamenti adeguato alla durata del corso di studio



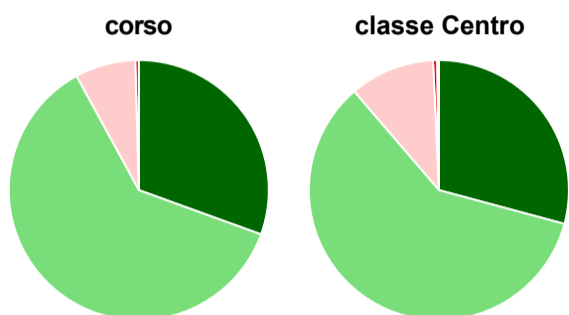
	corso	classe Centro
■ decisamente sì	31,0%	39,0%
■ più sì che no	33,6%	39,9%
■ più no che sì	29,6%	16,9%
■ decisamente no	5,3%	3,8%
■ non rispondono	0,4%	0,5%
<b>Totale</b>	<b>100%</b>	<b>100%</b>

### Hanno ritenuto l'organizzazione degli esami (appelli, orari, informazioni, prenotazioni, ...) soddisfacente



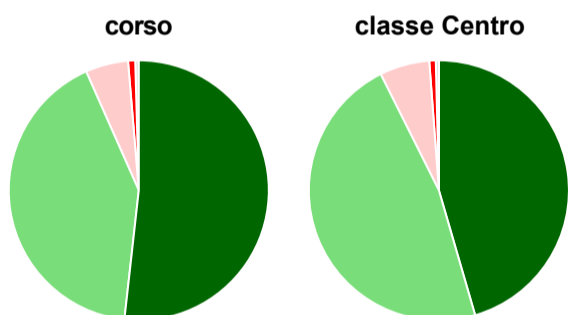
	corso	classe Centro
sempre o quasi sempre	27,9%	26,2%
per più della metà degli esami	46,0%	46,2%
per meno della metà degli esami	21,2%	22,2%
mai o quasi mai	4,4%	5,0%
non rispondono	0,4%	0,4%
<b>Totale</b>	<b>100%</b>	<b>100%</b>

### Sono soddisfatti dei rapporti con i docenti in generale



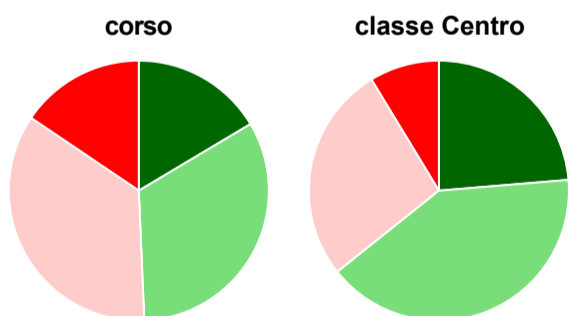
	corso	classe Centro
decisamente sì	30,5%	29,2%
più sì che no	61,5%	59,5%
più no che sì	7,5%	10,6%
decisamente no	0,4%	0,5%
non rispondono	-	0,2%
<b>Totale</b>	<b>100%</b>	<b>100%</b>

### Sono complessivamente soddisfatti del corso di laurea



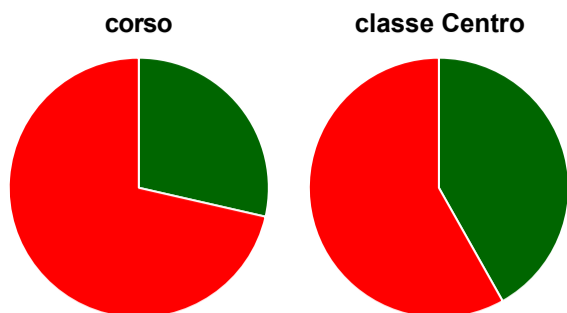
	corso	classe Centro
decisamente sì	51,8%	45,5%
più sì che no	41,6%	47,1%
più no che sì	5,3%	6,2%
decisamente no	0,9%	0,8%
non rispondono	0,4%	0,4%
<b>Totale</b>	<b>100%</b>	<b>100%</b>

### Valutazione delle aule



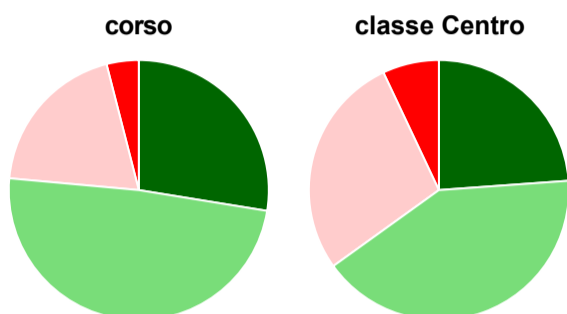
	corso	classe Centro
<b>Hanno utilizzato le aule:</b>	<b>99,6%</b>	<b>99,2%</b>
<b>Valutazione (per 100 fruitori):</b>		
sempre o quasi sempre adeguate	16,4%	23,7%
spesso adeguate	32,9%	40,6%
raramente adeguate	35,1%	27,0%
mai adeguate	15,6%	8,7%
<b>Totale</b>	<b>100%</b>	<b>100%</b>

### Valutazione delle postazioni informatiche



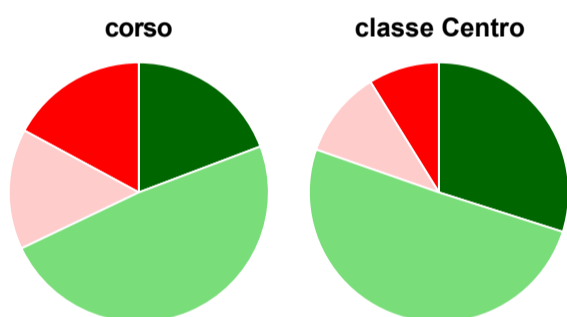
	corso	classe Centro
<b>Hanno utilizzato le postazioni informatiche:</b>	<b>77,4%</b>	<b>50,9%</b>
<b>Valutazione (per 100 fruitori):</b>		
in numero adeguato	28,6%	41,8%
in numero inadeguato	71,4%	58,2%
<b>Totale</b>	<b>100%</b>	<b>100%</b>

### Valutazione delle attrezzature per le altre attività didattiche (laboratori, attività pratiche, ...)



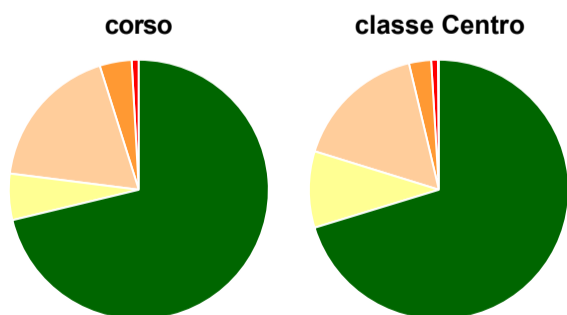
	corso	classe Centro
<b>Hanno utilizzato le attrezzature per le altre attività didattiche (laboratori, attività pratiche, ...):</b>	<b>99,6%</b>	<b>93,8%</b>
<b>Valutazione (per 100 fruitori):</b>		
sempre o quasi sempre adeguate	27,6%	23,9%
spesso adeguate	48,9%	41,2%
raramente adeguate	19,6%	27,9%
mai adeguate	4,0%	7,0%
<b>Totale</b>	<b>100%</b>	<b>100%</b>

### Valutazione dei servizi di biblioteca (prestito/consultazione, orari di apertura, ...)



	corso	classe Centro
<b>Hanno utilizzato i servizi di biblioteca (prestito/consultazione, orari di apertura, ...):</b>	<b>82,7%</b>	<b>78,5%</b>
<b>Valutazione (per 100 fruitori):</b>		
decisamente positiva	19,3%	29,9%
abbastanza positiva	48,7%	50,4%
abbastanza negativa	15,0%	10,8%
decisamente negativa	17,1%	8,8%
<b>Totale</b>	<b>100%</b>	<b>100%</b>

### Si iscriverebbero di nuovo all'università?



	corso	classe Centro
sì, allo stesso corso dell'Ateneo	71,2%	70,3%
sì, ma ad un altro corso dell'Ateneo	5,8%	9,5%
sì, allo stesso corso, ma in un altro Ateneo	18,1%	16,5%
sì, ma ad un altro corso e in un altro Ateneo	4,0%	2,8%
non si iscriverebbero più all'università	0,9%	0,8%
non rispondono	-	0,1%
<b>Totale</b>	<b>100%</b>	<b>100%</b>



# Condizione occupazionale

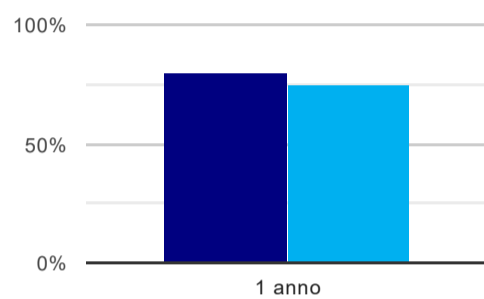
Anno di indagine: **2019**  
dati aggiornati ad aprile 2020

Ateneo: **Università Politecnica delle Marche - laurea di primo livello**  
Classe: **professioni sanitarie, infermieristiche e professione sanitaria ostetrica (L/SNT1)**  
Corso: **infermieristica (L/SNT1)**  
Ripartizione territoriale sede del corso: **Centro**

(valori assoluti)	Laureati	Intervistati	Collettivo esaminato <sup>(b)</sup>	
Laureati del 2018 a 1 anno:	301	231	193	<a href="#">scheda di dettaglio</a>

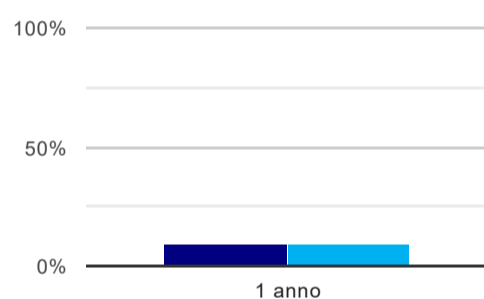
<sup>(b)</sup> Per una migliore confrontabilità della documentazione, si riportano i dati relativi ai **solli laureati che non lavoravano al momento della laurea**.

## Tasso di occupazione<sup>(1)</sup>



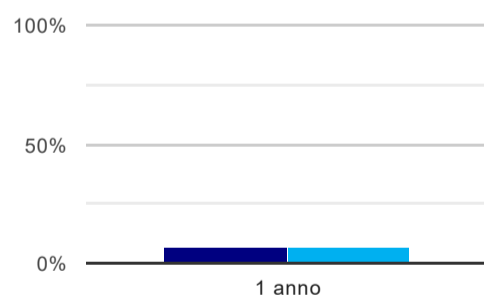
	1 anno
corso	80,3%
classe Centro	74,7%

## Laureati attualmente iscritti ad un corso di laurea magistrale<sup>(2)</sup>



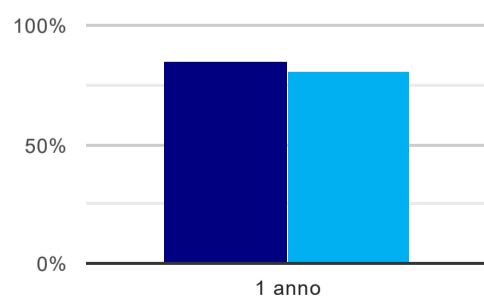
	1 anno
corso	8,8%
classe Centro	9,0%

## Laureati che non lavorano, non cercano lavoro, ma sono impegnati in un corso universitario o in un tirocinio/praticantato<sup>(3)</sup>



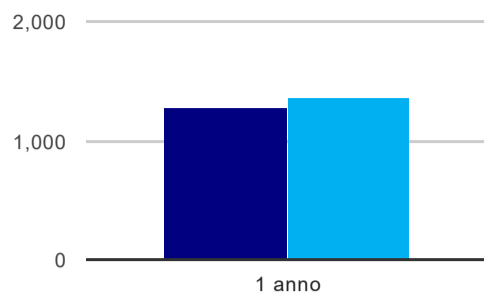
	1 anno
corso	7,3%
classe Centro	7,5%

## Occupati che, nel lavoro, utilizzano in misura elevata le competenze acquisite con la laurea



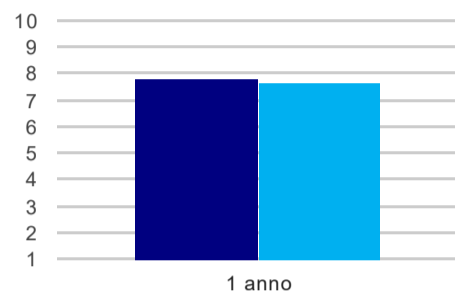
	1 anno
corso	85,0%
classe Centro	80,7%

### Retribuzione mensile netta (medie, in euro)



	1 anno
corso	1.285
classe Centro	1.362

### Soddisfazione per il lavoro svolto (medie, scala 1-10)



	1 anno
corso	7,8
classe Centro	7,7

(1) sono considerati occupati tutti coloro che dichiarano di svolgere una qualsiasi attività, anche di formazione o non in regola, purché retribuita.

(2) sono considerati anche i laureati iscritti ad un corso a ciclo unico, al corso in Scienze della Formazione primaria, nonché ad un corso di secondo livello presso una delle Istituzioni di Alta Formazione Artistica e Musicale.

(3) sono compresi quanti risultano impegnati in dottorati di ricerca, scuole di specializzazione, master universitari e, per i laureati di primo livello, altri corsi di laurea (di qualunque tipo, compresi i corsi attivati presso una delle Istituzioni di Alta Formazione Artistica e Musicale).