

Scheda Unica Annuale - Soddisfazione per il corso di studio concluso e condizione occupazionale dei laureati

Opzioni:

I dati **non includono** i laureati di corsi equivalenti del 509.
 I dati sono confrontati con il totale della **classe di laurea** del complesso degli atenei.

Soddisfazione per il corso di studio concluso

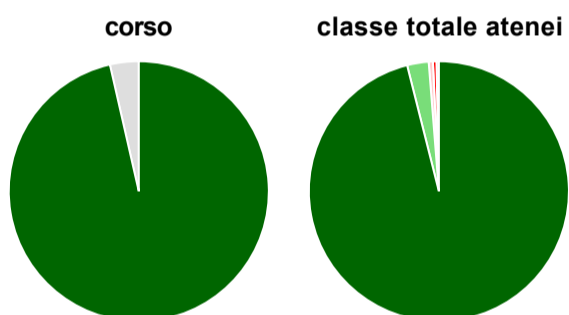
dati aggiornati ad aprile 2020

Ateneo: **Università Politecnica delle Marche - laurea di primo livello**
 Classe: **professioni sanitarie della riabilitazione (L/SNT2)**
 Corso: **fisioterapia (L/SNT2)**

Laureati nell'anno solare 2019 (*valori assoluti*)
 Laureati: **30**
 Intervistati: **28**
 Collettivo esaminato^(a): **30** [scheda di dettaglio](#)

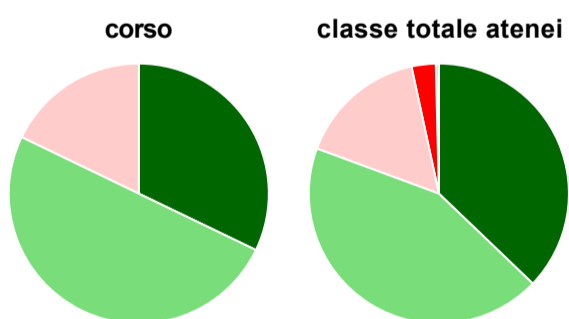
(a) Per una migliore confrontabilità della documentazione, si riportano i dati relativi ai **soli laureati che si sono iscritti al corso di laurea in anni recenti**, cioè a partire dal 2015: 30 di cui 28 intervistati.

Hanno frequentato regolarmente



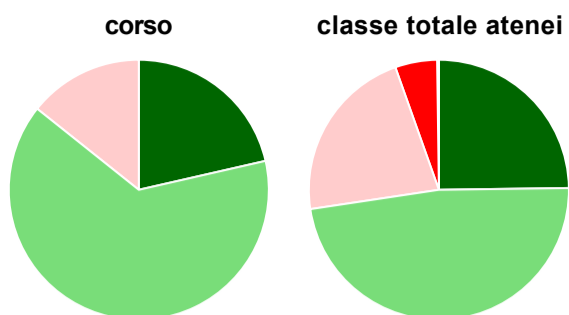
	corso	classe totale atenei
■ più del 75% degli insegnamenti previsti	96,4%	96,1%
■ tra il 50% e il 75%	-	2,7%
■ tra il 25% e il 50%	-	0,5%
■ meno del 25%	-	0,4%
■ non rispondono	3,6%	0,3%
Totale	100%	100%

Hanno ritenuto il carico di studio degli insegnamenti adeguato alla durata del corso di studio



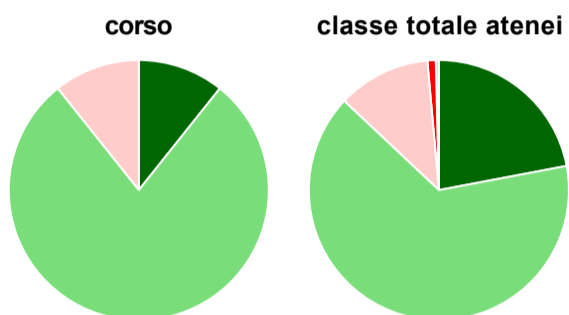
	corso	classe totale atenei
■ decisamente sì	32,1%	37,2%
■ più sì che no	50,0%	43,5%
■ più no che sì	17,9%	16,0%
■ decisamente no	-	3,0%
■ non rispondono	-	0,4%
Totale	100%	100%

Hanno ritenuto l'organizzazione degli esami (appelli, orari, informazioni, prenotazioni, ...) soddisfacente



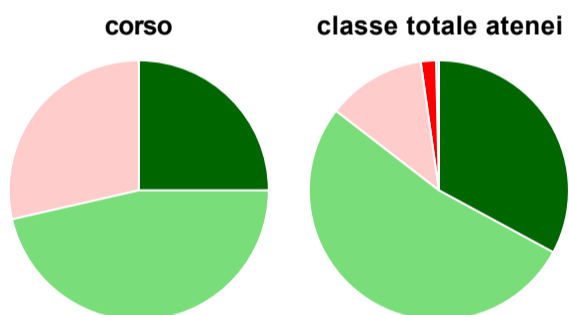
	corso	classe totale atenei
sempre o quasi sempre	21,4%	24,8%
per più della metà degli esami	64,3%	47,8%
per meno della metà degli esami	14,3%	21,9%
mai o quasi mai	-	5,2%
non rispondono	-	0,2%
Totale	100%	100%

Sono soddisfatti dei rapporti con i docenti in generale



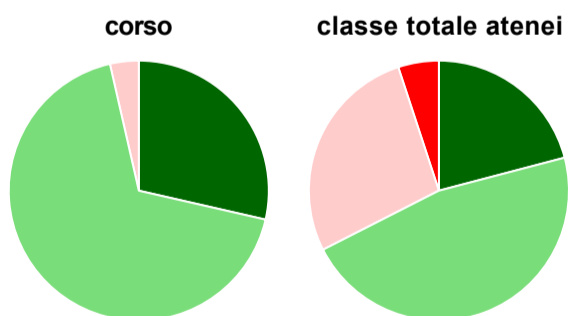
	corso	classe totale atenei
decisamente sì	10,7%	22,0%
più sì che no	78,6%	65,0%
più no che sì	10,7%	11,6%
decisamente no	-	1,0%
non rispondono	-	0,4%
Totale	100%	100%

Sono complessivamente soddisfatti del corso di laurea



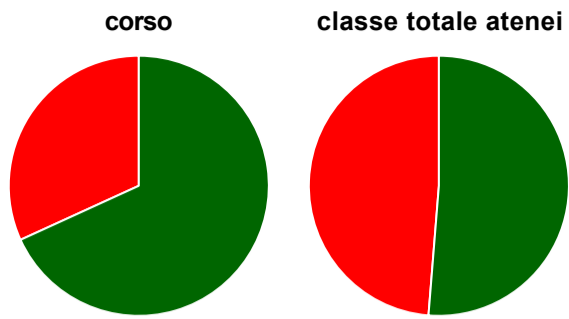
	corso	classe totale atenei
decisamente sì	25,0%	32,9%
più sì che no	46,4%	52,6%
più no che sì	28,6%	12,3%
decisamente no	-	1,9%
non rispondono	-	0,4%
Totale	100%	100%

Valutazione delle aule



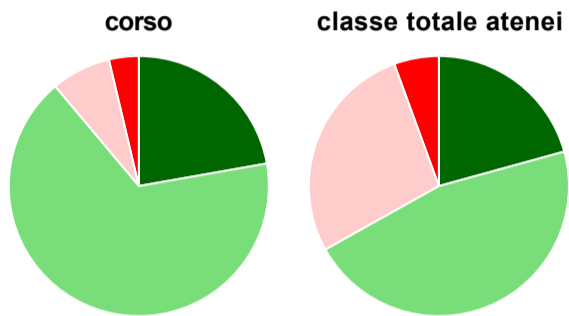
	corso	classe totale atenei
Hanno utilizzato le aule:	100,0%	99,3%
Valutazione (per 100 fruitori):		
sempre o quasi sempre adeguate	28,6%	20,9%
spesso adeguate	67,9%	46,6%
raramente adeguate	3,6%	27,4%
mai adeguate	-	5,1%
Totale	100%	100%

Valutazione delle postazioni informatiche



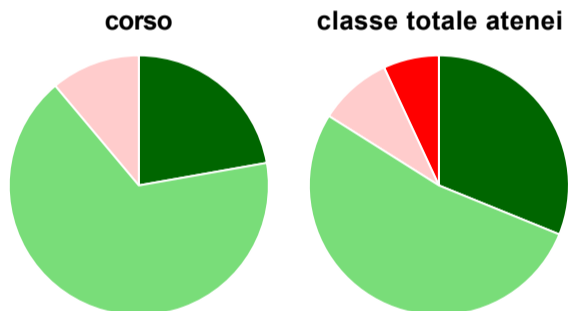
	corso	classe totale atenei
Hanno utilizzato le postazioni informatiche:	78,6%	59,9%
Valutazione (per 100 fruitori):		
in numero adeguato	68,2%	51,3%
in numero inadeguato	31,8%	48,7%
Totale	100%	100%

Valutazione delle attrezzature per le altre attività didattiche (laboratori, attività pratiche, ...)



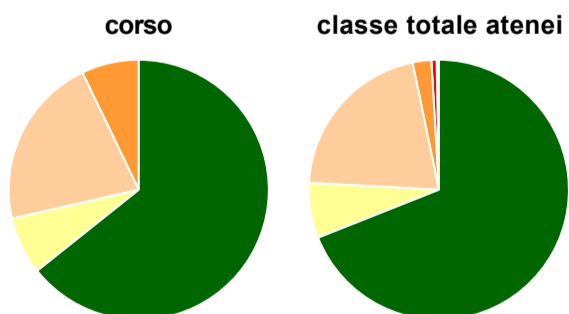
	corso	classe totale atenei
Hanno utilizzato le attrezzature per le altre attività didattiche (laboratori, attività pratiche, ...):	96,4%	89,1%
Valutazione (per 100 fruitori):		
sempre o quasi sempre adeguate	22,2%	20,7%
spesso adeguate	66,7%	46,2%
raramente adeguate	7,4%	27,5%
mai adeguate	3,7%	5,6%
Totale	100%	100%

Valutazione dei servizi di biblioteca (prestito/consultazione, orari di apertura, ...)



	corso	classe totale atenei
Hanno utilizzato i servizi di biblioteca (prestito/consultazione, orari di apertura, ...):	64,3%	75,3%
Valutazione (per 100 fruitori):		
decisamente positiva	22,2%	31,1%
abbastanza positiva	66,7%	52,8%
abbastanza negativa	11,1%	9,1%
decisamente negativa	-	6,9%
Totale	100%	100%

Si iscriverebbero di nuovo all'università?



	corso	classe totale atenei
si, allo stesso corso dell'Ateneo	64,3%	69,0%
si, ma ad un altro corso dell'Ateneo	7,1%	6,9%
si, allo stesso corso, ma in un altro Ateneo	21,4%	20,9%
si, ma ad un altro corso e in un altro Ateneo	7,1%	2,3%
non si iscriverebbero più all'università	-	0,7%
non rispondono	-	0,3%
Totale	100%	100%

Condizione occupazionale

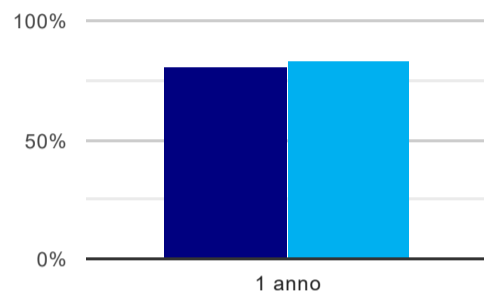
Anno di indagine: **2019**
dati aggiornati ad aprile 2020

Ateneo: **Università Politecnica delle Marche - laurea di primo livello**
Classe: **professioni sanitarie della riabilitazione (L/SNT2)**
Corso: **fisioterapia (L/SNT2)**

(valori assoluti)	Laureati	Intervistati	Collettivo esaminato ^(b)
Laureati del 2018 a 1 anno:	34	27	26 scheda di dettaglio

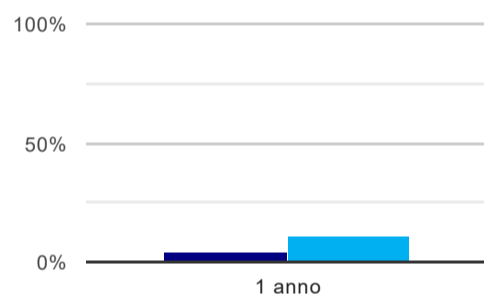
^(b) Per una migliore confrontabilità della documentazione, si riportano i dati relativi ai **solli laureati che non lavoravano al momento della laurea**.

Tasso di occupazione⁽¹⁾



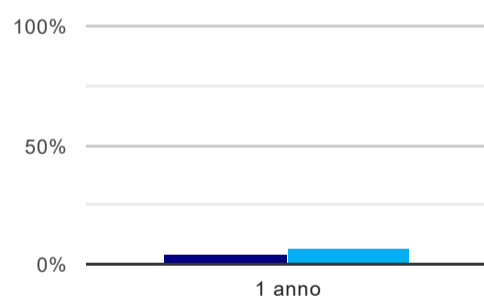
	1 anno
corso	80,8%
classe totale atenei	82,8%

Laureati attualmente iscritti ad un corso di laurea magistrale⁽²⁾



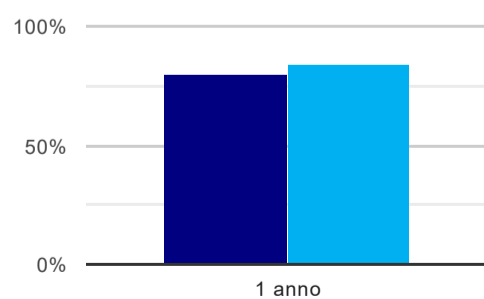
	1 anno
corso	3,8%
classe totale atenei	11,2%

Laureati che non lavorano, non cercano lavoro, ma sono impegnati in un corso universitario o in un tirocinio/praticantato⁽³⁾



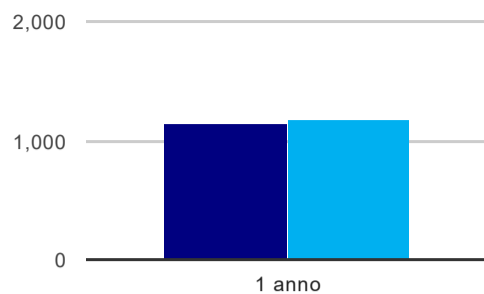
	1 anno
corso	3,8%
classe totale atenei	6,7%

Occupati che, nel lavoro, utilizzano in misura elevata le competenze acquisite con la laurea



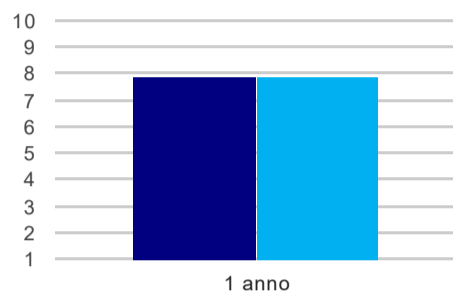
	1 anno
corso	80,0%
classe totale atenei	83,8%

Retribuzione mensile netta (medie, in euro)



	1 anno
corso	1.139
classe totale atenei	1.169

Soddisfazione per il lavoro svolto (medie, scala 1-10)



	1 anno
corso	7,9
classe totale atenei	7,9

(1) sono considerati occupati tutti coloro che dichiarano di svolgere una qualsiasi attività, anche di formazione o non in regola, purché retribuita.

(2) sono considerati anche i laureati iscritti ad un corso a ciclo unico, al corso in Scienze della Formazione primaria, nonché ad un corso di secondo livello presso una delle Istituzioni di Alta Formazione Artistica e Musicale.

(3) sono compresi quanti risultano impegnati in dottorati di ricerca, scuole di specializzazione, master universitari e, per i laureati di primo livello, altri corsi di laurea (di qualunque tipo, compresi i corsi attivati presso una delle Istituzioni di Alta Formazione Artistica e Musicale).

Scheda Unica Annuale - Soddisfazione per il corso di studio concluso e condizione occupazionale dei laureati

Opzioni:

I dati **non includono** i laureati di corsi equivalenti del 509.
 I dati sono confrontati con il totale della **classe di laurea** della medesima ripartizione territoriale.

Soddisfazione per il corso di studio concluso

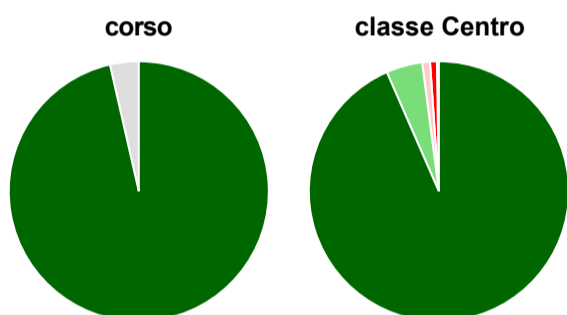
dati aggiornati ad aprile 2020

Ateneo: **Università Politecnica delle Marche - laurea di primo livello**
 Classe: **professioni sanitarie della riabilitazione (L/SNT2)**
 Corso: **fisioterapia (L/SNT2)**
 Ripartizione territoriale sede del corso: **Centro**

Laureati nell'anno solare 2019 (*valori assoluti*)
 Laureati: **30**
 Intervistati: **28**
 Collettivo esaminato^(a): **30** [scheda di dettaglio](#)

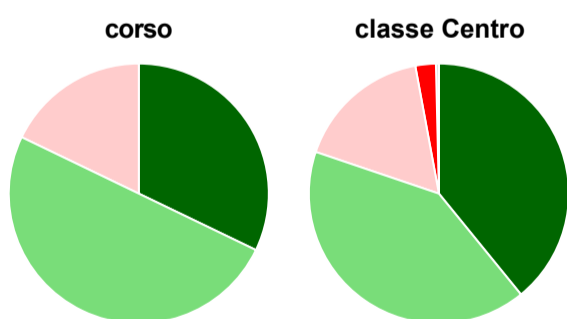
(a) Per una migliore confrontabilità della documentazione, si riportano i dati relativi ai **soli laureati che si sono iscritti al corso di laurea in anni recenti**, cioè a partire dal 2015: 30 di cui 28 intervistati.

Hanno frequentato regolarmente



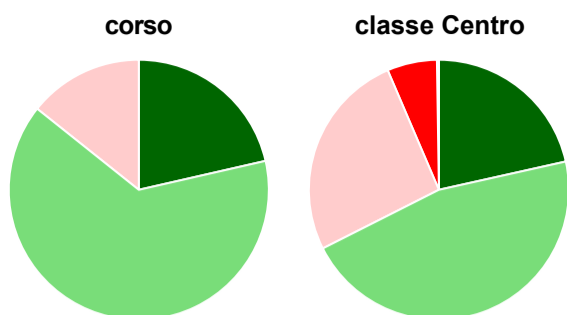
	corso	classe Centro
■ più del 75% degli insegnamenti previsti	96,4%	93,4%
■ tra il 50% e il 75%	-	4,5%
■ tra il 25% e il 50%	-	1,0%
■ meno del 25%	-	0,9%
■ non rispondono	3,6%	0,2%
Totale	100%	100%

Hanno ritenuto il carico di studio degli insegnamenti adeguato alla durata del corso di studio



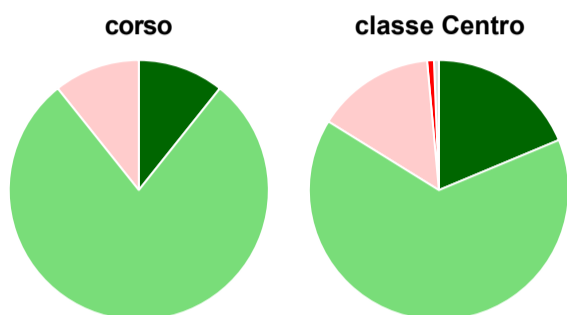
	corso	classe Centro
■ decisamente sì	32,1%	39,1%
■ più sì che no	50,0%	41,1%
■ più no che sì	17,9%	16,9%
■ decisamente no	-	2,6%
■ non rispondono	-	0,4%
Totale	100%	100%

Hanno ritenuto l'organizzazione degli esami (appelli, orari, informazioni, prenotazioni, ...) soddisfacente



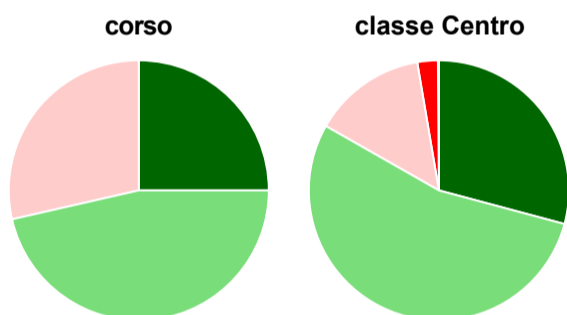
	corso	classe Centro
sempre o quasi sempre	21,4%	21,5%
per più della metà degli esami	64,3%	46,1%
per meno della metà degli esami	14,3%	26,0%
mai o quasi mai	-	6,2%
non rispondono	-	0,2%
Totale	100%	100%

Sono soddisfatti dei rapporti con i docenti in generale



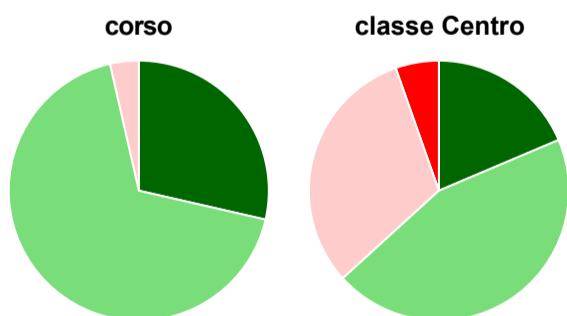
	corso	classe Centro
decisamente sì	10,7%	18,7%
più sì che no	78,6%	65,1%
più no che sì	10,7%	14,7%
decisamente no	-	0,9%
non rispondono	-	0,6%
Totale	100%	100%

Sono complessivamente soddisfatti del corso di laurea



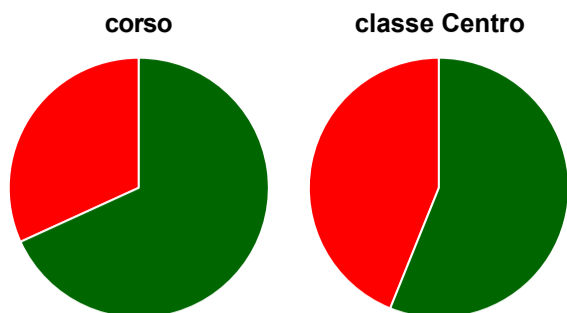
	corso	classe Centro
decisamente sì	25,0%	29,2%
più sì che no	46,4%	54,1%
più no che sì	28,6%	14,1%
decisamente no	-	2,6%
non rispondono	-	0,1%
Totale	100%	100%

Valutazione delle aule



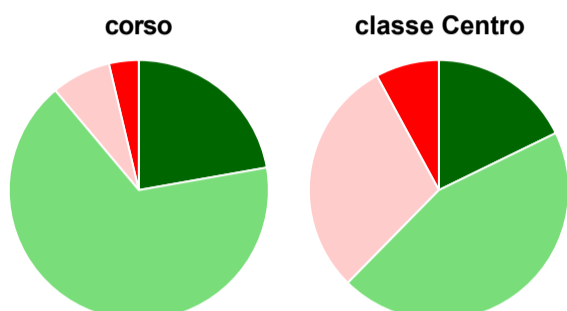
	corso	classe Centro
Hanno utilizzato le aule:	100,0%	99,1%
Valutazione (per 100 fruitori):		
sempre o quasi sempre adeguate	28,6%	18,6%
spesso adeguate	67,9%	44,6%
raramente adeguate	3,6%	31,4%
mai adeguate	-	5,4%
Totale	100%	100%

Valutazione delle postazioni informatiche



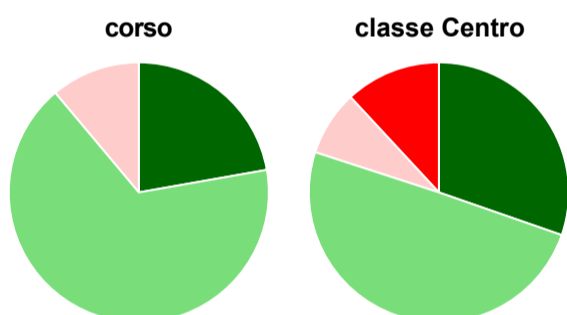
	corso	classe Centro
Hanno utilizzato le postazioni informatiche:	78,6%	48,7%
Valutazione (per 100 fruitori):		
in numero adeguato	68,2%	56,1%
in numero inadeguato	31,8%	43,9%
Totale	100%	100%

Valutazione delle attrezzature per le altre attività didattiche (laboratori, attività pratiche, ...)



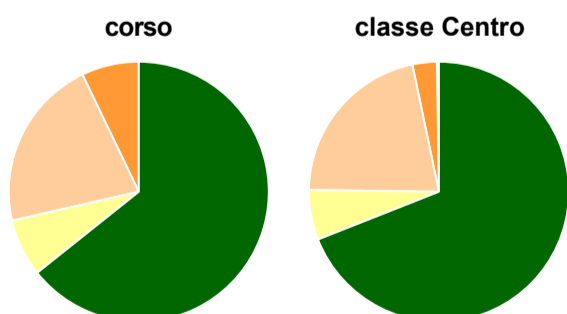
	corso	classe Centro
Hanno utilizzato le attrezzature per le altre attività didattiche (laboratori, attività pratiche, ...):	96,4%	87,5%
Valutazione (per 100 fruitori):		
sempre o quasi sempre adeguate	22,2%	17,8%
spesso adeguate	66,7%	44,6%
raramente adeguate	7,4%	29,7%
mai adeguate	3,7%	7,9%
Totale	100%	100%

Valutazione dei servizi di biblioteca (prestito/consultazione, orari di apertura, ...)



	corso	classe Centro
Hanno utilizzato i servizi di biblioteca (prestito/consultazione, orari di apertura, ...):	64,3%	76,5%
Valutazione (per 100 fruitori):		
decisamente positiva	22,2%	30,3%
abbastanza positiva	66,7%	49,7%
abbastanza negativa	11,1%	8,1%
decisamente negativa	-	11,9%
Totale	100%	100%

Si iscriverebbero di nuovo all'università?



	corso	classe Centro
sì, allo stesso corso dell'Ateneo	64,3%	69,0%
sì, ma ad un altro corso dell'Ateneo	7,1%	6,2%
sì, allo stesso corso, ma in un altro Ateneo	21,4%	21,5%
sì, ma ad un altro corso e in un altro Ateneo	7,1%	3,0%
non si iscriverebbero più all'università	-	0,2%
non rispondono	-	-
Totale	100%	100%

Condizione occupazionale

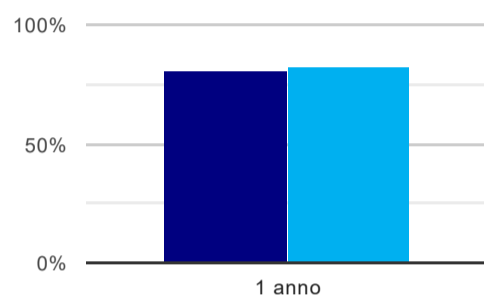
Anno di indagine: **2019**
dati aggiornati ad aprile 2020

Ateneo: **Università Politecnica delle Marche - laurea di primo livello**
Classe: **professioni sanitarie della riabilitazione (L/SNT2)**
Corso: **fisioterapia (L/SNT2)**
Ripartizione territoriale sede del corso: **Centro**

(valori assoluti)	Laureati	Intervistati	Collettivo esaminato ^(b)	
Laureati del 2018 a 1 anno:	34	27	26	scheda di dettaglio

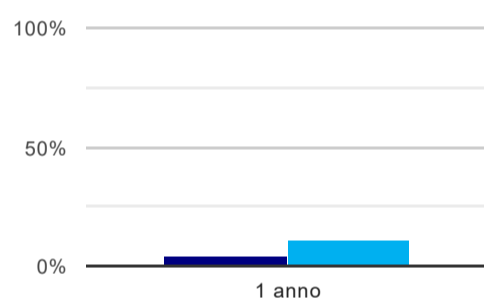
(b) Per una migliore confrontabilità della documentazione, si riportano i dati relativi ai **solli laureati che non lavoravano al momento della laurea**.

Tasso di occupazione⁽¹⁾



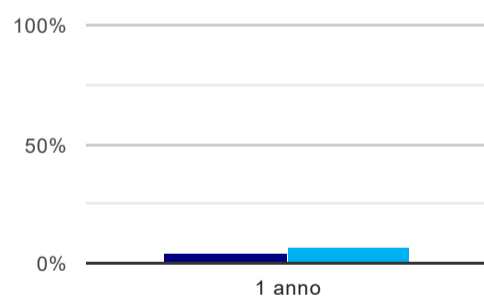
	1 anno
corso	80,8%
classe Centro	81,6%

Laureati attualmente iscritti ad un corso di laurea magistrale⁽²⁾



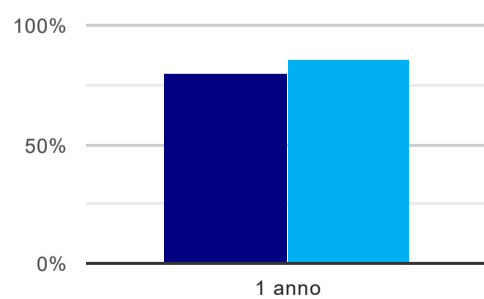
	1 anno
corso	3,8%
classe Centro	11,3%

Laureati che non lavorano, non cercano lavoro, ma sono impegnati in un corso universitario o in un tirocinio/praticantato⁽³⁾



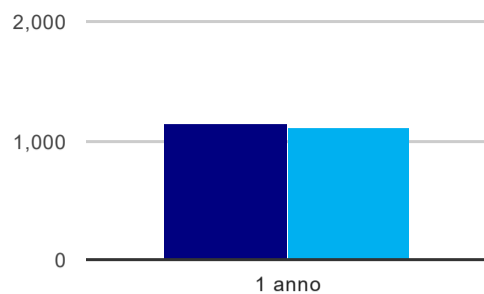
	1 anno
corso	3,8%
classe Centro	7,3%

Occupati che, nel lavoro, utilizzano in misura elevata le competenze acquisite con la laurea



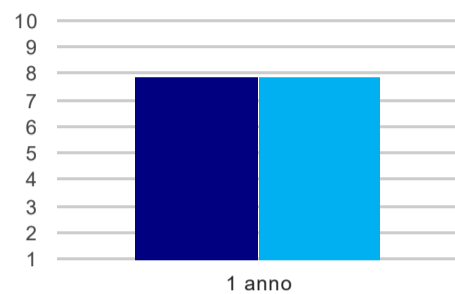
	1 anno
corso	80,0%
classe Centro	85,6%

Retribuzione mensile netta (medie, in euro)



	1 anno
corso	1.139
classe Centro	1.107

Soddisfazione per il lavoro svolto (medie, scala 1-10)



	1 anno
corso	7,9
classe Centro	7,9

(1) sono considerati occupati tutti coloro che dichiarano di svolgere una qualsiasi attività, anche di formazione o non in regola, purché retribuita.

(2) sono considerati anche i laureati iscritti ad un corso a ciclo unico, al corso in Scienze della Formazione primaria, nonché ad un corso di secondo livello presso una delle Istituzioni di Alta Formazione Artistica e Musicale.

(3) sono compresi quanti risultano impegnati in dottorati di ricerca, scuole di specializzazione, master universitari e, per i laureati di primo livello, altri corsi di laurea (di qualunque tipo, compresi i corsi attivati presso una delle Istituzioni di Alta Formazione Artistica e Musicale).