

Scheda Unica Annuale - Soddisfazione per il corso di studio concluso e condizione occupazionale dei laureati

Opzioni:

I dati **non includono** i laureati di corsi equivalenti del 509.
 I dati sono confrontati con il totale della **classe di laurea** del complesso degli atenei.

Soddisfazione per il corso di studio concluso

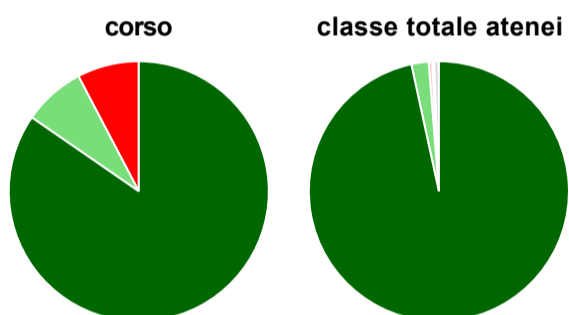
dati aggiornati ad aprile 2020

Ateneo: **Università Politecnica delle Marche - laurea di primo livello**
 Classe: **professioni sanitarie tecniche (L/SNT3)**
 Corso: **dietistica (L/SNT3)**

Laureati nell'anno solare 2019 (*valori assoluti*)
 Laureati: **13**
 Intervistati: **13**
 Collettivo esaminato^(a): **13** [scheda di dettaglio](#)

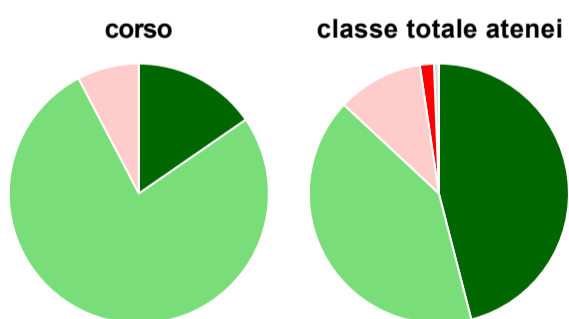
(a) Per una migliore confrontabilità della documentazione, si riportano i dati relativi ai **soli laureati che si sono iscritti al corso di laurea in anni recenti**, cioè a partire dal 2015: 13 di cui 13 intervistati.

Hanno frequentato regolarmente



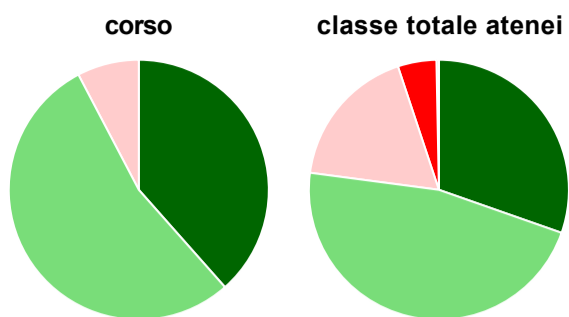
	corso	classe totale atenei
più del 75% degli insegnamenti previsti	84,6%	96,6%
tra il 50% e il 75%	7,7%	2,1%
tra il 25% e il 50%	-	0,4%
meno del 25%	7,7%	0,2%
non rispondono	-	0,6%
Totale	100%	100%

Hanno ritenuto il carico di studio degli insegnamenti adeguato alla durata del corso di studio



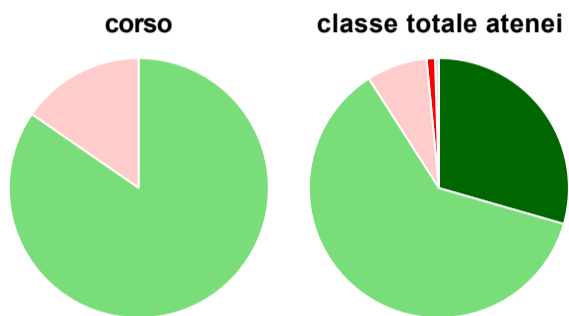
	corso	classe totale atenei
decisamente sì	15,4%	46,0%
più sì che no	76,9%	41,0%
più no che sì	7,7%	10,7%
decisamente no	-	1,7%
non rispondono	-	0,6%
Totale	100%	100%

Hanno ritenuto l'organizzazione degli esami (appelli, orari, informazioni, prenotazioni, ...) soddisfacente



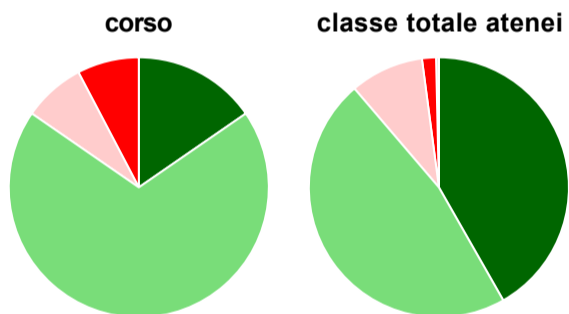
	corso	classe totale atenei
sempre o quasi sempre	38,5%	30,4%
per più della metà degli esami	53,8%	46,7%
per meno della metà degli esami	7,7%	17,8%
mai o quasi mai	-	4,8%
non rispondono	-	0,3%
Totale	100%	100%

Sono soddisfatti dei rapporti con i docenti in generale



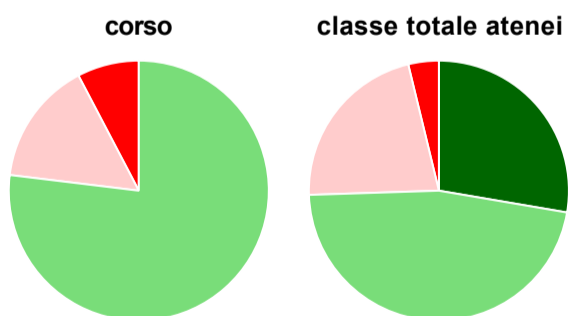
	corso	classe totale atenei
decisamente sì	-	29,5%
più sì che no	84,6%	61,5%
più no che sì	15,4%	7,5%
decisamente no	-	1,0%
non rispondono	-	0,5%
Totale	100%	100%

Sono complessivamente soddisfatti del corso di laurea



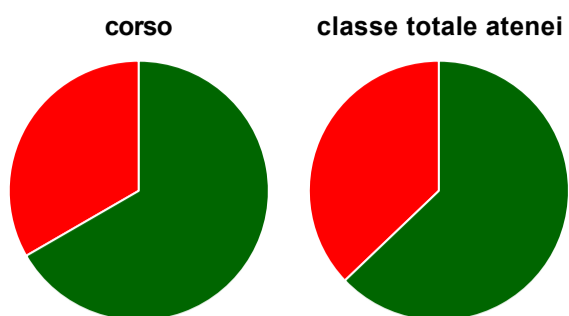
	corso	classe totale atenei
decisamente sì	15,4%	41,8%
più sì che no	69,2%	47,0%
più no che sì	7,7%	9,2%
decisamente no	7,7%	1,7%
non rispondono	-	0,3%
Totale	100%	100%

Valutazione delle aule



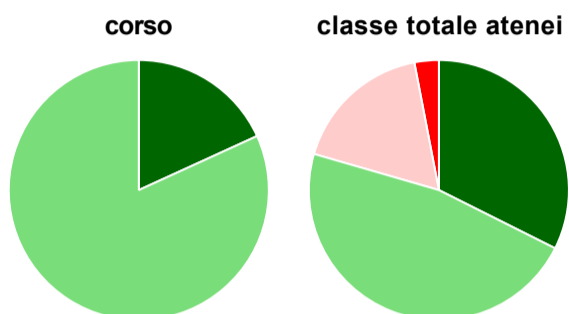
	corso	classe totale atenei
Hanno utilizzato le aule:	100,0%	98,8%
Valutazione (per 100 fruitori):		
sempre o quasi sempre adeguate	-	27,7%
spesso adeguate	76,9%	46,8%
raramente adeguate	15,4%	21,7%
mai adeguate	7,7%	3,8%
Totale	100%	100%

Valutazione delle postazioni informatiche



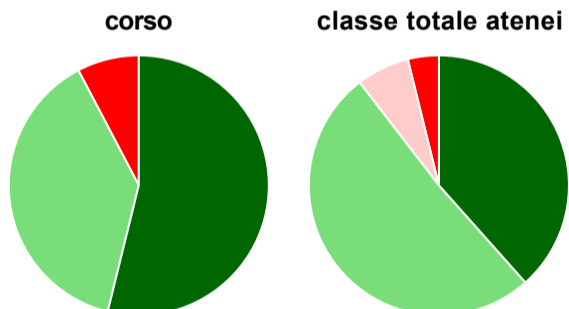
	corso	classe totale atenei
Hanno utilizzato le postazioni informatiche:	92,3%	62,0%
Valutazione (per 100 fruitori):		
in numero adeguato	66,7%	62,9%
in numero inadeguato	33,3%	37,1%
Totale	100%	100%

Valutazione delle attrezzature per le altre attività didattiche (laboratori, attività pratiche, ...)



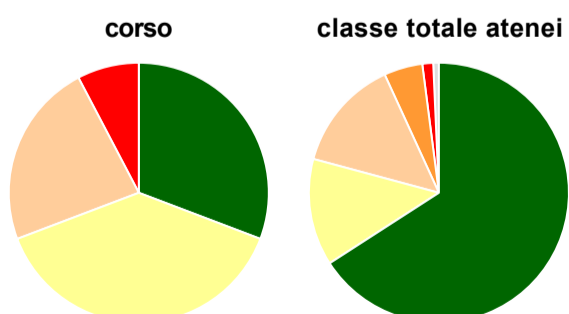
	corso	classe totale atenei
Hanno utilizzato le attrezzature per le altre attività didattiche (laboratori, attività pratiche, ...):	84,6%	89,3%
Valutazione (per 100 fruitori):		
sempre o quasi sempre adeguate	18,2%	32,4%
spesso adeguate	81,8%	47,1%
raramente adeguate	-	17,5%
mai adeguate	-	3,0%
Totale	100%	100%

Valutazione dei servizi di biblioteca (prestito/consultazione, orari di apertura, ...)



	corso	classe totale atenei
Hanno utilizzato i servizi di biblioteca (prestito/consultazione, orari di apertura, ...):	100,0%	71,4%
Valutazione (per 100 fruitori):		
decisamente positiva	53,8%	38,4%
abbastanza positiva	38,5%	51,1%
abbastanza negativa	-	6,6%
decisamente negativa	7,7%	3,8%
Totale	100%	100%

Si iscriverebbero di nuovo all'università?



	corso	classe totale atenei
sì, allo stesso corso dell'Ateneo	30,8%	65,9%
sì, ma ad un altro corso dell'Ateneo	38,5%	13,3%
sì, allo stesso corso, ma in un altro Ateneo	23,1%	14,0%
sì, ma ad un altro corso e in un altro Ateneo	-	4,8%
non si iscriverebbero più all'università	7,7%	1,4%
non rispondono	-	0,7%
Totale	100%	100%

Condizione occupazionale

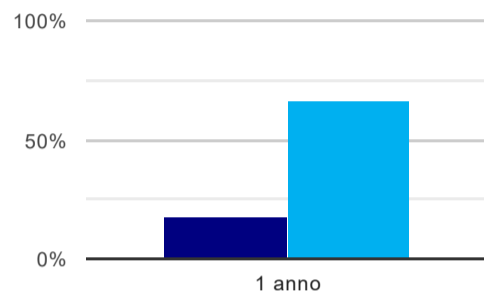
Anno di indagine: **2019**
dati aggiornati ad aprile 2020

Ateneo: **Università Politecnica delle Marche - laurea di primo livello**
Classe: **professioni sanitarie tecniche (L/SNT3)**
Corso: **dietistica (L/SNT3)**

(valori assoluti)	Laureati	Intervistati	Collettivo esaminato ^(b)
Laureati del 2018 a 1 anno:	13	13	11 scheda di dettaglio

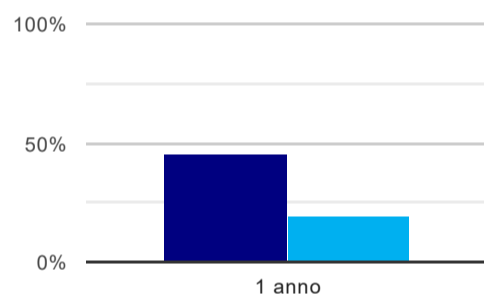
^(b) Per una migliore confrontabilità della documentazione, si riportano i dati relativi ai **solli laureati che non lavoravano al momento della laurea**.

Tasso di occupazione⁽¹⁾



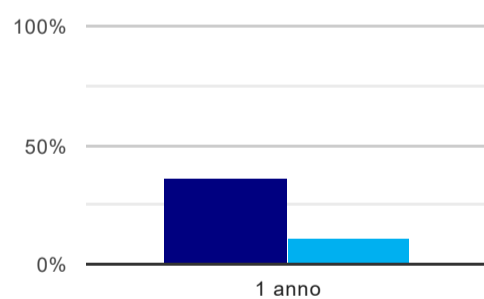
	1 anno
corso	18,2%
classe totale atenei	65,9%

Laureati attualmente iscritti ad un corso di laurea magistrale⁽²⁾



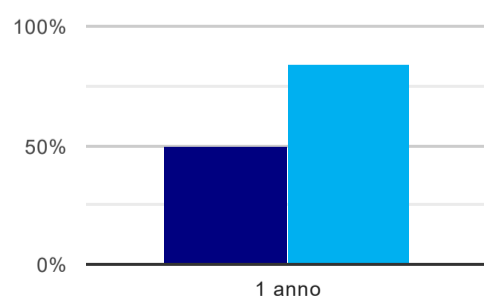
	1 anno
corso	45,5%
classe totale atenei	18,6%

Laureati che non lavorano, non cercano lavoro, ma sono impegnati in un corso universitario o in un tirocinio/praticantato⁽³⁾



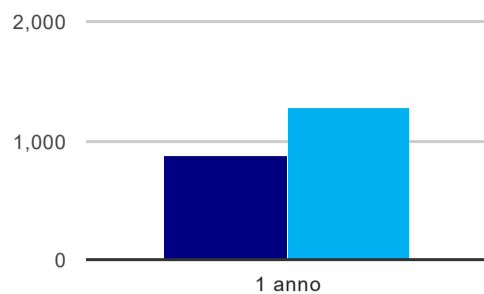
	1 anno
corso	36,4%
classe totale atenei	11,2%

Occupati che, nel lavoro, utilizzano in misura elevata le competenze acquisite con la laurea



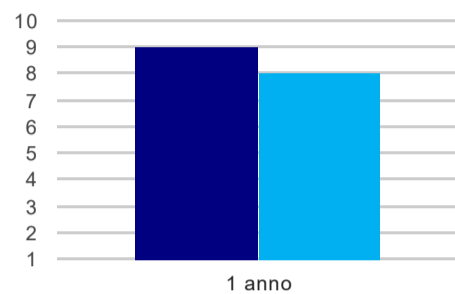
	1 anno
corso	50,0%
classe totale atenei	83,7%

Retribuzione mensile netta (medie, in euro)



	1 anno
corso	876
classe totale atenei	1.278

Soddisfazione per il lavoro svolto (medie, scala 1-10)



	1 anno
corso	9,0
classe totale atenei	8,1

(1) sono considerati occupati tutti coloro che dichiarano di svolgere una qualsiasi attività, anche di formazione o non in regola, purché retribuita.

(2) sono considerati anche i laureati iscritti ad un corso a ciclo unico, al corso in Scienze della Formazione primaria, nonché ad un corso di secondo livello presso una delle Istituzioni di Alta Formazione Artistica e Musicale.

(3) sono compresi quanti risultano impegnati in dottorati di ricerca, scuole di specializzazione, master universitari e, per i laureati di primo livello, altri corsi di laurea (di qualunque tipo, compresi i corsi attivati presso una delle Istituzioni di Alta Formazione Artistica e Musicale).

Scheda Unica Annuale - Soddisfazione per il corso di studio concluso e condizione occupazionale dei laureati

Opzioni:

I dati **non includono** i laureati di corsi equivalenti del 509.
 I dati sono confrontati con il totale della **classe di laurea** della medesima ripartizione territoriale.

Soddisfazione per il corso di studio concluso

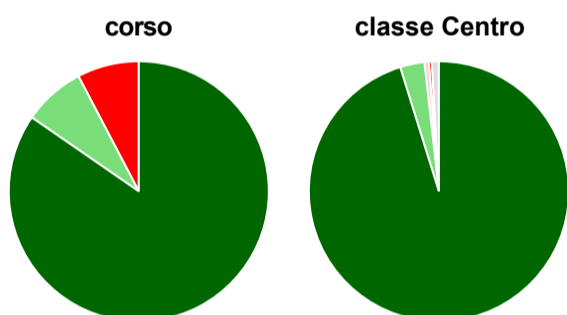
dati aggiornati ad aprile 2020

Ateneo: **Università Politecnica delle Marche - laurea di primo livello**
 Classe: **professioni sanitarie tecniche (L/SNT3)**
 Corso: **dietistica (L/SNT3)**
 Ripartizione territoriale sede del corso: **Centro**

Laureati nell'anno solare 2019 (*valori assoluti*)
 Laureati: **13**
 Intervistati: **13**
 Collettivo esaminato^(a): **13** [scheda di dettaglio](#)

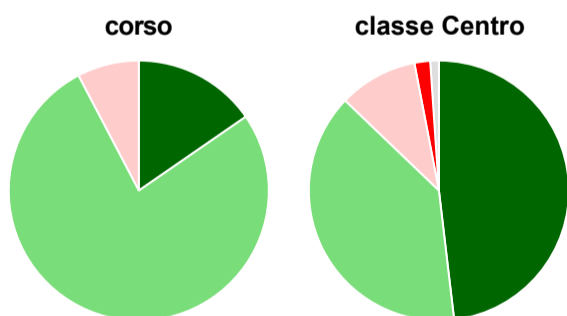
(a) Per una migliore confrontabilità della documentazione, si riportano i dati relativi ai **soli laureati che si sono iscritti al corso di laurea in anni recenti**, cioè a partire dal 2015: 13 di cui 13 intervistati.

Hanno frequentato regolarmente



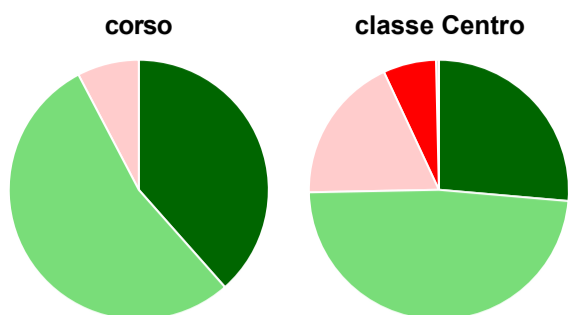
	corso	classe Centro
più del 75% degli insegnamenti previsti	84,6%	95,2%
tra il 50% e il 75%	7,7%	3,0%
tra il 25% e il 50%	-	0,5%
meno del 25%	7,7%	0,4%
non rispondono	-	0,9%
Totale	100%	100%

Hanno ritenuto il carico di studio degli insegnamenti adeguato alla durata del corso di studio



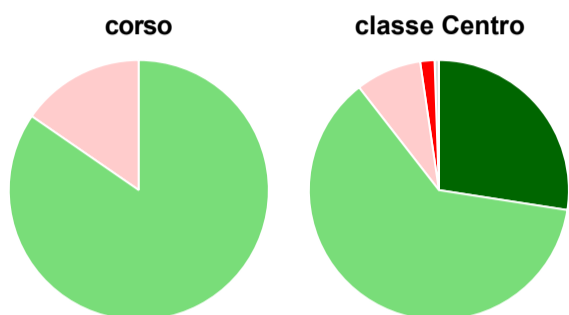
	corso	classe Centro
decisamente sì	15,4%	48,1%
più sì che no	76,9%	39,0%
più no che sì	7,7%	9,8%
decisamente no	-	2,0%
non rispondono	-	1,1%
Totale	100%	100%

Hanno ritenuto l'organizzazione degli esami (appelli, orari, informazioni, prenotazioni, ...) soddisfacente



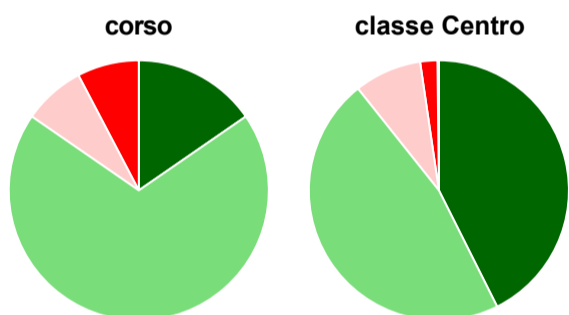
	corso	classe Centro
sempre o quasi sempre	38,5%	26,4%
per più della metà degli esami	53,8%	48,3%
per meno della metà degli esami	7,7%	18,4%
mai o quasi mai	-	6,6%
non rispondono	-	0,4%
Totale	100%	100%

Sono soddisfatti dei rapporti con i docenti in generale



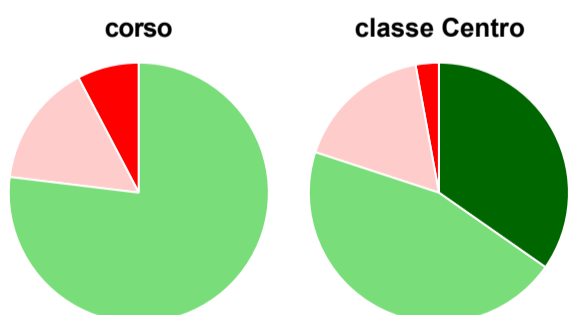
	corso	classe Centro
decisamente sì	-	27,5%
più sì che no	84,6%	62,0%
più no che sì	15,4%	8,2%
decisamente no	-	1,8%
non rispondono	-	0,5%
Totale	100%	100%

Sono complessivamente soddisfatti del corso di laurea



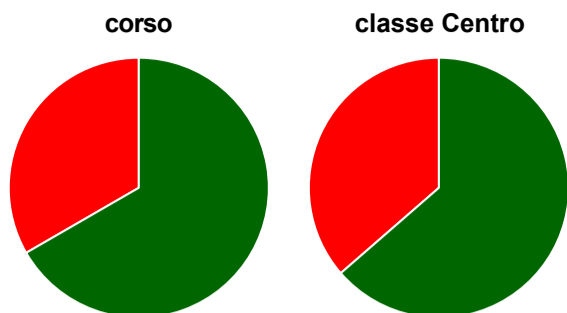
	corso	classe Centro
decisamente sì	15,4%	42,6%
più sì che no	69,2%	46,7%
più no che sì	7,7%	8,4%
decisamente no	7,7%	2,1%
non rispondono	-	0,2%
Totale	100%	100%

Valutazione delle aule



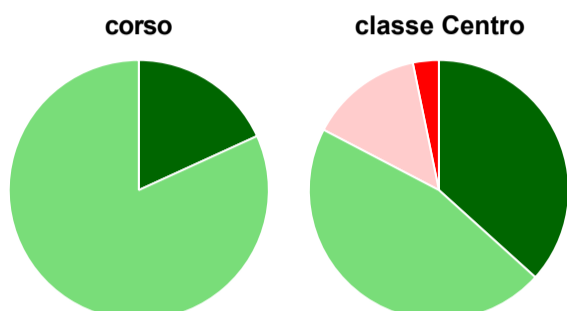
	corso	classe Centro
Hanno utilizzato le aule:	100,0%	99,1%
Valutazione (per 100 fruitori):		
sempre o quasi sempre adeguate	-	34,7%
spesso adeguate	76,9%	45,3%
raramente adeguate	15,4%	17,1%
mai adeguate	7,7%	2,9%
Totale	100%	100%

Valutazione delle postazioni informatiche



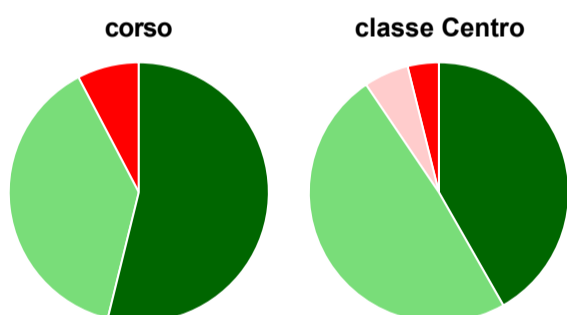
	corso	classe Centro
Hanno utilizzato le postazioni informatiche:	92,3%	56,3%
Valutazione (per 100 fruitori):		
in numero adeguato	66,7%	63,6%
in numero inadeguato	33,3%	36,4%
Totale	100%	100%

Valutazione delle attrezzature per le altre attività didattiche (laboratori, attività pratiche, ...)



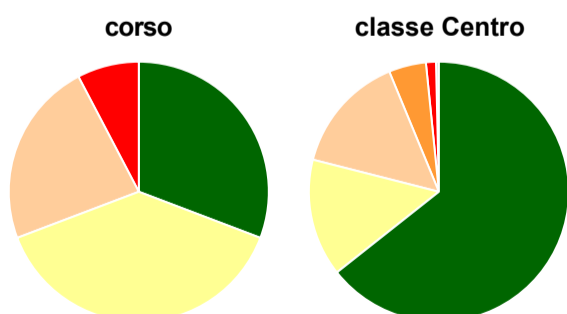
	corso	classe Centro
Hanno utilizzato le attrezzature per le altre attività didattiche (laboratori, attività pratiche, ...):	84,6%	88,4%
Valutazione (per 100 fruitori):		
sempre o quasi sempre adeguate	18,2%	36,7%
spesso adeguate	81,8%	46,0%
raramente adeguate	-	14,1%
mai adeguate	-	3,2%
Totale	100%	100%

Valutazione dei servizi di biblioteca (prestito/consultazione, orari di apertura, ...)



	corso	classe Centro
Hanno utilizzato i servizi di biblioteca (prestito/consultazione, orari di apertura, ...):	100,0%	73,4%
Valutazione (per 100 fruitori):		
decisamente positiva	53,8%	41,7%
abbastanza positiva	38,5%	48,8%
abbastanza negativa	-	5,6%
decisamente negativa	7,7%	3,9%
Totale	100%	100%

Si iscriverebbero di nuovo all'università?



	corso	classe Centro
si, allo stesso corso dell'Ateneo	30,8%	64,3%
si, ma ad un altro corso dell'Ateneo	38,5%	14,6%
si, allo stesso corso, ma in un altro Ateneo	23,1%	14,8%
si, ma ad un altro corso e in un altro Ateneo	-	4,6%
non si iscriverebbero più all'università	7,7%	1,2%
non rispondono	-	0,4%
Totale	100%	100%

Condizione occupazionale

Anno di indagine: **2019**
dati aggiornati ad aprile 2020

Ateneo: **Università Politecnica delle Marche - laurea di primo livello**

Classe: **professioni sanitarie tecniche (L/SNT3)**

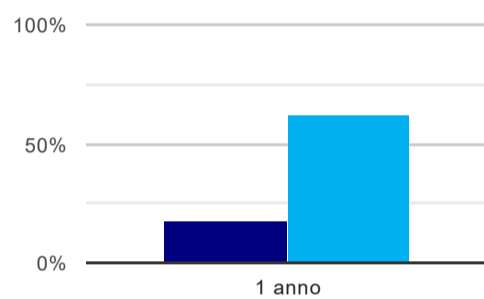
Corso: **dietistica (L/SNT3)**

Ripartizione territoriale sede del corso: **Centro**

(valori assoluti)	Laureati	Intervistati	Collettivo esaminato ^(b)	
Laureati del 2018 a 1 anno:	13	13	11	scheda di dettaglio

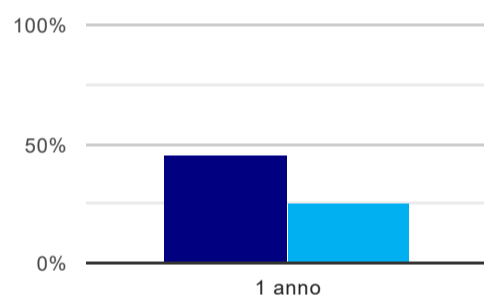
(b) Per una migliore confrontabilità della documentazione, si riportano i dati relativi ai **solli laureati che non lavoravano al momento della laurea**.

Tasso di occupazione⁽¹⁾



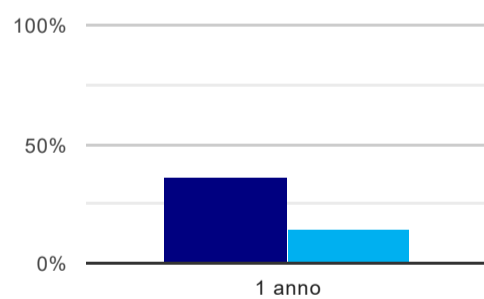
	1 anno
corso	18,2%
classe Centro	61,7%

Laureati attualmente iscritti ad un corso di laurea magistrale⁽²⁾



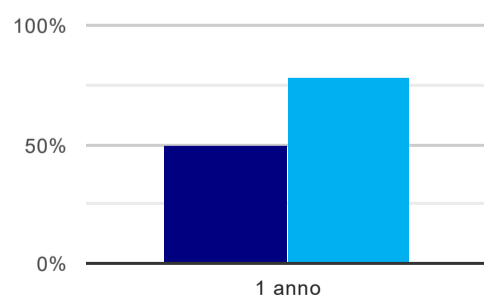
	1 anno
corso	45,5%
classe Centro	24,6%

Laureati che non lavorano, non cercano lavoro, ma sono impegnati in un corso universitario o in un tirocinio/praticantato⁽³⁾



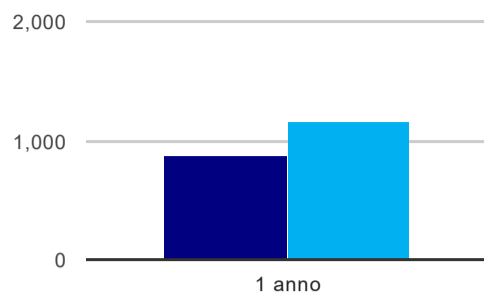
	1 anno
corso	36,4%
classe Centro	14,0%

Occupati che, nel lavoro, utilizzano in misura elevata le competenze acquisite con la laurea



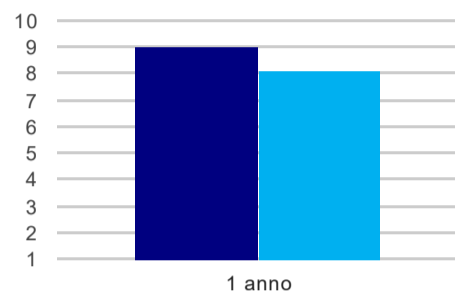
	1 anno
corso	50,0%
classe Centro	77,8%

Retribuzione mensile netta (medie, in euro)



	1 anno
corso	876
classe Centro	1.153

Soddisfazione per il lavoro svolto (medie, scala 1-10)



	1 anno
corso	9,0
classe Centro	8,1

(1) sono considerati occupati tutti coloro che dichiarano di svolgere una qualsiasi attività, anche di formazione o non in regola, purché retribuita.

(2) sono considerati anche i laureati iscritti ad un corso a ciclo unico, al corso in Scienze della Formazione primaria, nonché ad un corso di secondo livello presso una delle Istituzioni di Alta Formazione Artistica e Musicale.

(3) sono compresi quanti risultano impegnati in dottorati di ricerca, scuole di specializzazione, master universitari e, per i laureati di primo livello, altri corsi di laurea (di qualunque tipo, compresi i corsi attivati presso una delle Istituzioni di Alta Formazione Artistica e Musicale).