

Scheda Unica Annuale - Soddisfazione per il corso di studio concluso e condizione occupazionale dei laureati

Opzioni:

I dati **non includono** i laureati di corsi equivalenti del 509.
 I dati sono confrontati con il totale della **classe di laurea** del complesso degli atenei.

Soddisfazione per il corso di studio concluso

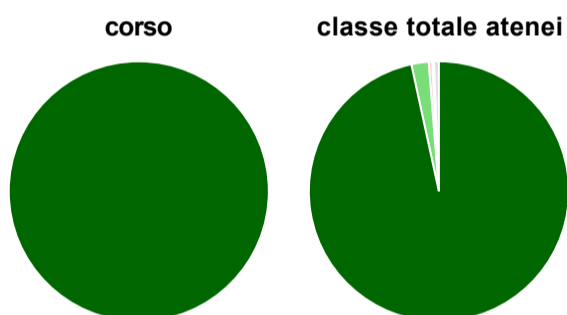
dati aggiornati ad aprile 2020

Ateneo: **Università Politecnica delle Marche - laurea di primo livello**
 Classe: **professioni sanitarie tecniche (L/SNT3)**
 Corso: **tecniche di radiologia medica, per immagini e radioterapia (L/SNT3)**

Laureati nell'anno solare 2019 (*valori assoluti*)
 Laureati: **11**
 Intervistati: **11**
 Collettivo esaminato^(a): **10** [scheda di dettaglio](#)

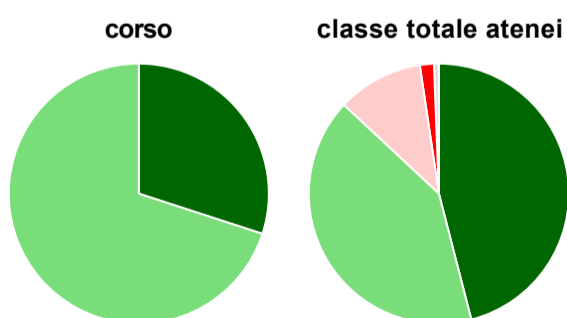
(a) Per una migliore confrontabilità della documentazione, si riportano i dati relativi ai **solli laureati che si sono iscritti al corso di laurea in anni recenti**, cioè a partire dal 2015: 10 di cui 10 intervistati.

Hanno frequentato regolarmente



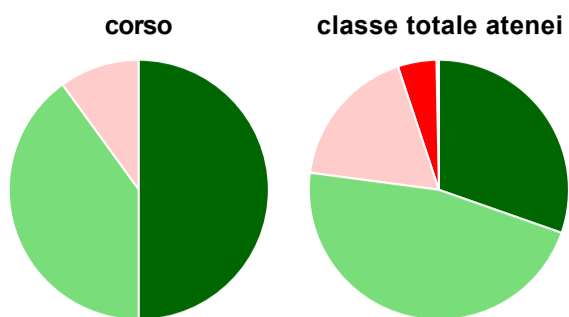
	corso	classe totale atenei
più del 75% degli insegnamenti previsti	100,0%	96,6%
tra il 50% e il 75%	-	2,1%
tra il 25% e il 50%	-	0,4%
meno del 25%	-	0,2%
non rispondono	-	0,6%
Totale	100%	100%

Hanno ritenuto il carico di studio degli insegnamenti adeguato alla durata del corso di studio



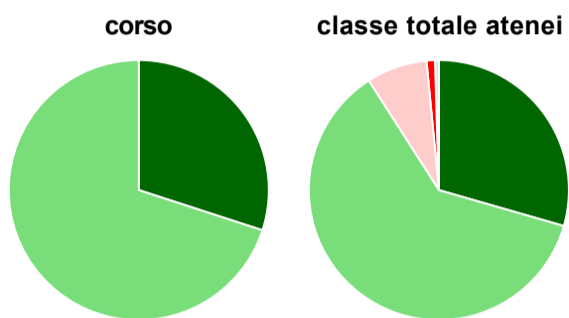
	corso	classe totale atenei
decisamente sì	30,0%	46,0%
più sì che no	70,0%	41,0%
più no che sì	-	10,7%
decisamente no	-	1,7%
non rispondono	-	0,6%
Totale	100%	100%

Hanno ritenuto l'organizzazione degli esami (appelli, orari, informazioni, prenotazioni, ...) soddisfacente



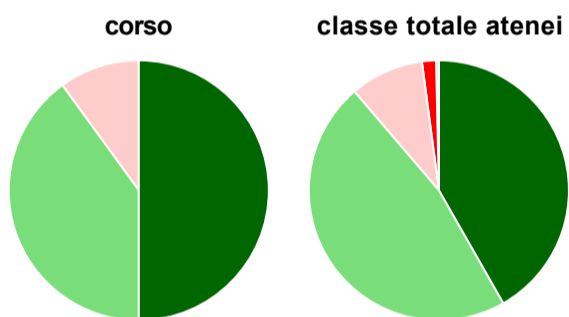
	corso	classe totale atenei
sempre o quasi sempre	50,0%	30,4%
per più della metà degli esami	40,0%	46,7%
per meno della metà degli esami	10,0%	17,8%
mai o quasi mai	-	4,8%
non rispondono	-	0,3%
Totale	100%	100%

Sono soddisfatti dei rapporti con i docenti in generale



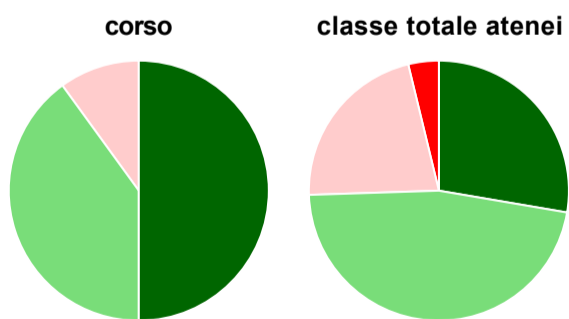
	corso	classe totale atenei
decisamente sì	30,0%	29,5%
più sì che no	70,0%	61,5%
più no che sì	-	7,5%
decisamente no	-	1,0%
non rispondono	-	0,5%
Totale	100%	100%

Sono complessivamente soddisfatti del corso di laurea



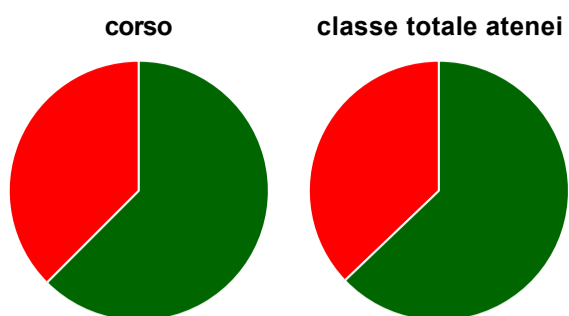
	corso	classe totale atenei
decisamente sì	50,0%	41,8%
più sì che no	40,0%	47,0%
più no che sì	10,0%	9,2%
decisamente no	-	1,7%
non rispondono	-	0,3%
Totale	100%	100%

Valutazione delle aule



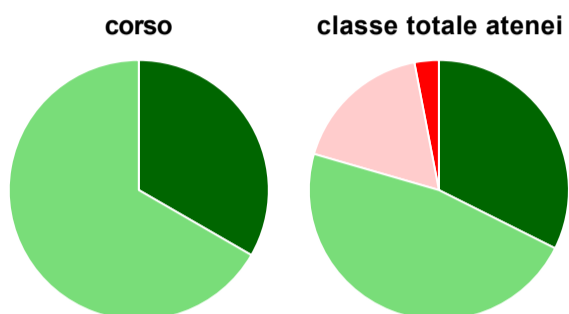
	corso	classe totale atenei
Hanno utilizzato le aule:	100,0%	98,8%
Valutazione (per 100 fruitori):		
sempre o quasi sempre adeguate	50,0%	27,7%
spesso adeguate	40,0%	46,8%
raramente adeguate	10,0%	21,7%
mai adeguate	-	3,8%
Totale	100%	100%

Valutazione delle postazioni informatiche



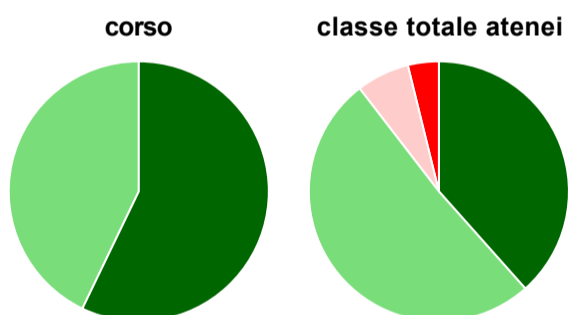
	corso	classe totale atenei
Hanno utilizzato le postazioni informatiche:	80,0%	62,0%
Valutazione (per 100 fruitori):		
in numero adeguato	62,5%	62,9%
in numero inadeguato	37,5%	37,1%
Totale	100%	100%

Valutazione delle attrezzature per le altre attività didattiche (laboratori, attività pratiche, ...)



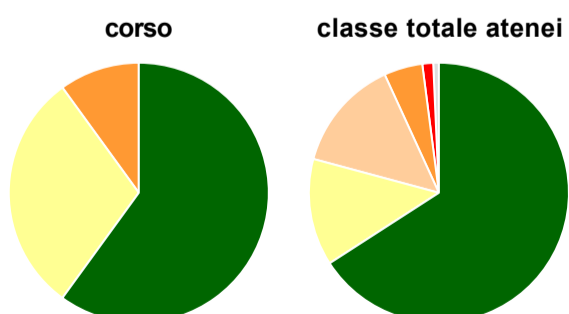
	corso	classe totale atenei
Hanno utilizzato le attrezzature per le altre attività didattiche (laboratori, attività pratiche, ...):	90,0%	89,3%
Valutazione (per 100 fruitori):		
sempre o quasi sempre adeguate	33,3%	32,4%
spesso adeguate	66,7%	47,1%
raramente adeguate	-	17,5%
mai adeguate	-	3,0%
Totale	100%	100%

Valutazione dei servizi di biblioteca (prestito/consultazione, orari di apertura, ...)



	corso	classe totale atenei
Hanno utilizzato i servizi di biblioteca (prestito/consultazione, orari di apertura, ...):	70,0%	71,4%
Valutazione (per 100 fruitori):		
decisamente positiva	57,1%	38,4%
abbastanza positiva	42,9%	51,1%
abbastanza negativa	-	6,6%
decisamente negativa	-	3,8%
Totale	100%	100%

Si iscriverebbero di nuovo all'università?



	corso	classe totale atenei
sì, allo stesso corso dell'Ateneo	60,0%	65,9%
sì, ma ad un altro corso dell'Ateneo	30,0%	13,3%
sì, allo stesso corso, ma in un altro Ateneo	-	14,0%
sì, ma ad un altro corso e in un altro Ateneo	10,0%	4,8%
non si iscriverebbero più all'università	-	1,4%
non rispondono	-	0,7%
Totale	100%	100%

Condizione occupazionale

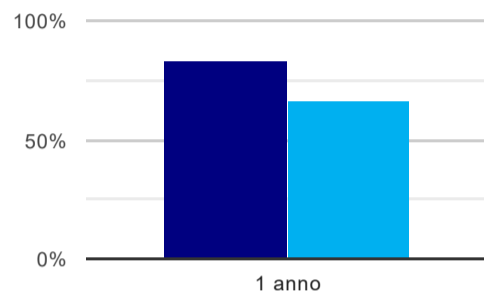
Anno di indagine: **2019**
dati aggiornati ad aprile 2020

Ateneo: **Università Politecnica delle Marche - laurea di primo livello**
Classe: **professioni sanitarie tecniche (L/SNT3)**
Corso: **tecniche di radiologia medica, per immagini e radioterapia (L/SNT3)**

(valori assoluti)	Laureati	Intervistati	Collettivo esaminato ^(b)
Laureati del 2018 a 1 anno:	11	8	6 scheda di dettaglio

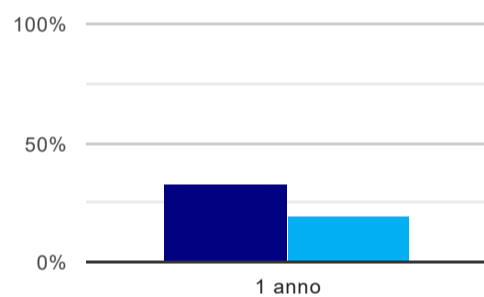
(b) Per una migliore confrontabilità della documentazione, si riportano i dati relativi ai **solli laureati che non lavoravano al momento della laurea**.

Tasso di occupazione⁽¹⁾



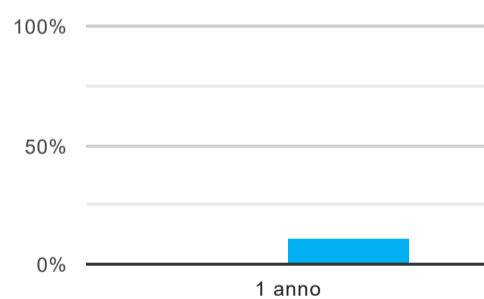
	1 anno
corso	83,3%
classe totale atenei	65,9%

Laureati attualmente iscritti ad un corso di laurea magistrale⁽²⁾



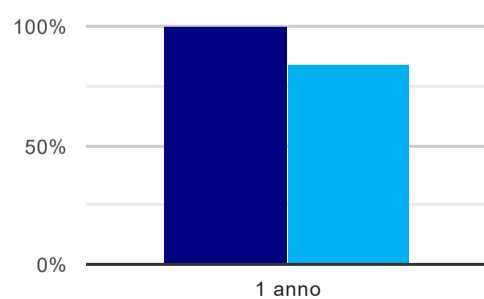
	1 anno
corso	33,3%
classe totale atenei	18,6%

Laureati che non lavorano, non cercano lavoro, ma sono impegnati in un corso universitario o in un tirocinio/praticantato⁽³⁾



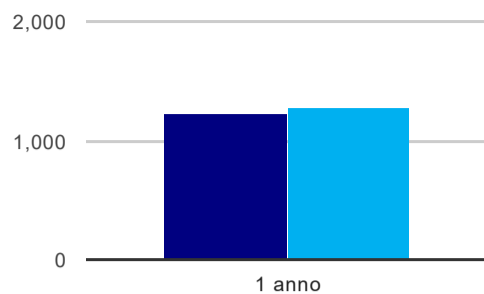
	1 anno
corso	-
classe totale atenei	11,2%

Occupati che, nel lavoro, utilizzano in misura elevata le competenze acquisite con la laurea



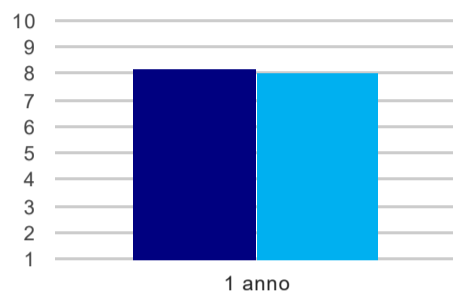
	1 anno
corso	100,0%
classe totale atenei	83,7%

Retribuzione mensile netta (medie, in euro)



	1 anno
corso	1.226
classe totale atenei	1.278

Soddisfazione per il lavoro svolto (medie, scala 1-10)



	1 anno
corso	8,2
classe totale atenei	8,1

(1) sono considerati occupati tutti coloro che dichiarano di svolgere una qualsiasi attività, anche di formazione o non in regola, purché retribuita.

(2) sono considerati anche i laureati iscritti ad un corso a ciclo unico, al corso in Scienze della Formazione primaria, nonché ad un corso di secondo livello presso una delle Istituzioni di Alta Formazione Artistica e Musicale.

(3) sono compresi quanti risultano impegnati in dottorati di ricerca, scuole di specializzazione, master universitari e, per i laureati di primo livello, altri corsi di laurea (di qualunque tipo, compresi i corsi attivati presso una delle Istituzioni di Alta Formazione Artistica e Musicale).

Scheda Unica Annuale - Soddisfazione per il corso di studio concluso e condizione occupazionale dei laureati

Opzioni:

I dati **non includono** i laureati di corsi equivalenti del 509.
 I dati sono confrontati con il totale della **classe di laurea** della medesima ripartizione territoriale.

Soddisfazione per il corso di studio concluso

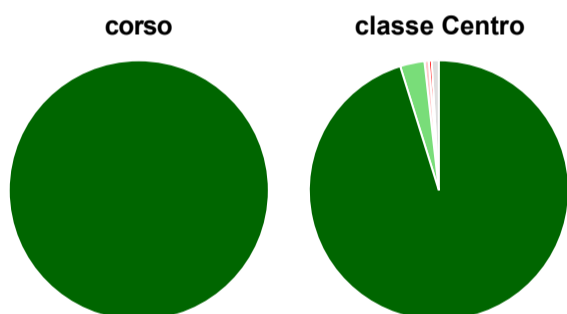
dati aggiornati ad aprile 2020

Ateneo: **Università Politecnica delle Marche - laurea di primo livello**
 Classe: **professioni sanitarie tecniche (L/SNT3)**
 Corso: **tecniche di radiologia medica, per immagini e radioterapia (L/SNT3)**
 Ripartizione territoriale sede del corso: **Centro**

Laureati nell'anno solare 2019 (*valori assoluti*)
 Laureati: **11**
 Intervistati: **11**
 Collettivo esaminato^(a): **10** [scheda di dettaglio](#)

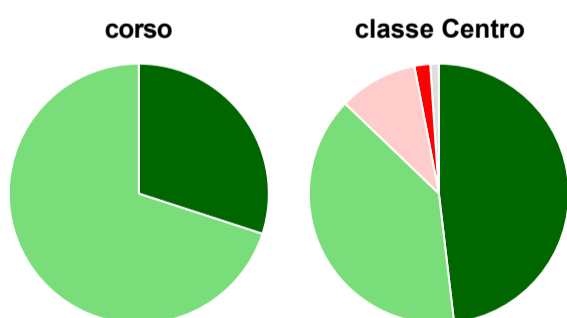
(a) Per una migliore confrontabilità della documentazione, si riportano i dati relativi ai **solli laureati che si sono iscritti al corso di laurea in anni recenti**, cioè a partire dal 2015: 10 di cui 10 intervistati.

Hanno frequentato regolarmente



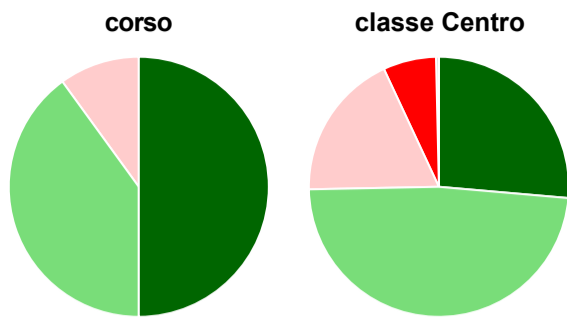
	corso	classe Centro
più del 75% degli insegnamenti previsti	100,0%	95,2%
tra il 50% e il 75%	-	3,0%
tra il 25% e il 50%	-	0,5%
meno del 25%	-	0,4%
non rispondono	-	0,9%
Totale	100%	100%

Hanno ritenuto il carico di studio degli insegnamenti adeguato alla durata del corso di studio



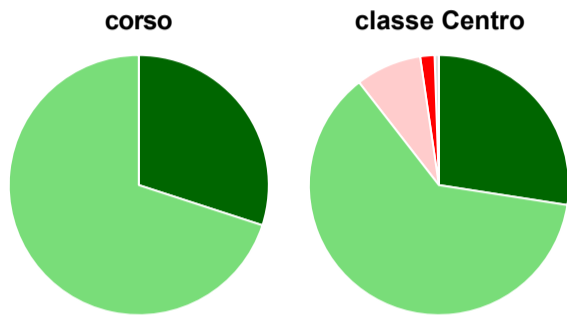
	corso	classe Centro
decisamente sì	30,0%	48,1%
più sì che no	70,0%	39,0%
più no che sì	-	9,8%
decisamente no	-	2,0%
non rispondono	-	1,1%
Totale	100%	100%

Hanno ritenuto l'organizzazione degli esami (appelli, orari, informazioni, prenotazioni, ...) soddisfacente



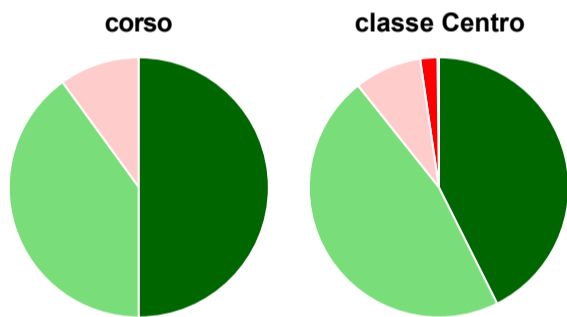
	corso	classe Centro
sempre o quasi sempre	50,0%	26,4%
per più della metà degli esami	40,0%	48,3%
per meno della metà degli esami	10,0%	18,4%
mai o quasi mai	-	6,6%
non rispondono	-	0,4%
Totale	100%	100%

Sono soddisfatti dei rapporti con i docenti in generale



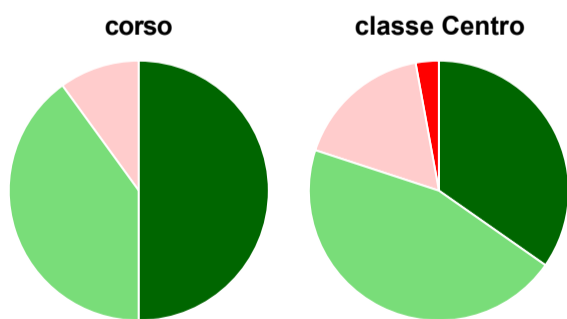
	corso	classe Centro
decisamente sì	30,0%	27,5%
più sì che no	70,0%	62,0%
più no che sì	-	8,2%
decisamente no	-	1,8%
non rispondono	-	0,5%
Totale	100%	100%

Sono complessivamente soddisfatti del corso di laurea



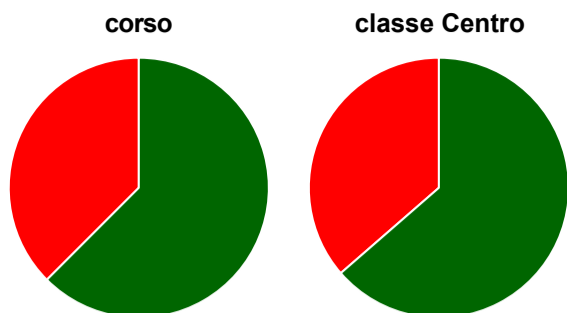
	corso	classe Centro
decisamente sì	50,0%	42,6%
più sì che no	40,0%	46,7%
più no che sì	10,0%	8,4%
decisamente no	-	2,1%
non rispondono	-	0,2%
Totale	100%	100%

Valutazione delle aule



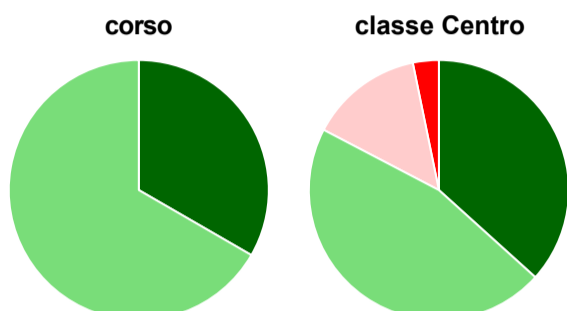
	corso	classe Centro
Hanno utilizzato le aule:	100,0%	99,1%
Valutazione (per 100 fruitori):		
sempre o quasi sempre adeguate	50,0%	34,7%
spesso adeguate	40,0%	45,3%
raramente adeguate	10,0%	17,1%
mai adeguate	-	2,9%
Totale	100%	100%

Valutazione delle postazioni informatiche



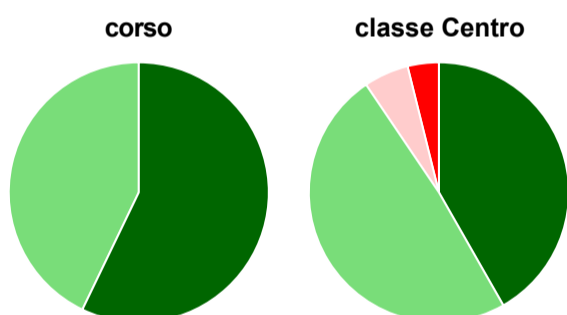
	corso	classe Centro
Hanno utilizzato le postazioni informatiche:	80,0%	56,3%
Valutazione (per 100 fruitori):		
in numero adeguato	62,5%	63,6%
in numero inadeguato	37,5%	36,4%
Totale	100%	100%

Valutazione delle attrezzature per le altre attività didattiche (laboratori, attività pratiche, ...)



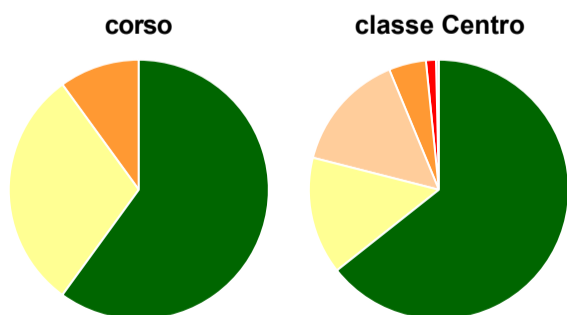
	corso	classe Centro
Hanno utilizzato le attrezzature per le altre attività didattiche (laboratori, attività pratiche, ...):	90,0%	88,4%
Valutazione (per 100 fruitori):		
sempre o quasi sempre adeguate	33,3%	36,7%
spesso adeguate	66,7%	46,0%
raramente adeguate	-	14,1%
mai adeguate	-	3,2%
Totale	100%	100%

Valutazione dei servizi di biblioteca (prestito/consultazione, orari di apertura, ...)



	corso	classe Centro
Hanno utilizzato i servizi di biblioteca (prestito/consultazione, orari di apertura, ...):	70,0%	73,4%
Valutazione (per 100 fruitori):		
decisamente positiva	57,1%	41,7%
abbastanza positiva	42,9%	48,8%
abbastanza negativa	-	5,6%
decisamente negativa	-	3,9%
Totale	100%	100%

Si iscriverebbero di nuovo all'università?



	corso	classe Centro
sì, allo stesso corso dell'Ateneo	60,0%	64,3%
sì, ma ad un altro corso dell'Ateneo	30,0%	14,6%
sì, allo stesso corso, ma in un altro Ateneo	-	14,8%
sì, ma ad un altro corso e in un altro Ateneo	10,0%	4,6%
non si iscriverebbero più all'università	-	1,2%
non rispondono	-	0,4%
Totale	100%	100%

Condizione occupazionale

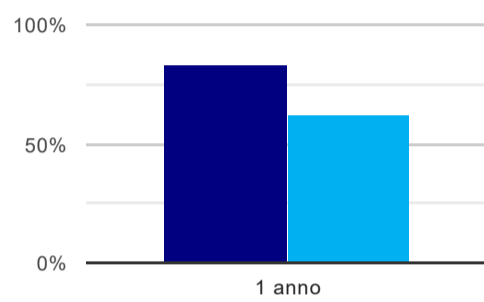
Anno di indagine: **2019**
dati aggiornati ad aprile 2020

Ateneo: **Università Politecnica delle Marche - laurea di primo livello**
Classe: **professioni sanitarie tecniche (L/SNT3)**
Corso: **tecniche di radiologia medica, per immagini e radioterapia (L/SNT3)**
Ripartizione territoriale sede del corso: **Centro**

(valori assoluti)	Laureati	Intervistati	Collettivo esaminato ^(b)
Laureati del 2018 a 1 anno:	11	8	6 scheda di dettaglio

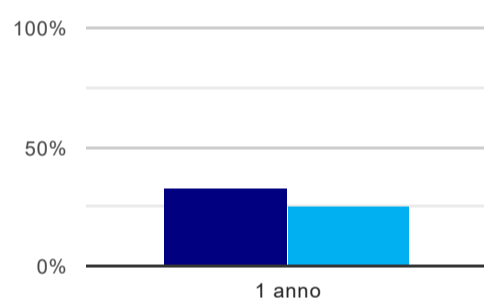
^(b) Per una migliore confrontabilità della documentazione, si riportano i dati relativi ai **solli laureati che non lavoravano al momento della laurea**.

Tasso di occupazione⁽¹⁾



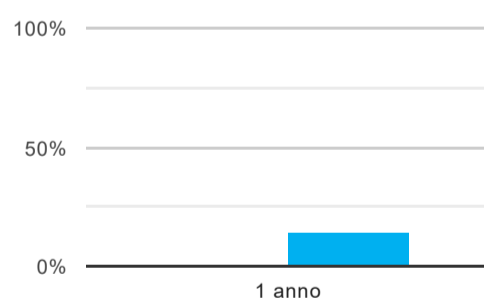
	1 anno
corso	83,3%
classe Centro	61,7%

Laureati attualmente iscritti ad un corso di laurea magistrale⁽²⁾



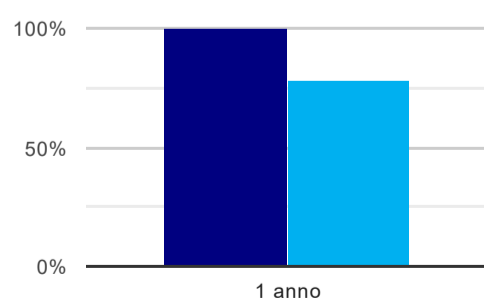
	1 anno
corso	33,3%
classe Centro	24,6%

Laureati che non lavorano, non cercano lavoro, ma sono impegnati in un corso universitario o in un tirocinio/praticantato⁽³⁾



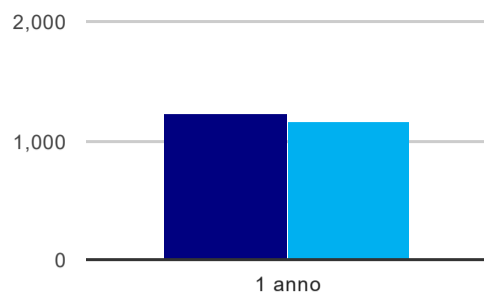
	1 anno
corso	-
classe Centro	14,0%

Occupati che, nel lavoro, utilizzano in misura elevata le competenze acquisite con la laurea



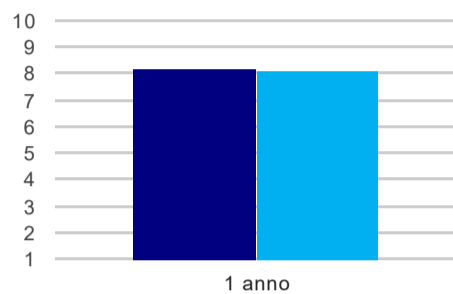
	1 anno
corso	100,0%
classe Centro	77,8%

Retribuzione mensile netta (medie, in euro)



	1 anno
corso	1.226
classe Centro	1.153

Soddisfazione per il lavoro svolto (medie, scala 1-10)



	1 anno
corso	8,2
classe Centro	8,1

(1) sono considerati occupati tutti coloro che dichiarano di svolgere una qualsiasi attività, anche di formazione o non in regola, purché retribuita.

(2) sono considerati anche i laureati iscritti ad un corso a ciclo unico, al corso in Scienze della Formazione primaria, nonché ad un corso di secondo livello presso una delle Istituzioni di Alta Formazione Artistica e Musicale.

(3) sono compresi quanti risultano impegnati in dottorati di ricerca, scuole di specializzazione, master universitari e, per i laureati di primo livello, altri corsi di laurea (di qualunque tipo, compresi i corsi attivati presso una delle Istituzioni di Alta Formazione Artistica e Musicale).