

## Scheda Unica Annuale - Soddisfazione per il corso di studio concluso e condizione occupazionale dei laureati

### Opzioni:

I dati **non includono** i laureati di corsi equivalenti dell'ordinamento D.M. n. 509/1999.

I dati sono confrontati con il totale sull'**ateneo** (stessa tipologia di corso).

### Soddisfazione per il corso di studio concluso

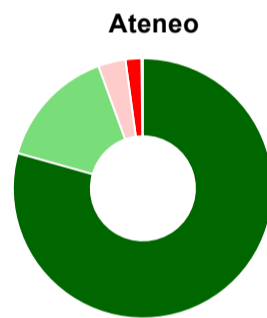
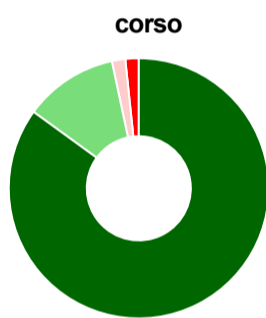
dati aggiornati ad aprile 2021

Ateneo: **Università Politecnica delle Marche - laurea magistrale biennale**  
 Classe: **ingegneria meccanica (LM-33)**  
 Corso: **ingegneria meccanica (LM-33)**

Laureati nell'anno solare 2020 (*valori assoluti*)  
 Laureati: **102**  
 Intervistati: **84**  
 Collettivo esaminato<sup>(a)</sup>: **71** [scheda di dettaglio](#)

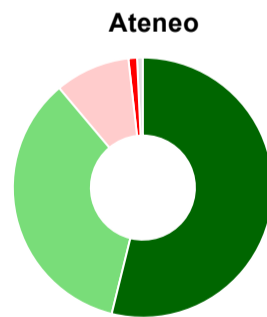
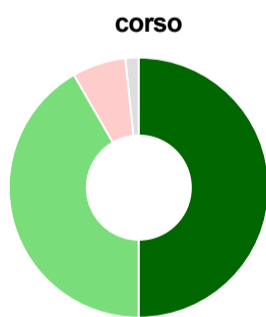
(a) Per una migliore confrontabilità della documentazione, si riportano i dati relativi ai **solli laureati che si sono iscritti al corso di laurea in anni recenti**, cioè a partire dal 2017: 71 di cui 60 intervistati.

#### Hanno frequentato regolarmente



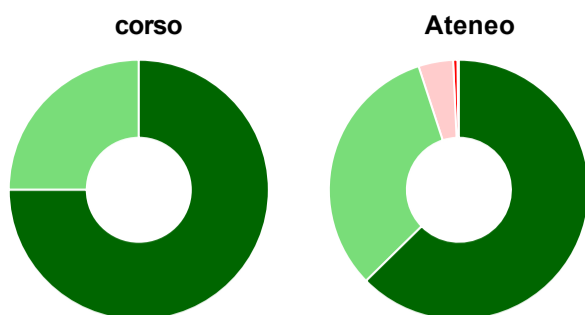
	corso	Ateneo
più del 75% degli insegnamenti previsti	85,0%	79,4%
tra il 50% e il 75%	11,7%	15,1%
tra il 25% e il 50%	1,7%	3,4%
meno del 25%	1,7%	2,0%
non rispondono	-	0,2%
<b>Totale</b>	<b>100%</b>	<b>100%</b>

#### Hanno ritenuto il carico di studio degli insegnamenti adeguato alla durata del corso di studio



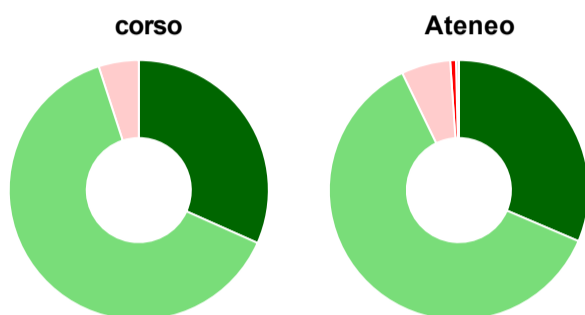
	corso	Ateneo
decisamente sì	50,0%	53,9%
più sì che no	41,7%	35,0%
più no che sì	6,7%	9,3%
decisamente no	-	1,1%
non rispondono	1,7%	0,7%
<b>Totale</b>	<b>100%</b>	<b>100%</b>

### Hanno ritenuto l'organizzazione degli esami (appelli, orari, informazioni, prenotazioni, ...) soddisfacente



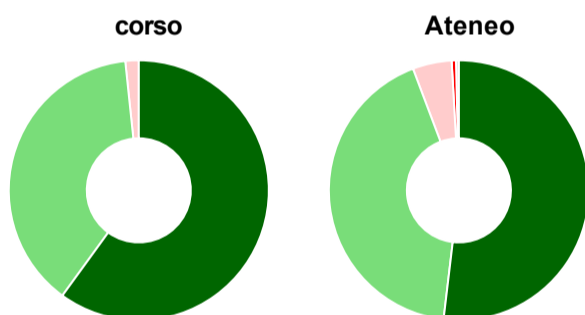
	corso	Ateneo
sempre o quasi sempre	75,0%	62,7%
per più della metà degli esami	25,0%	32,3%
per meno della metà degli esami	-	4,3%
mai o quasi mai	-	0,5%
non rispondono	-	0,2%
<b>Totale</b>	<b>100%</b>	<b>100%</b>

### Sono soddisfatti dei rapporti con i docenti in generale



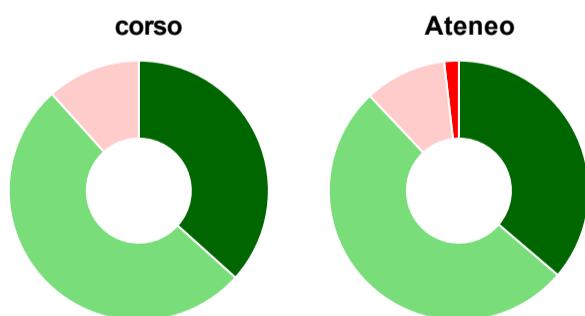
	corso	Ateneo
decisamente sì	31,7%	31,4%
più sì che no	63,3%	61,4%
più no che sì	5,0%	6,1%
decisamente no	-	0,7%
non rispondono	-	0,4%
<b>Totale</b>	<b>100%</b>	<b>100%</b>

### Sono complessivamente soddisfatti del corso di laurea



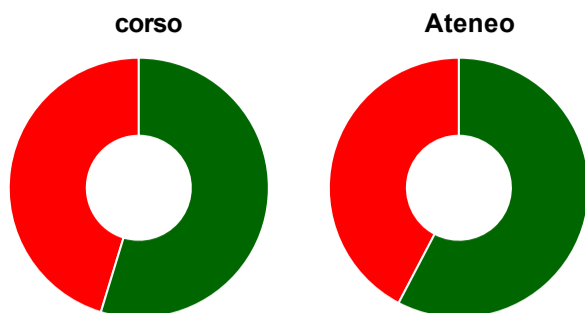
	corso	Ateneo
decisamente sì	60,0%	51,9%
più sì che no	38,3%	42,4%
più no che sì	1,7%	4,8%
decisamente no	-	0,5%
non rispondono	-	0,4%
<b>Totale</b>	<b>100%</b>	<b>100%</b>

### Valutazione delle aule



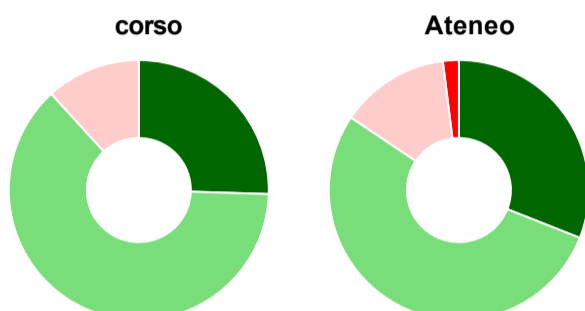
	corso	Ateneo
<b>Hanno utilizzato le aule:</b>	<b>100,0%</b>	<b>98,6%</b>
<b>Valutazione (per 100 fruitori):</b>		
sempre o quasi sempre adeguate	36,7%	36,2%
spesso adeguate	51,7%	51,7%
raramente adeguate	11,7%	10,2%
mai adeguate	-	1,8%
<b>Totale</b>	<b>100%</b>	<b>100%</b>

## Valutazione delle postazioni informatiche



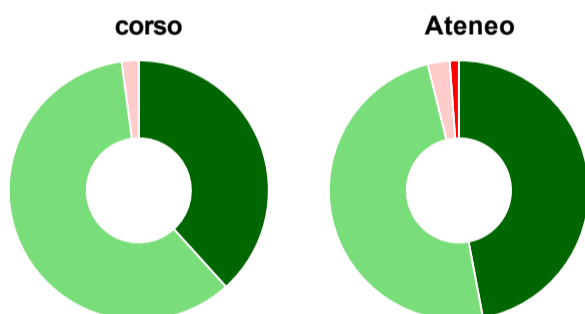
	corso	Ateneo
<b>Hanno utilizzato le postazioni informatiche:</b>	<b>88,3%</b>	<b>86,5%</b>
<b>Valutazione (per 100 fruitori):</b>		
■ in numero adeguato	54,7%	57,7%
■ in numero inadeguato	45,3%	42,3%
<b>Totale</b>	<b>100%</b>	<b>100%</b>

## Valutazione delle attrezzature per le altre attività didattiche (laboratori, attività pratiche, ...)



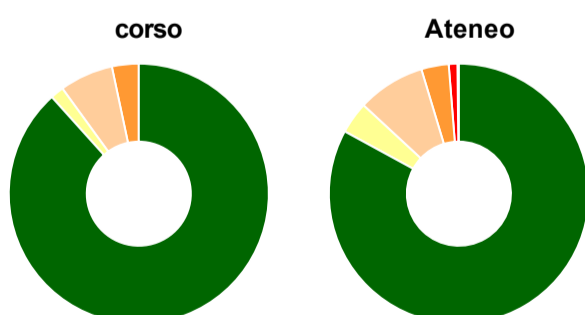
	corso	Ateneo
<b>Hanno utilizzato le attrezzature per le altre attività didattiche (laboratori, attività pratiche, ...):</b>	<b>85,0%</b>	<b>81,7%</b>
<b>Valutazione (per 100 fruitori):</b>		
■ sempre o quasi sempre adeguate	25,5%	31,0%
■ spesso adeguate	62,7%	53,4%
■ raramente adeguate	11,8%	13,6%
■ mai adeguate	-	2,0%
<b>Totale</b>	<b>100%</b>	<b>100%</b>

## Valutazione dei servizi di biblioteca (prestito/consultazione, orari di apertura, ...)



	corso	Ateneo
<b>Hanno utilizzato i servizi di biblioteca (prestito/consultazione, orari di apertura, ...):</b>	<b>78,3%</b>	<b>78,6%</b>
<b>Valutazione (per 100 fruitori):</b>		
■ decisamente positiva	38,3%	47,0%
■ abbastanza positiva	59,6%	49,1%
■ abbastanza negativa	2,1%	2,7%
■ decisamente negativa	-	1,1%
<b>Totale</b>	<b>100%</b>	<b>100%</b>

## Si iscriverebbero di nuovo all'università?



	corso	Ateneo
■ sì, allo stesso corso dell'Ateneo	88,3%	82,9%
■ sì, ma ad un altro corso dell'Ateneo	1,7%	3,9%
■ sì, allo stesso corso, ma in un altro Ateneo	6,7%	8,4%
■ sì, ma ad un altro corso e in un altro Ateneo	3,3%	3,4%
■ non si iscriverebbero più all'università	-	1,1%
■ non rispondono	-	0,2%
<b>Totale</b>	<b>100%</b>	<b>100%</b>

# Condizione occupazionale

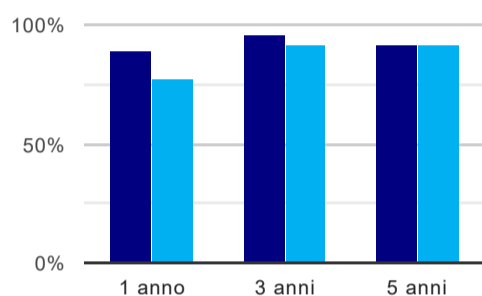
Anno di indagine: **2020**  
dati aggiornati ad aprile 2021

Ateneo: **Università Politecnica delle Marche - laurea magistrale biennale**  
Classe: **ingegneria meccanica (LM-33)**  
Corso: **ingegneria meccanica (LM-33)**

(valori assoluti)	Laureati	Intervistati	Collettivo esaminato <sup>(b)</sup>	
Laureati del 2019 a 1 anno:	94	56	44	<a href="#">scheda di dettaglio</a>
Laureati del 2017 a 3 anni:	106	71	54	<a href="#">scheda di dettaglio</a>
Laureati del 2015 a 5 anni:	106	87	77	<a href="#">scheda di dettaglio</a>

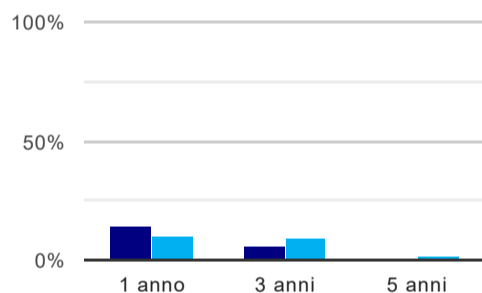
(b) Per una migliore confrontabilità della documentazione, si riportano i dati relativi ai **solli laureati che non lavoravano al momento della laurea**.

## Tasso di occupazione<sup>(1)</sup>



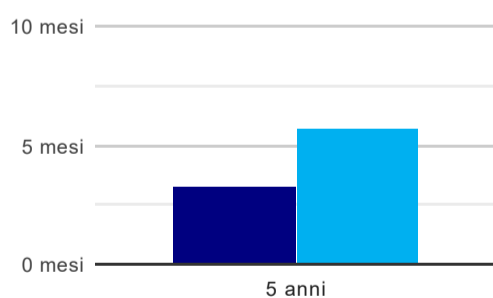
	1 anno	3 anni	5 anni
corso	88,6%	96,3%	92,2%
Ateneo	77,3%	92,4%	91,7%

## Laureati che non lavorano, non cercano lavoro, ma sono impegnati in un corso universitario o in un tirocinio/praticantato<sup>(2)</sup>



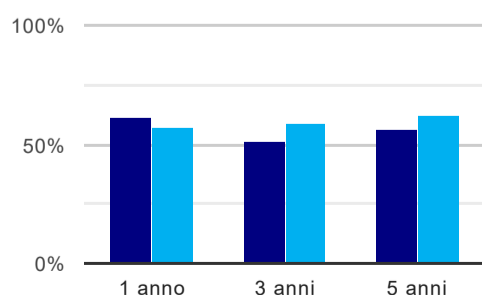
	1 anno	3 anni	5 anni
corso	13,6%	5,6%	-
Ateneo	9,8%	8,7%	1,6%

## Tempi di ingresso nel mercato del lavoro, dall'inizio della ricerca al reperimento del primo lavoro (medie, in mesi)



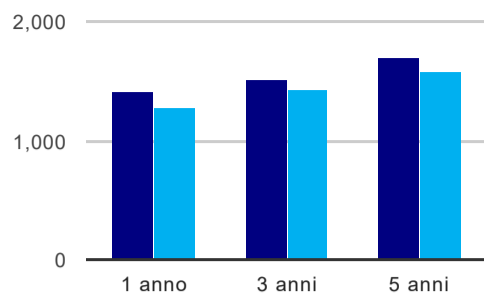
	1 anno	3 anni	5 anni
corso			3,3 mesi
Ateneo			5,7 mesi

## Occupati che, nel lavoro, utilizzano in misura elevata le competenze acquisite con la laurea



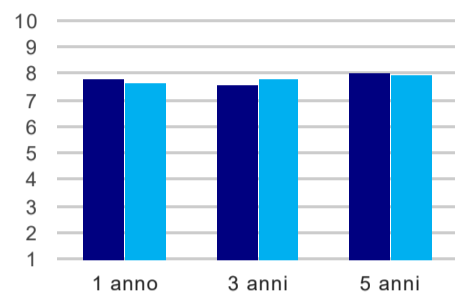
	1 anno	3 anni	5 anni
corso	60,7%	51,0%	56,3%
Ateneo	57,1%	58,6%	62,1%

### Retribuzione mensile netta (medie, in euro)



	1 anno	3 anni	5 anni
corso	1.413	1.519	1.695
Ateneo	1.274	1.432	1.580

### Soddisfazione per il lavoro svolto (medie, scala 1-10)



	1 anno	3 anni	5 anni
corso	7,8	7,6	8,1
Ateneo	7,7	7,8	7,9

(1) sono considerati occupati tutti coloro che dichiarano di svolgere una qualsiasi attività, anche di formazione o non in regola, purché retribuita.

(2) sono compresi quanti risultano impegnati in dottorati di ricerca, scuole di specializzazione, master universitari e, per i laureati di primo livello, altri corsi di laurea (di qualunque tipo, compresi i corsi attivati presso una delle Istituzioni di Alta Formazione Artistica e Musicale).