

Scheda Unica Annuale - Soddisfazione per il corso di studio concluso e condizione occupazionale dei laureati

Opzioni:

I dati **non includono** i laureati di corsi equivalenti dell'ordinamento D.M. n. 509/1999.

I dati sono confrontati con il totale sull'**ateneo** (stessa tipologia di corso).

Soddisfazione per il corso di studio concluso

dati aggiornati ad aprile 2021

Ateneo: **Università Politecnica delle Marche - laurea magistrale a ciclo unico**

Classe: **odontoiatria e protesi dentaria (LM-46)**

Corso: **odontoiatria e protesi dentaria (LM-46)**

Laureati nell'anno solare 2020 (*valori assoluti*)

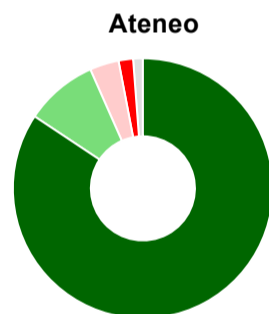
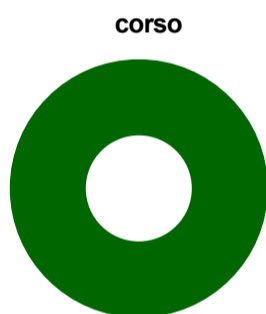
Laureati: **23**

Intervistati: **19**

Collettivo esaminato^(a): **23** [scheda di dettaglio](#)

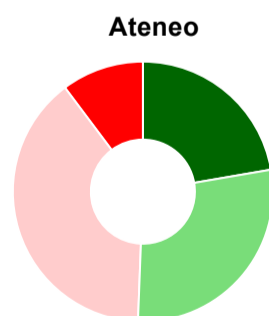
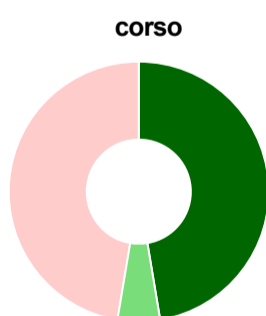
(a) Per una migliore confrontabilità della documentazione, si riportano i dati relativi ai **solli laureati che si sono iscritti al corso di laurea in anni recenti**, cioè a partire dal 2013: 23 di cui 19 intervistati.

Hanno frequentato regolarmente



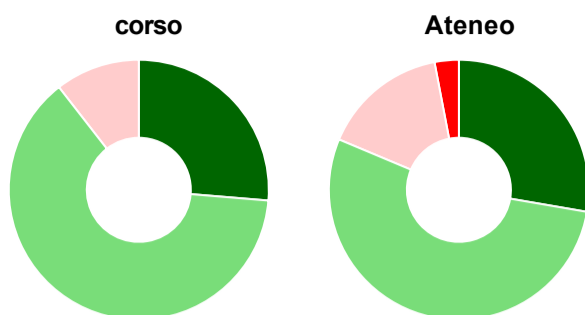
	corso	Ateneo
più del 75% degli insegnamenti previsti	100,0%	84,3%
tra il 50% e il 75%	-	9,0%
tra il 25% e il 50%	-	3,6%
meno del 25%	-	1,8%
non rispondono	-	1,2%
Totale	100%	100%

Hanno ritenuto il carico di studio degli insegnamenti adeguato alla durata del corso di studio



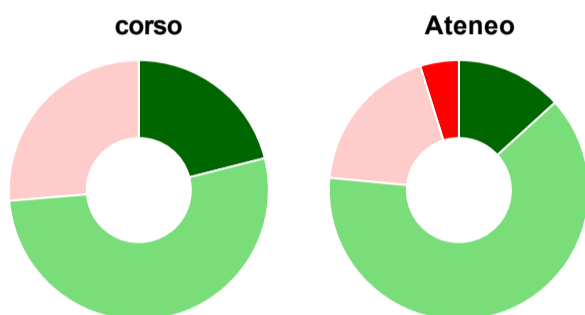
	corso	Ateneo
decisamente sì	47,4%	22,3%
più sì che no	5,3%	28,3%
più no che sì	47,4%	39,2%
decisamente no	-	10,2%
non rispondono	-	-
Totale	100%	100%

Hanno ritenuto l'organizzazione degli esami (appelli, orari, informazioni, prenotazioni, ...) soddisfacente



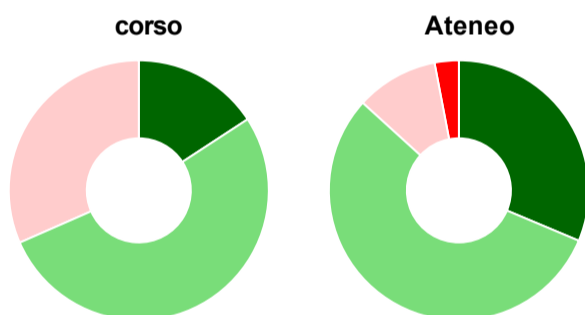
	corso	Ateneo
sempre o quasi sempre	26,3%	27,7%
per più della metà degli esami	63,2%	53,6%
per meno della metà degli esami	10,5%	15,7%
mai o quasi mai	-	3,0%
non rispondono	-	-
Totale	100%	100%

Sono soddisfatti dei rapporti con i docenti in generale



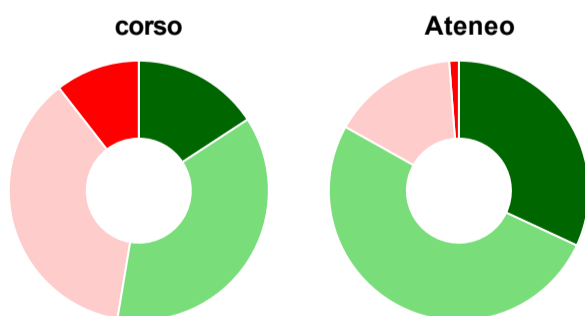
	corso	Ateneo
decisamente sì	21,1%	13,3%
più sì che no	52,6%	63,3%
più no che sì	26,3%	18,7%
decisamente no	-	4,8%
non rispondono	-	-
Totale	100%	100%

Sono complessivamente soddisfatti del corso di laurea



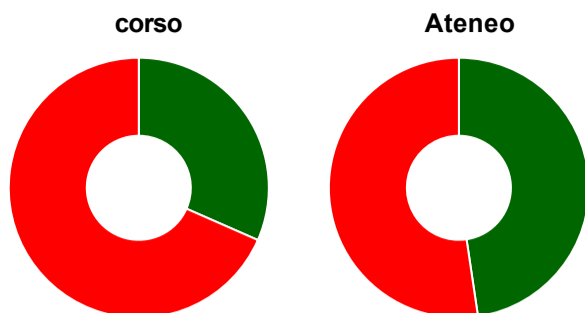
	corso	Ateneo
decisamente sì	15,8%	31,3%
più sì che no	52,6%	55,4%
più no che sì	31,6%	10,2%
decisamente no	-	3,0%
non rispondono	-	-
Totale	100%	100%

Valutazione delle aule



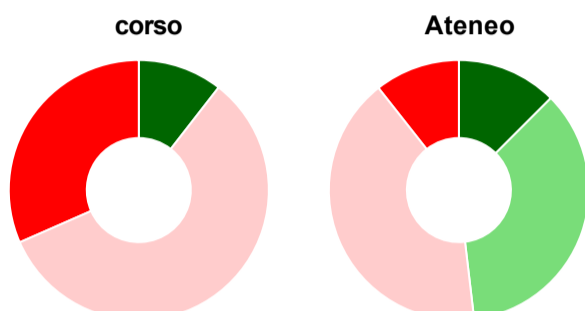
	corso	Ateneo
Hanno utilizzato le aule:	100,0%	100,0%
Valutazione (per 100 fruitori):		
sempre o quasi sempre adeguate	15,8%	31,9%
spesso adeguate	36,8%	51,2%
raramente adeguate	36,8%	15,7%
mai adeguate	10,5%	1,2%
Totale	100%	100%

Valutazione delle postazioni informatiche



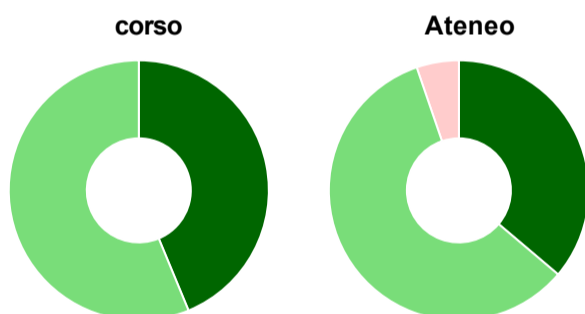
	corso	Ateneo
Hanno utilizzato le postazioni informatiche:	100,0%	89,8%
Valutazione (per 100 fruitori):		
in numero adeguato	31,6%	47,7%
in numero inadeguato	68,4%	52,3%
Totale	100%	100%

Valutazione delle attrezzature per le altre attività didattiche (laboratori, attività pratiche, ...)



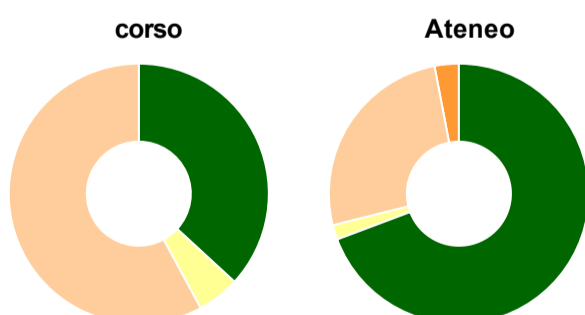
	corso	Ateneo
Hanno utilizzato le attrezzature per le altre attività didattiche (laboratori, attività pratiche, ...):	100,0%	96,4%
Valutazione (per 100 fruitori):		
sempre o quasi sempre adeguate	10,5%	12,5%
spesso adeguate	-	35,6%
raramente adeguate	57,9%	41,3%
mai adeguate	31,6%	10,6%
Totale	100%	100%

Valutazione dei servizi di biblioteca (prestito/consultazione, orari di apertura, ...)



	corso	Ateneo
Hanno utilizzato i servizi di biblioteca (prestito/consultazione, orari di apertura, ...):	84,2%	91,6%
Valutazione (per 100 fruitori):		
decisamente positiva	43,8%	36,2%
abbastanza positiva	56,3%	58,6%
abbastanza negativa	-	5,3%
decisamente negativa	-	-
Totale	100%	100%

Si iscriverebbero di nuovo all'università?



	corso	Ateneo
sì, allo stesso corso dell'Ateneo	36,8%	69,3%
sì, ma ad un altro corso dell'Ateneo	5,3%	1,8%
sì, allo stesso corso, ma in un altro Ateneo	57,9%	25,9%
sì, ma ad un altro corso e in un altro Ateneo	-	3,0%
non si iscriverebbero più all'università	-	-
non rispondono	-	-
Totale	100%	100%

Condizione occupazionale

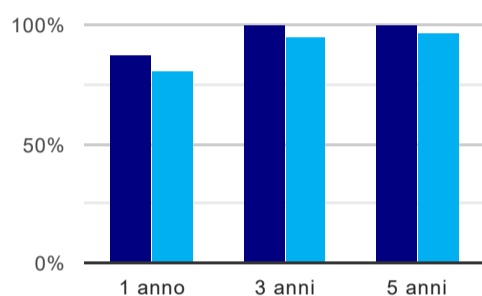
Anno di indagine: **2020**
dati aggiornati ad aprile 2021

Ateneo: **Università Politecnica delle Marche - laurea magistrale a ciclo unico**
Classe: **odontoiatria e protesi dentaria (LM-46)**
Corso: **odontoiatria e protesi dentaria (LM-46)**

(valori assoluti)	Laureati	Intervistati	Collettivo esaminato ^(b)	
Laureati del 2019 a 1 anno:	22	15	15	scheda di dettaglio
Laureati del 2017 a 3 anni:	10	7	4	scheda di dettaglio
Laureati del 2015 a 5 anni:	14	12	11	scheda di dettaglio

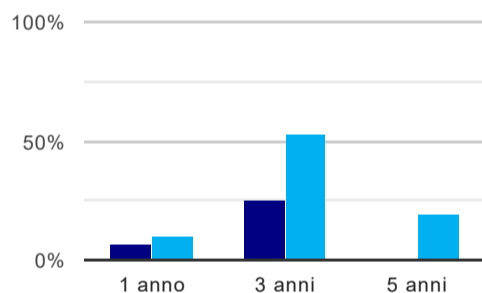
(b) Per una migliore confrontabilità della documentazione, si riportano i dati relativi ai **solli laureati che non lavoravano al momento della laurea**.

Tasso di occupazione⁽¹⁾



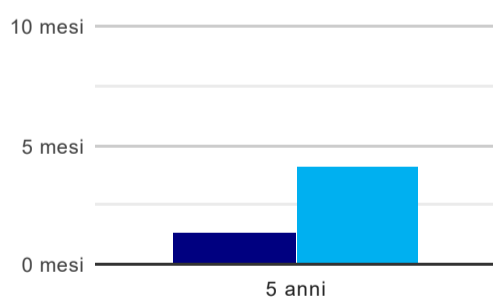
	1 anno	3 anni	5 anni
corso	86,7%	100,0%	100,0%
Ateneo	80,9%	94,6%	96,9%

Laureati che non lavorano, non cercano lavoro, ma sono impegnati in un corso universitario o in un tirocinio/praticantato⁽²⁾



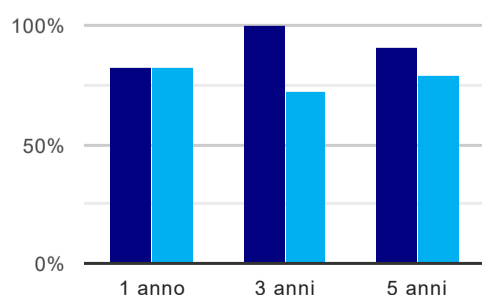
	1 anno	3 anni	5 anni
corso	6,7%	25,0%	-
Ateneo	10,3%	53,2%	19,5%

Tempi di ingresso nel mercato del lavoro, dall'inizio della ricerca al reperimento del primo lavoro (medie, in mesi)



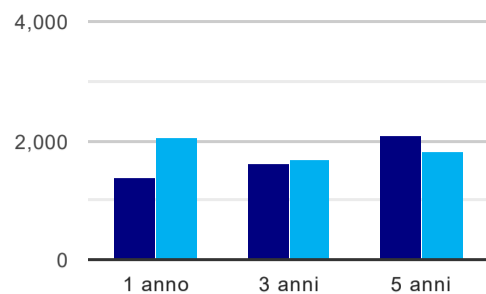
	1 anno	3 anni	5 anni
corso			1,4 mesi
Ateneo			4,1 mesi

Occupati che, nel lavoro, utilizzano in misura elevata le competenze acquisite con la laurea



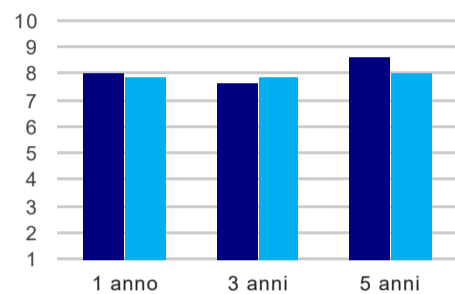
	1 anno	3 anni	5 anni
corso	81,8%	100,0%	90,9%
Ateneo	82,4%	71,7%	79,1%

Retribuzione mensile netta (medie, in euro)



	1 anno	3 anni	5 anni
corso	1.376	1.626	2.080
Ateneo	2.042	1.665	1.807

Soddisfazione per il lavoro svolto (medie, scala 1-10)



	1 anno	3 anni	5 anni
corso	8,0	7,7	8,6
Ateneo	7,9	7,9	8,0

(1) sono considerati occupati tutti coloro che dichiarano di svolgere una qualsiasi attività, anche di formazione o non in regola, purché retribuita.

(2) sono compresi quanti risultano impegnati in dottorati di ricerca, scuole di specializzazione, master universitari e, per i laureati di primo livello, altri corsi di laurea (di qualunque tipo, compresi i corsi attivati presso una delle Istituzioni di Alta Formazione Artistica e Musicale).