

## Scheda Unica Annuale - Soddisfazione per il corso di studio concluso e condizione occupazionale dei laureati

### Opzioni:

I dati **non includono** i laureati di corsi equivalenti dell'ordinamento D.M. n. 509/1999.

I dati sono confrontati con il totale sull'**ateneo** (stessa tipologia di corso).

### Soddisfazione per il corso di studio concluso

dati aggiornati ad aprile 2021

Ateneo: **Università Politecnica delle Marche - laurea magistrale a ciclo unico**

Classe: **architettura e ingegneria edile-architettura (LM-4 C.U.)**

Corso: **ingegneria edile-architettura (LM-4 c.u.)**

Laureati nell'anno solare 2020 (*valori assoluti*)

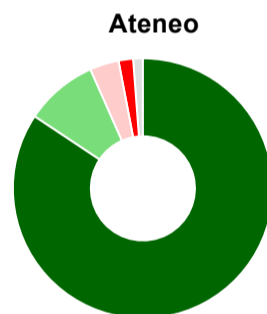
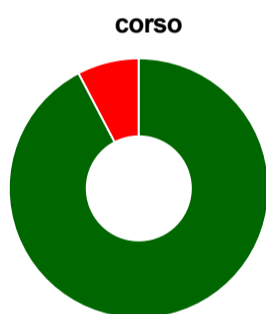
Laureati: **31**

Intervistati: **27**

Collettivo esaminato<sup>(a)</sup>: **16** [scheda di dettaglio](#)

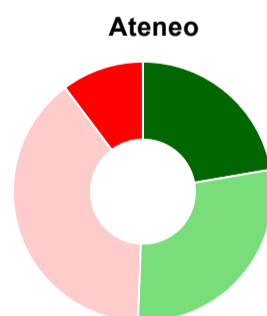
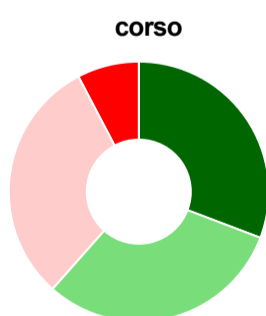
(a) Per una migliore confrontabilità della documentazione, si riportano i dati relativi ai **solli laureati che si sono iscritti al corso di laurea in anni recenti**, cioè a partire dal 2014: 16 di cui 13 intervistati.

#### Hanno frequentato regolarmente



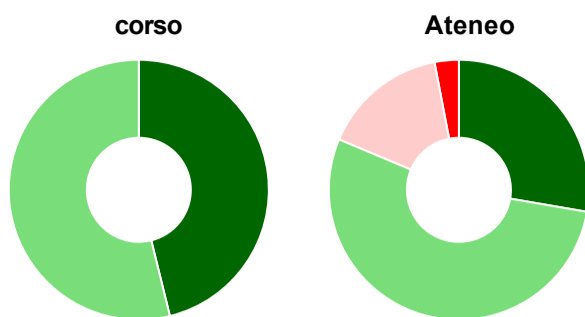
	corso	Ateneo
■ più del 75% degli insegnamenti previsti	92,3%	84,3%
■ tra il 50% e il 75%	-	9,0%
■ tra il 25% e il 50%	-	3,6%
■ meno del 25%	7,7%	1,8%
■ non rispondono	-	1,2%
<b>Totale</b>	<b>100%</b>	<b>100%</b>

#### Hanno ritenuto il carico di studio degli insegnamenti adeguato alla durata del corso di studio



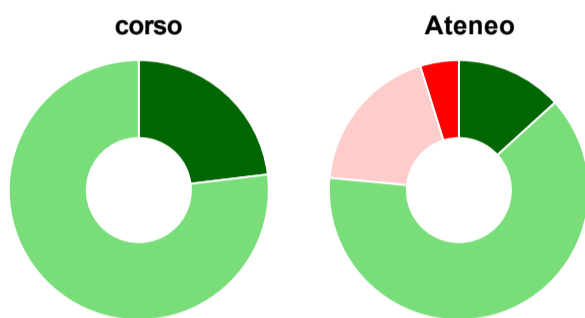
	corso	Ateneo
■ decisamente sì	30,8%	22,3%
■ più sì che no	30,8%	28,3%
■ più no che sì	30,8%	39,2%
■ decisamente no	7,7%	10,2%
■ non rispondono	-	-
<b>Totale</b>	<b>100%</b>	<b>100%</b>

### Hanno ritenuto l'organizzazione degli esami (appelli, orari, informazioni, prenotazioni, ...) soddisfacente



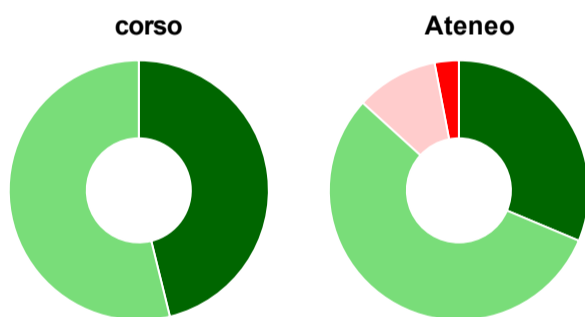
	corso	Ateneo
sempre o quasi sempre	46,2%	27,7%
per più della metà degli esami	53,8%	53,6%
per meno della metà degli esami	-	15,7%
mai o quasi mai	-	3,0%
non rispondono	-	-
<b>Totale</b>	<b>100%</b>	<b>100%</b>

### Sono soddisfatti dei rapporti con i docenti in generale



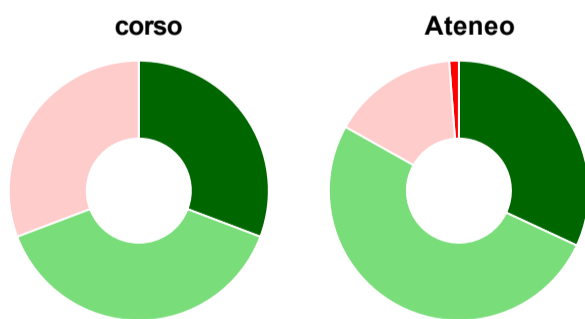
	corso	Ateneo
decisamente sì	23,1%	13,3%
più sì che no	76,9%	63,3%
più no che sì	-	18,7%
decisamente no	-	4,8%
non rispondono	-	-
<b>Totale</b>	<b>100%</b>	<b>100%</b>

### Sono complessivamente soddisfatti del corso di laurea



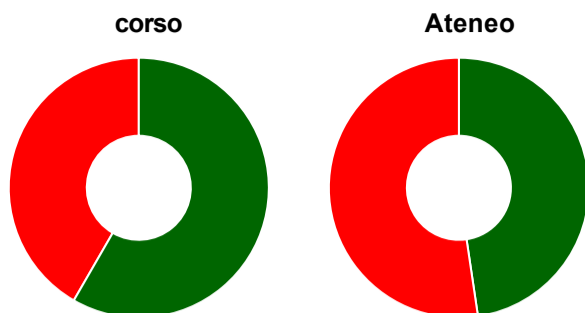
	corso	Ateneo
decisamente sì	46,2%	31,3%
più sì che no	53,8%	55,4%
più no che sì	-	10,2%
decisamente no	-	3,0%
non rispondono	-	-
<b>Totale</b>	<b>100%</b>	<b>100%</b>

### Valutazione delle aule



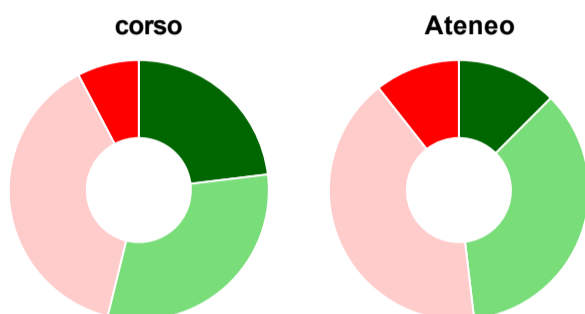
	corso	Ateneo
<b>Hanno utilizzato le aule:</b>	<b>100,0%</b>	<b>100,0%</b>
<b>Valutazione (per 100 fruitori):</b>		
sempre o quasi sempre adeguate	30,8%	31,9%
spesso adeguate	38,5%	51,2%
raramente adeguate	30,8%	15,7%
mai adeguate	-	1,2%
<b>Totale</b>	<b>100%</b>	<b>100%</b>

## Valutazione delle postazioni informatiche



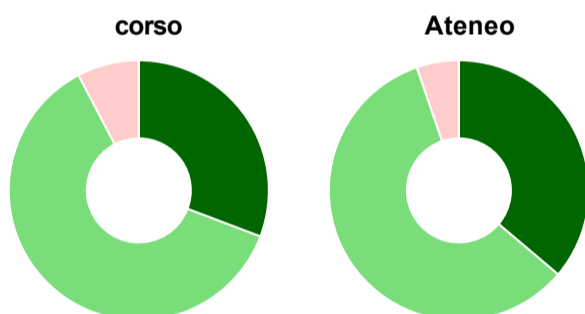
	corso	Ateneo
<b>Hanno utilizzato le postazioni informatiche:</b>	<b>92,3%</b>	<b>89,8%</b>
<b>Valutazione (per 100 fruitori):</b>		
in numero adeguato	58,3%	47,7%
in numero inadeguato	41,7%	52,3%
<b>Totale</b>	<b>100%</b>	<b>100%</b>

## Valutazione delle attrezzature per le altre attività didattiche (laboratori, attività pratiche, ...)



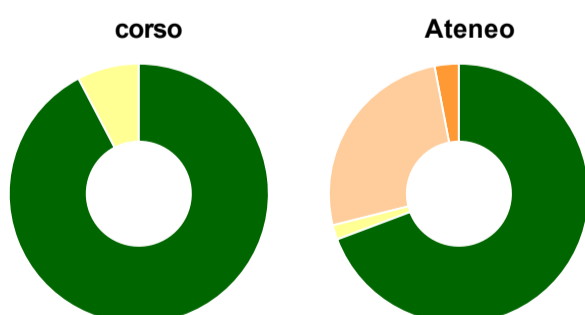
	corso	Ateneo
<b>Hanno utilizzato le attrezzature per le altre attività didattiche (laboratori, attività pratiche, ...):</b>	<b>100,0%</b>	<b>96,4%</b>
<b>Valutazione (per 100 fruitori):</b>		
sempre o quasi sempre adeguate	23,1%	12,5%
spesso adeguate	30,8%	35,6%
raramente adeguate	38,5%	41,3%
mai adeguate	7,7%	10,6%
<b>Totale</b>	<b>100%</b>	<b>100%</b>

## Valutazione dei servizi di biblioteca (prestito/consultazione, orari di apertura, ...)



	corso	Ateneo
<b>Hanno utilizzato i servizi di biblioteca (prestito/consultazione, orari di apertura, ...):</b>	<b>100,0%</b>	<b>91,6%</b>
<b>Valutazione (per 100 fruitori):</b>		
decisamente positiva	30,8%	36,2%
abbastanza positiva	61,5%	58,6%
abbastanza negativa	7,7%	5,3%
decisamente negativa	-	-
<b>Totale</b>	<b>100%</b>	<b>100%</b>

## Si iscriverebbero di nuovo all'università?



	corso	Ateneo
sì, allo stesso corso dell'Ateneo	92,3%	69,3%
sì, ma ad un altro corso dell'Ateneo	7,7%	1,8%
sì, allo stesso corso, ma in un altro Ateneo	-	25,9%
sì, ma ad un altro corso e in un altro Ateneo	-	3,0%
non si iscriverebbero più all'università	-	-
non rispondono	-	-
<b>Totale</b>	<b>100%</b>	<b>100%</b>

# Condizione occupazionale

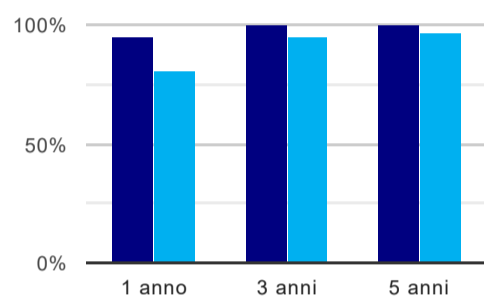
Anno di indagine: **2020**  
dati aggiornati ad aprile 2021

Ateneo: **Università Politecnica delle Marche - laurea magistrale a ciclo unico**  
Classe: **architettura e ingegneria edile-architettura (LM-4 C.U.)**  
Corso: **ingegneria edile-architettura (LM-4 c.u.)**

(valori assoluti)	Laureati	Intervistati	Collettivo esaminato <sup>(b)</sup>	
Laureati del 2019 a 1 anno:	37	30	21	<a href="#">scheda di dettaglio</a>
Laureati del 2017 a 3 anni:	44	31	26	<a href="#">scheda di dettaglio</a>
Laureati del 2015 a 5 anni:	15	10	10	<a href="#">scheda di dettaglio</a>

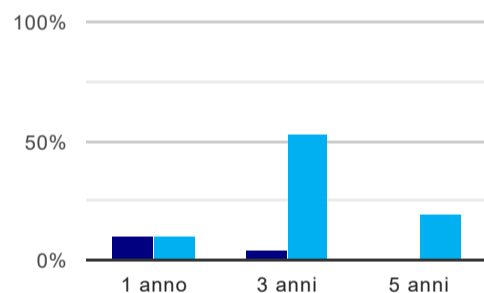
(b) Per una migliore confrontabilità della documentazione, si riportano i dati relativi ai **solli laureati che non lavoravano al momento della laurea**.

## Tasso di occupazione<sup>(1)</sup>



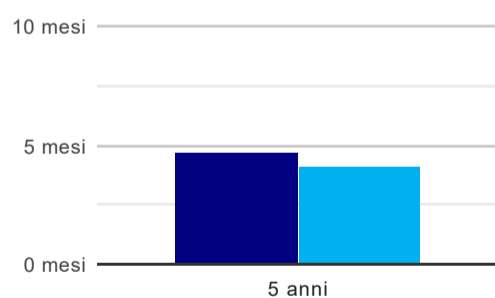
	1 anno	3 anni	5 anni
corso	95,2%	100,0%	100,0%
Ateneo	80,9%	94,6%	96,9%

## Laureati che non lavorano, non cercano lavoro, ma sono impegnati in un corso universitario o in un tirocinio/praticantato<sup>(2)</sup>



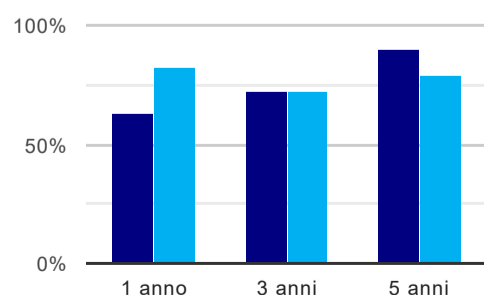
	1 anno	3 anni	5 anni
corso	9,5%	3,8%	-
Ateneo	10,3%	53,2%	19,5%

## Tempi di ingresso nel mercato del lavoro, dall'inizio della ricerca al reperimento del primo lavoro (medie, in mesi)



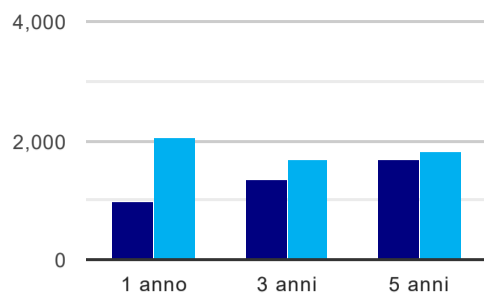
	1 anno	3 anni	5 anni
corso			4,7 mesi
Ateneo			4,1 mesi

## Occupati che, nel lavoro, utilizzano in misura elevata le competenze acquisite con la laurea



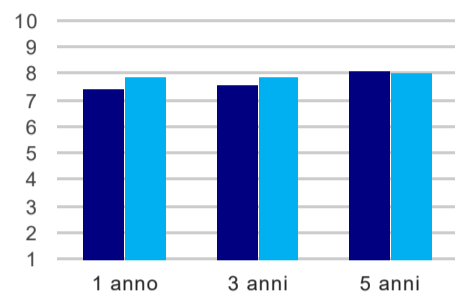
	1 anno	3 anni	5 anni
corso	62,5%	72,0%	90,0%
Ateneo	82,4%	71,7%	79,1%

### Retribuzione mensile netta (medie, in euro)



	1 anno	3 anni	5 anni
corso	959	1.346	1.676
Ateneo	2.042	1.665	1.807

### Soddisfazione per il lavoro svolto (medie, scala 1-10)



	1 anno	3 anni	5 anni
corso	7,4	7,6	8,1
Ateneo	7,9	7,9	8,0

(1) sono considerati occupati tutti coloro che dichiarano di svolgere una qualsiasi attività, anche di formazione o non in regola, purché retribuita.

(2) sono compresi quanti risultano impegnati in dottorati di ricerca, scuole di specializzazione, master universitari e, per i laureati di primo livello, altri corsi di laurea (di qualunque tipo, compresi i corsi attivati presso una delle Istituzioni di Alta Formazione Artistica e Musicale).