

Scheda Unica Annuale - Soddisfazione per il corso di studio concluso e condizione occupazionale dei laureati

Opzioni:

I dati **non includono** i laureati di corsi equivalenti dell'ordinamento D.M. n. 509/1999.

I dati sono confrontati con il totale sull'**ateneo** (stessa tipologia di corso).

Soddisfazione per il corso di studio concluso

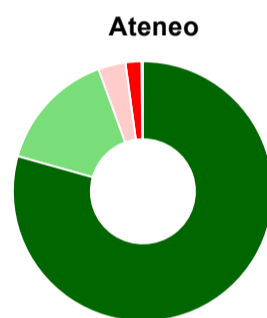
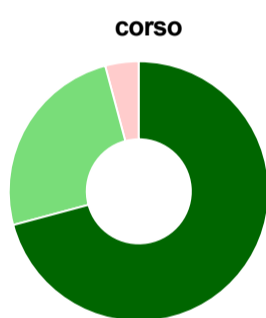
dati aggiornati ad aprile 2021

Ateneo: **Università Politecnica delle Marche - laurea magistrale biennale**
 Classe: **biologia (LM-6)**
 Corso: **biologia marina (LM-6)**

Laureati nell'anno solare 2020 (*valori assoluti*)
 Laureati: **39**
 Intervistati: **33**
 Collettivo esaminato^(a): **28** [scheda di dettaglio](#)

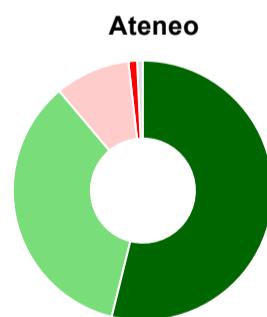
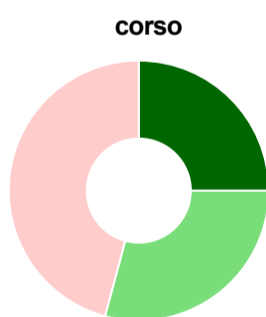
(a) Per una migliore confrontabilità della documentazione, si riportano i dati relativi ai **solli laureati che si sono iscritti al corso di laurea in anni recenti**, cioè a partire dal 2017: 28 di cui 24 intervistati.

Hanno frequentato regolarmente



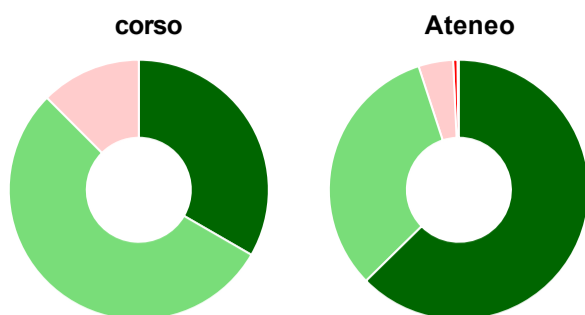
	corso	Ateneo
più del 75% degli insegnamenti previsti	70,8%	79,4%
tra il 50% e il 75%	25,0%	15,1%
tra il 25% e il 50%	4,2%	3,4%
meno del 25%	-	2,0%
non rispondono	-	0,2%
Totale	100%	100%

Hanno ritenuto il carico di studio degli insegnamenti adeguato alla durata del corso di studio



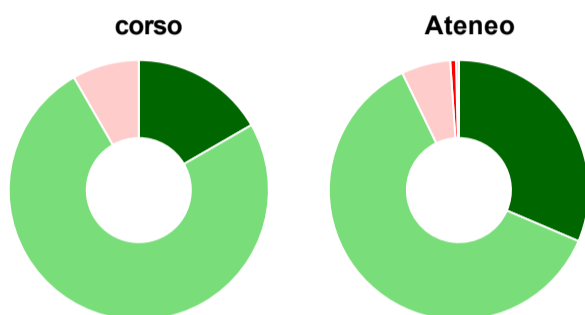
	corso	Ateneo
decisamente sì	25,0%	53,9%
più sì che no	29,2%	35,0%
più no che sì	45,8%	9,3%
decisamente no	-	1,1%
non rispondono	-	0,7%
Totale	100%	100%

Hanno ritenuto l'organizzazione degli esami (appelli, orari, informazioni, prenotazioni, ...) soddisfacente



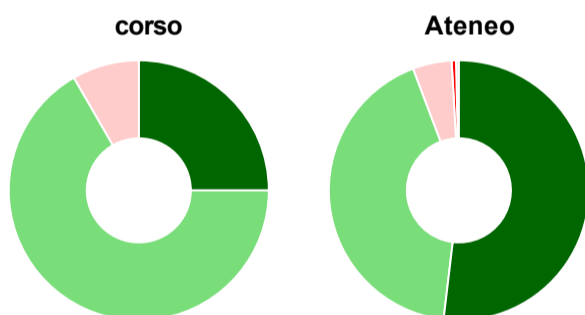
	corso	Ateneo
sempre o quasi sempre	33,3%	62,7%
per più della metà degli esami	54,2%	32,3%
per meno della metà degli esami	12,5%	4,3%
mai o quasi mai	-	0,5%
non rispondono	-	0,2%
Totale	100%	100%

Sono soddisfatti dei rapporti con i docenti in generale



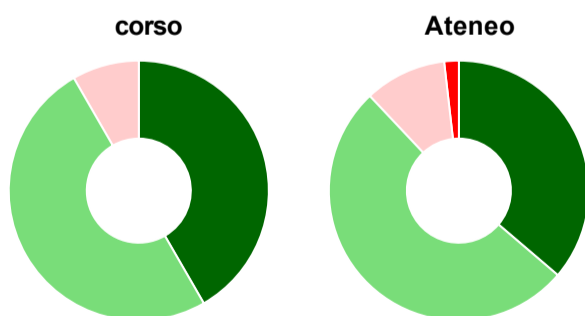
	corso	Ateneo
decisamente sì	16,7%	31,4%
più sì che no	75,0%	61,4%
più no che sì	8,3%	6,1%
decisamente no	-	0,7%
non rispondono	-	0,4%
Totale	100%	100%

Sono complessivamente soddisfatti del corso di laurea



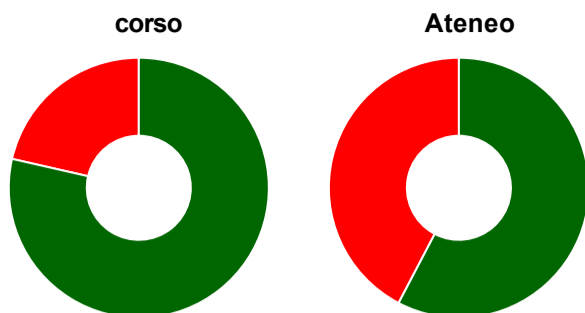
	corso	Ateneo
decisamente sì	25,0%	51,9%
più sì che no	66,7%	42,4%
più no che sì	8,3%	4,8%
decisamente no	-	0,5%
non rispondono	-	0,4%
Totale	100%	100%

Valutazione delle aule



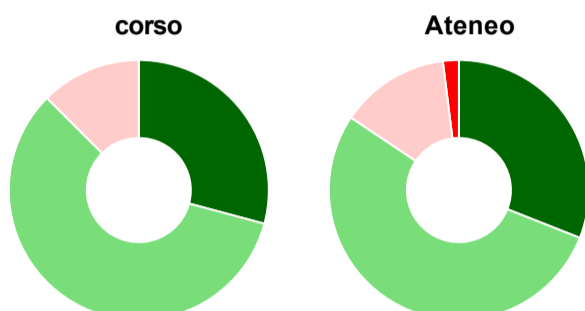
	corso	Ateneo
Hanno utilizzato le aule:	100,0%	98,6%
Valutazione (per 100 fruitori):		
sempre o quasi sempre adeguate	41,7%	36,2%
spesso adeguate	50,0%	51,7%
raramente adeguate	8,3%	10,2%
mai adeguate	-	1,8%
Totale	100%	100%

Valutazione delle postazioni informatiche



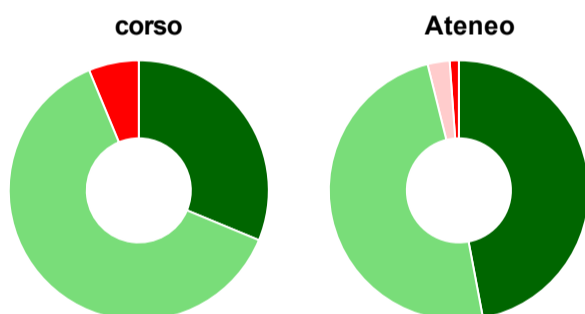
	corso	Ateneo
Hanno utilizzato le postazioni informatiche:	58,3%	86,5%
Valutazione (per 100 fruitori):		
in numero adeguato	78,6%	57,7%
in numero inadeguato	21,4%	42,3%
Totale	100%	100%

Valutazione delle attrezzature per le altre attività didattiche (laboratori, attività pratiche, ...)



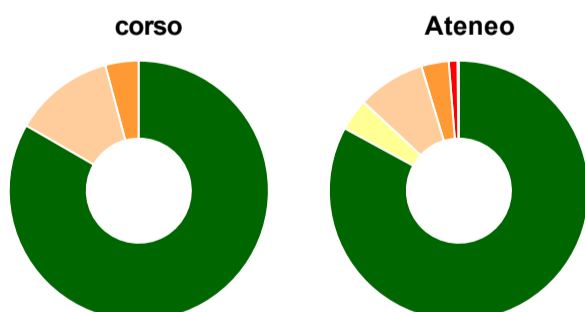
	corso	Ateneo
Hanno utilizzato le attrezzature per le altre attività didattiche (laboratori, attività pratiche, ...):	100,0%	81,7%
Valutazione (per 100 fruitori):		
sempre o quasi sempre adeguate	29,2%	31,0%
spesso adeguate	58,3%	53,4%
raramente adeguate	12,5%	13,6%
mai adeguate	-	2,0%
Totale	100%	100%

Valutazione dei servizi di biblioteca (prestito/consultazione, orari di apertura, ...)



	corso	Ateneo
Hanno utilizzato i servizi di biblioteca (prestito/consultazione, orari di apertura, ...):	66,7%	78,6%
Valutazione (per 100 fruitori):		
decisamente positiva	31,3%	47,0%
abbastanza positiva	62,5%	49,1%
abbastanza negativa	-	2,7%
decisamente negativa	6,3%	1,1%
Totale	100%	100%

Si iscriverebbero di nuovo all'università?



	corso	Ateneo
sì, allo stesso corso dell'Ateneo	83,3%	82,9%
sì, ma ad un altro corso dell'Ateneo	-	3,9%
sì, allo stesso corso, ma in un altro Ateneo	12,5%	8,4%
sì, ma ad un altro corso e in un altro Ateneo	4,2%	3,4%
non si iscriverebbero più all'università	-	1,1%
non rispondono	-	0,2%
Totale	100%	100%

Condizione occupazionale

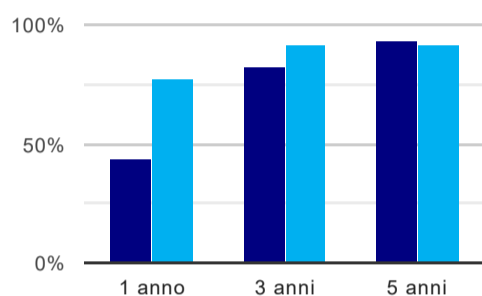
Anno di indagine: **2020**
dati aggiornati ad aprile 2021

Ateneo: **Università Politecnica delle Marche - laurea magistrale biennale**
Classe: **biologia (LM-6)**
Corso: **biologia marina (LM-6)**

(valori assoluti)	Laureati	Intervistati	Collettivo esaminato ^(b)	
Laureati del 2019 a 1 anno:	48	20	16	scheda di dettaglio
Laureati del 2017 a 3 anni:	34	20	17	scheda di dettaglio
Laureati del 2015 a 5 anni:	45	32	28	scheda di dettaglio

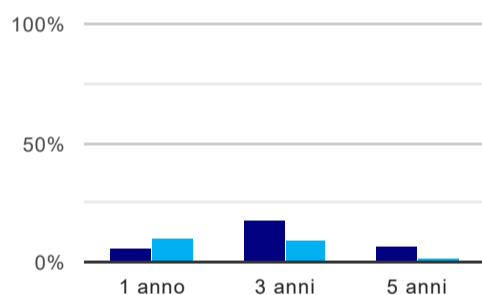
(b) Per una migliore confrontabilità della documentazione, si riportano i dati relativi ai **solli laureati che non lavoravano al momento della laurea**.

Tasso di occupazione⁽¹⁾



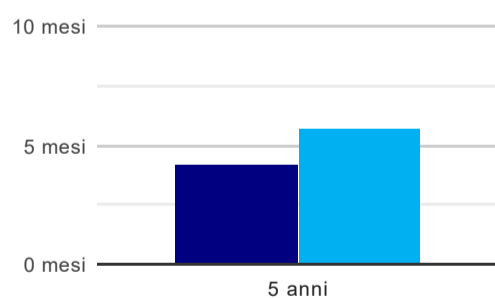
	1 anno	3 anni	5 anni
corso	43,8%	82,4%	92,9%
Ateneo	77,3%	92,4%	91,7%

Laureati che non lavorano, non cercano lavoro, ma sono impegnati in un corso universitario o in un tirocinio/praticantato⁽²⁾



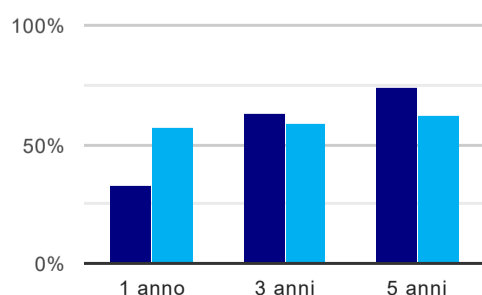
	1 anno	3 anni	5 anni
corso	6,3%	17,6%	7,1%
Ateneo	9,8%	8,7%	1,6%

Tempi di ingresso nel mercato del lavoro, dall'inizio della ricerca al reperimento del primo lavoro (medie, in mesi)



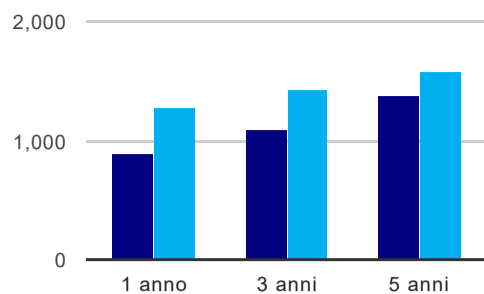
	1 anno	3 anni	5 anni
corso			4,2 mesi
Ateneo			5,7 mesi

Occupati che, nel lavoro, utilizzano in misura elevata le competenze acquisite con la laurea



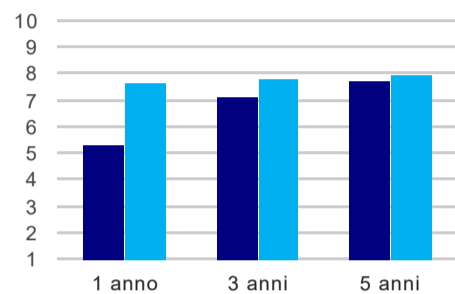
	1 anno	3 anni	5 anni
corso	33,3%	62,5%	73,9%
Ateneo	57,1%	58,6%	62,1%

Retribuzione mensile netta (medie, in euro)



	1 anno	3 anni	5 anni
corso	888	1.090	1.381
Ateneo	1.274	1.432	1.580

Soddisfazione per il lavoro svolto (medie, scala 1-10)



	1 anno	3 anni	5 anni
corso	5,3	7,1	7,7
Ateneo	7,7	7,8	7,9

(1) sono considerati occupati tutti coloro che dichiarano di svolgere una qualsiasi attività, anche di formazione o non in regola, purché retribuita.

(2) sono compresi quanti risultano impegnati in dottorati di ricerca, scuole di specializzazione, master universitari e, per i laureati di primo livello, altri corsi di laurea (di qualunque tipo, compresi i corsi attivati presso una delle Istituzioni di Alta Formazione Artistica e Musicale).