

Scheda Unica Annuale - Soddisfazione per il corso di studio concluso e condizione occupazionale dei laureati

Opzioni:

I dati **non includono** i laureati di corsi equivalenti dell'ordinamento D.M. n. 509/1999.

I dati sono confrontati con il totale sull'**ateneo** (stessa tipologia di corso).

Soddisfazione per il corso di studio concluso

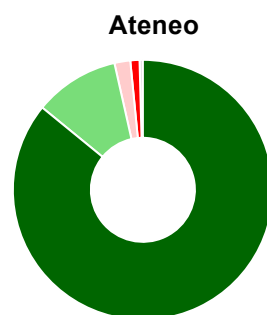
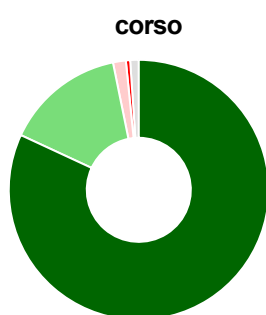
dati aggiornati ad aprile 2021

Ateneo: **Università Politecnica delle Marche - laurea di primo livello**
 Classe: corso interclasse fino al 2013
scienze dell'economia e della gestione aziendale (L-18)
scienze economiche (L-33)
 Corso: **economia e commercio (L-33, ex L-18)**

Laureati nell'anno solare 2020 (*valori assoluti*)
 Laureati: **373**
 Intervistati: **235**
 Collettivo esaminato^(a): **303** [scheda di dettaglio](#)

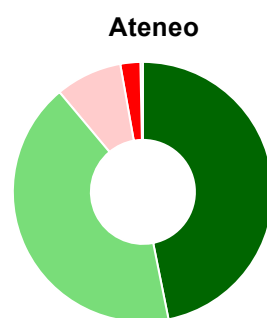
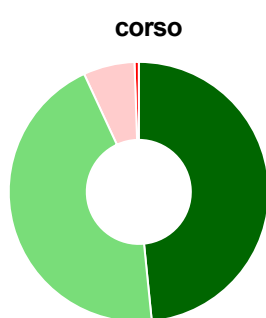
(a) Per una migliore confrontabilità della documentazione, si riportano i dati relativi ai **solli laureati che si sono iscritti al corso di laurea in anni recenti**, cioè a partire dal 2016: 303 di cui 188 intervistati.

Hanno frequentato regolarmente



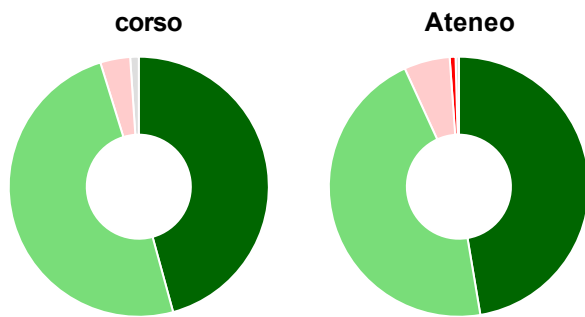
	corso	Ateneo
più del 75% degli insegnamenti previsti	81,9%	85,9%
tra il 50% e il 75%	14,9%	10,6%
tra il 25% e il 50%	1,6%	2,0%
meno del 25%	0,5%	1,1%
non rispondono	1,1%	0,4%
Totale	100%	100%

Hanno ritenuto il carico di studio degli insegnamenti adeguato alla durata del corso di studio



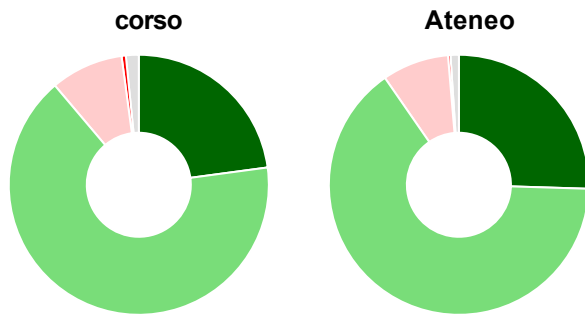
	corso	Ateneo
decisamente sì	48,4%	46,8%
più sì che no	44,7%	42,1%
più no che sì	6,4%	8,3%
decisamente no	0,5%	2,5%
non rispondono	-	0,3%
Totale	100%	100%

Hanno ritenuto l'organizzazione degli esami (appelli, orari, informazioni, prenotazioni, ...) soddisfacente



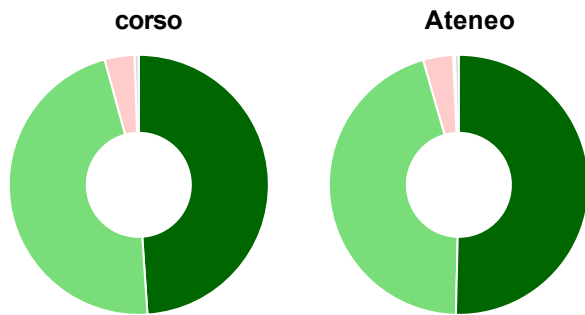
	corso	Ateneo
sempre o quasi sempre	45,7%	47,4%
per più della metà degli esami	49,5%	45,8%
per meno della metà degli esami	3,7%	5,7%
mai o quasi mai	-	0,7%
non rispondono	1,1%	0,4%
Totale	100%	100%

Sono soddisfatti dei rapporti con i docenti in generale



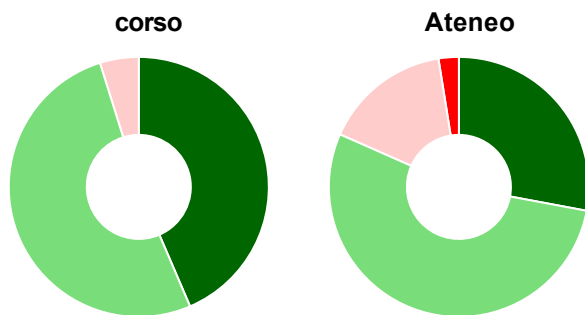
	corso	Ateneo
decisamente sì	22,9%	25,5%
più sì che no	66,0%	64,9%
più no che sì	9,0%	8,3%
decisamente no	0,5%	0,3%
non rispondono	1,6%	1,0%
Totale	100%	100%

Sono complessivamente soddisfatti del corso di laurea



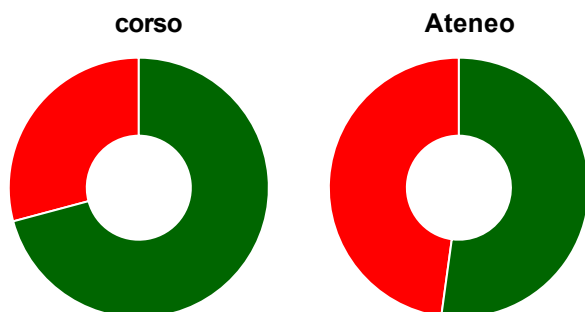
	corso	Ateneo
decisamente sì	48,9%	50,4%
più sì che no	46,8%	45,2%
più no che sì	3,7%	3,7%
decisamente no	-	0,2%
non rispondono	0,5%	0,5%
Totale	100%	100%

Valutazione delle aule



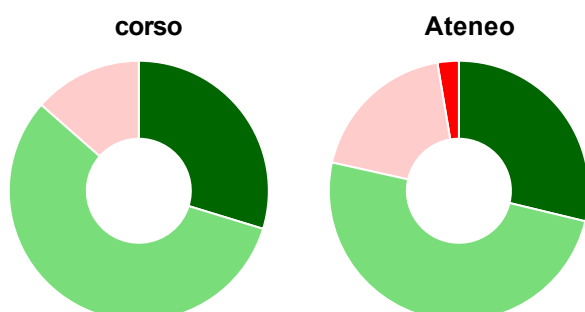
	corso	Ateneo
Hanno utilizzato le aule:	98,9%	98,7%
Valutazione (per 100 fruitori):		
sempre o quasi sempre adeguate	43,5%	27,9%
spesso adeguate	51,6%	53,7%
raramente adeguate	4,8%	15,9%
mai adeguate	-	2,5%
Totale	100%	100%

Valutazione delle postazioni informatiche



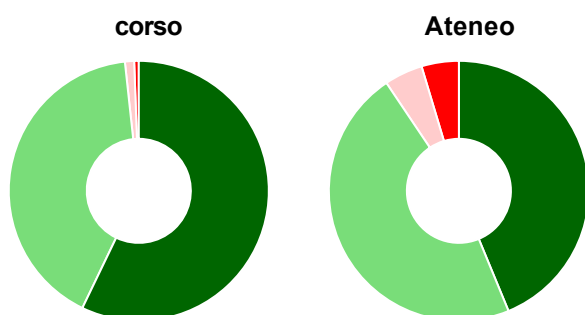
	corso	Ateneo
Hanno utilizzato le postazioni informatiche:	76,6%	76,5%
Valutazione (per 100 fruitori):		
in numero adeguato	70,8%	52,2%
in numero inadeguato	29,2%	47,8%
Totale	100%	100%

Valutazione delle attrezzature per le altre attività didattiche (laboratori, attività pratiche, ...)



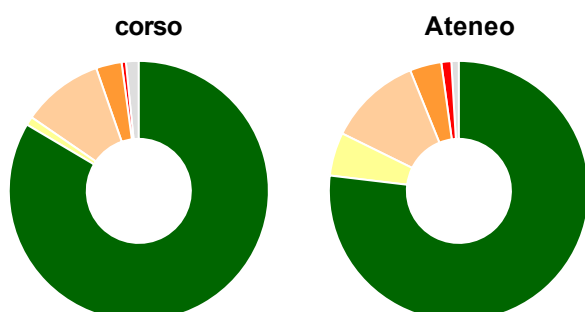
	corso	Ateneo
Hanno utilizzato le attrezzature per le altre attività didattiche (laboratori, attività pratiche, ...):	59,0%	74,2%
Valutazione (per 100 fruitori):		
sempre o quasi sempre adeguate	29,7%	28,8%
spesso adeguate	56,8%	49,7%
raramente adeguate	13,5%	18,9%
mai adeguate	-	2,7%
Totale	100%	100%

Valutazione dei servizi di biblioteca (prestito/consultazione, orari di apertura, ...)



	corso	Ateneo
Hanno utilizzato i servizi di biblioteca (prestito/consultazione, orari di apertura, ...):	93,1%	78,1%
Valutazione (per 100 fruitori):		
decisamente positiva	57,1%	43,8%
abbastanza positiva	41,1%	46,8%
abbastanza negativa	1,1%	4,8%
decisamente negativa	0,6%	4,6%
Totale	100%	100%

Si iscriverebbero di nuovo all'università?



	corso	Ateneo
si, allo stesso corso dell'Ateneo	83,5%	76,9%
si, ma ad un altro corso dell'Ateneo	1,1%	5,4%
si, allo stesso corso, ma in un altro Ateneo	10,1%	11,6%
si, ma ad un altro corso e in un altro Ateneo	3,2%	3,9%
non si iscriverebbero più all'università	0,5%	1,2%
non rispondono	1,6%	0,9%
Totale	100%	100%

Condizione occupazionale

Anno di indagine: **2020**
dati aggiornati ad aprile 2021

Ateneo: **Università Politecnica delle Marche - laurea di primo livello**

Classe: corso interclasse fino al 2013

scienze dell'economia e della gestione aziendale (L-18)

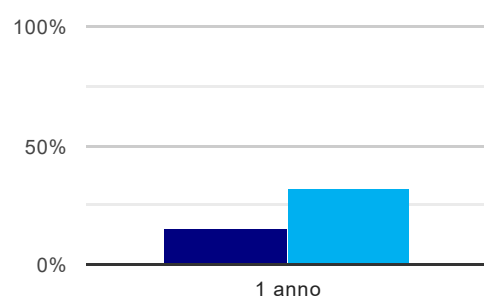
scienze economiche (L-33)

Corso: **economia e commercio (L-33, ex L-18)**

(valori assoluti)	Laureati	Intervistati	Collettivo esaminato ^(b)	
Laureati del 2019 a 1 anno:	305	236	177	scheda di dettaglio

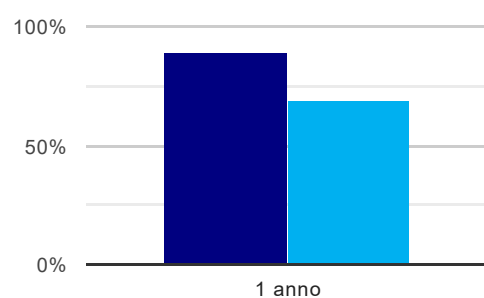
(b) Per una migliore confrontabilità della documentazione, si riportano i dati relativi ai **solli laureati che non lavoravano al momento della laurea**.

Tasso di occupazione⁽¹⁾



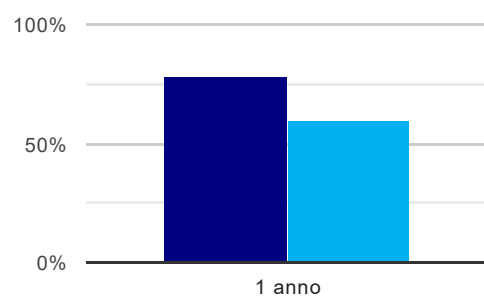
	1 anno
corso	14,7%
Ateneo	31,8%

Laureati attualmente iscritti ad un corso di laurea magistrale⁽²⁾



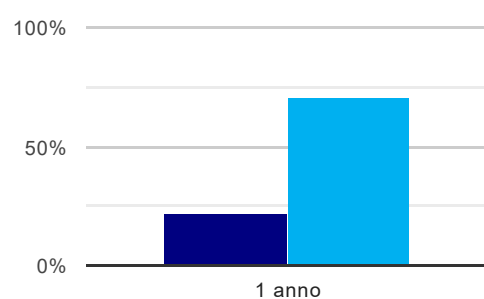
	1 anno
corso	89,3%
Ateneo	69,1%

Laureati che non lavorano, non cercano lavoro, ma sono impegnati in un corso universitario o in un tirocinio/praticantato⁽³⁾



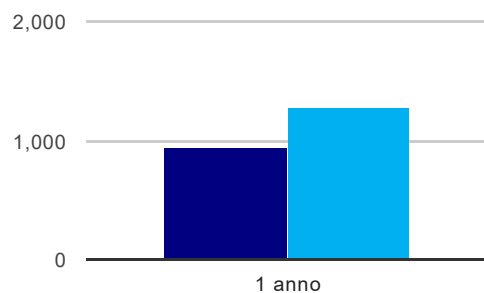
	1 anno
corso	78,0%
Ateneo	59,7%

Occupati che, nel lavoro, utilizzano in misura elevata le competenze acquisite con la laurea



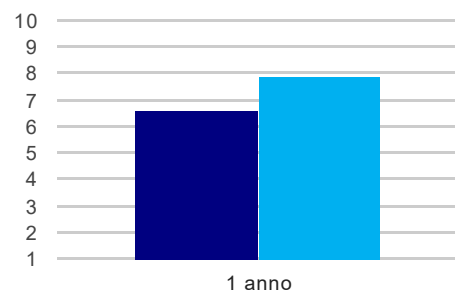
	1 anno
corso	22,2%
Ateneo	70,9%

Retribuzione mensile netta (medie, in euro)



	1 anno
corso	939
Ateneo	1.285

Soddisfazione per il lavoro svolto (medie, scala 1-10)



	1 anno
corso	6,6
Ateneo	7,9

(1) sono considerati occupati tutti coloro che dichiarano di svolgere una qualsiasi attività, anche di formazione o non in regola, purché retribuita.

(2) sono considerati anche i laureati iscritti ad un corso a ciclo unico, al corso in Scienze della Formazione primaria, nonché ad un corso di secondo livello presso una delle Istituzioni di Alta Formazione Artistica e Musicale.

(3) sono compresi quanti risultano impegnati in dottorati di ricerca, scuole di specializzazione, master universitari e, per i laureati di primo livello, altri corsi di laurea (di qualunque tipo, compresi i corsi attivati presso una delle Istituzioni di Alta Formazione Artistica e Musicale).