

Scheda Unica Annuale - Soddisfazione per il corso di studio concluso e condizione occupazionale dei laureati

Opzioni:

I dati **non includono** i laureati di corsi equivalenti dell'ordinamento D.M. n. 509/1999.

I dati sono confrontati con il totale sull'**ateneo** (stessa tipologia di corso).

Soddisfazione per il corso di studio concluso

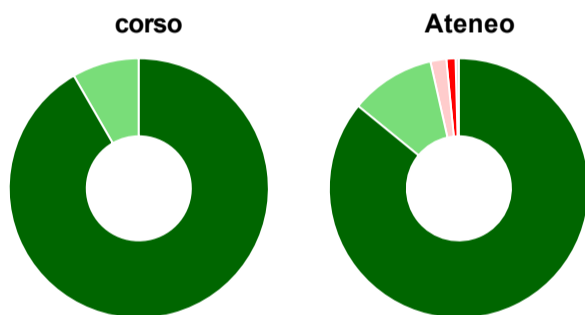
dati aggiornati ad aprile 2021

Ateneo: **Università Politecnica delle Marche - laurea di primo livello**
 Classe: **ingegneria civile e ambientale (L-7)**
 Corso: **ingegneria civile e ambientale (L-7)**

Laureati nell'anno solare 2020 (*valori assoluti*)
 Laureati: **61**
 Intervistati: **35**
 Collettivo esaminato^(a): **30** [scheda di dettaglio](#)

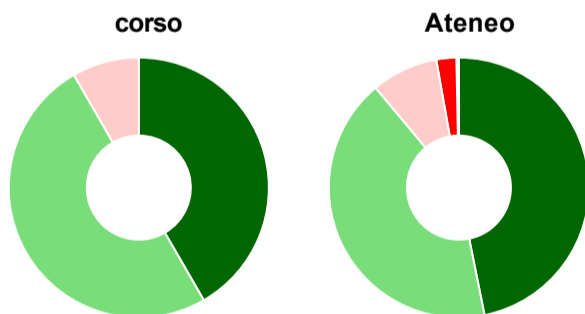
(a) Per una migliore confrontabilità della documentazione, si riportano i dati relativi ai **solli laureati che si sono iscritti al corso di laurea in anni recenti**, cioè a partire dal 2016: 30 di cui 12 intervistati.

Hanno frequentato regolarmente



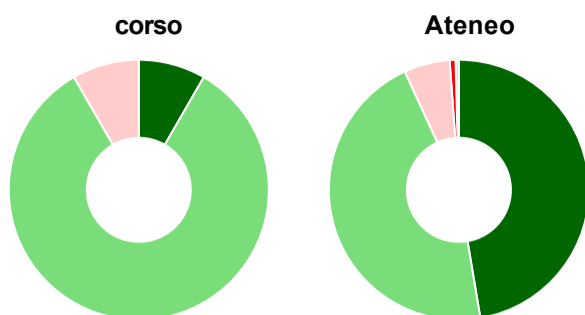
	corso	Ateneo
■ più del 75% degli insegnamenti previsti	91,7%	85,9%
■ tra il 50% e il 75%	8,3%	10,6%
■ tra il 25% e il 50%	-	2,0%
■ meno del 25%	-	1,1%
■ non rispondono	-	0,4%
Totale	100%	100%

Hanno ritenuto il carico di studio degli insegnamenti adeguato alla durata del corso di studio



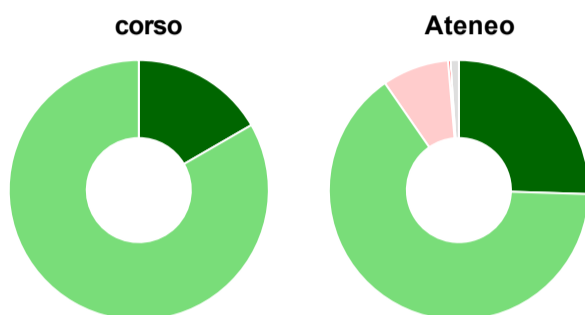
	corso	Ateneo
■ decisamente sì	41,7%	46,8%
■ più sì che no	50,0%	42,1%
■ più no che sì	8,3%	8,3%
■ decisamente no	-	2,5%
■ non rispondono	-	0,3%
Totale	100%	100%

Hanno ritenuto l'organizzazione degli esami (appelli, orari, informazioni, prenotazioni, ...) soddisfacente



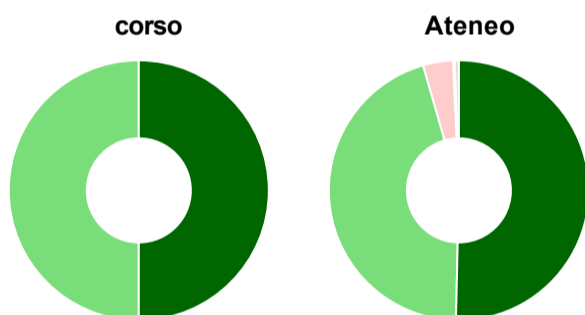
	corso	Ateneo
sempre o quasi sempre	8,3%	47,4%
per più della metà degli esami	83,3%	45,8%
per meno della metà degli esami	8,3%	5,7%
mai o quasi mai	-	0,7%
non rispondono	-	0,4%
Totale	100%	100%

Sono soddisfatti dei rapporti con i docenti in generale



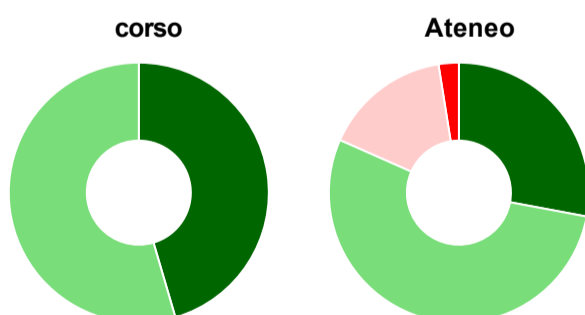
	corso	Ateneo
decisamente sì	16,7%	25,5%
più sì che no	83,3%	64,9%
più no che sì	-	8,3%
decisamente no	-	0,3%
non rispondono	-	1,0%
Totale	100%	100%

Sono complessivamente soddisfatti del corso di laurea



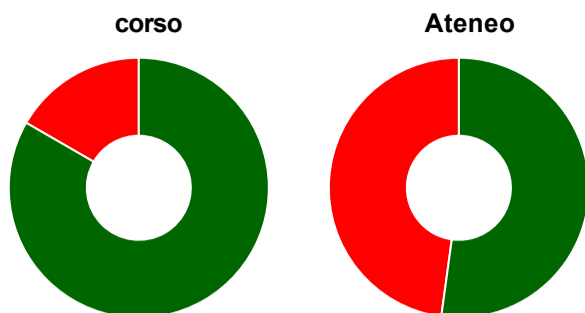
	corso	Ateneo
decisamente sì	50,0%	50,4%
più sì che no	50,0%	45,2%
più no che sì	-	3,7%
decisamente no	-	0,2%
non rispondono	-	0,5%
Totale	100%	100%

Valutazione delle aule



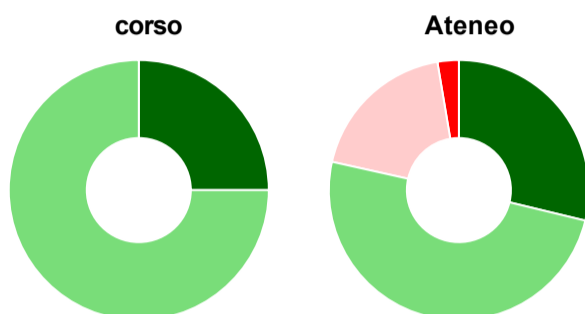
	corso	Ateneo
Hanno utilizzato le aule:	91,7%	98,7%
Valutazione (per 100 fruitori):		
sempre o quasi sempre adeguate	45,5%	27,9%
spesso adeguate	54,5%	53,7%
raramente adeguate	-	15,9%
mai adeguate	-	2,5%
Totale	100%	100%

Valutazione delle postazioni informatiche



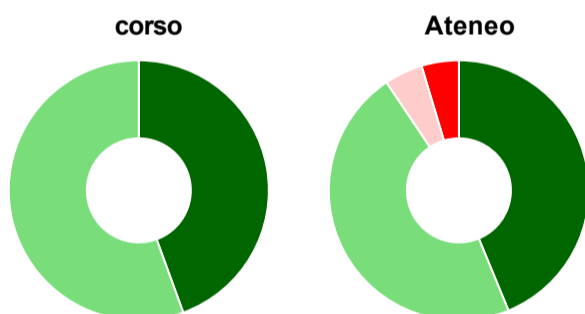
	corso	Ateneo
Hanno utilizzato le postazioni informatiche:	50,0%	76,5%
Valutazione (per 100 fruitori):		
in numero adeguato	83,3%	52,2%
in numero inadeguato	16,7%	47,8%
Totale	100%	100%

Valutazione delle attrezzature per le altre attività didattiche (laboratori, attività pratiche, ...)



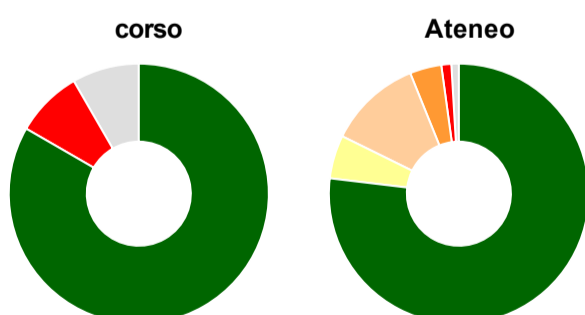
	corso	Ateneo
Hanno utilizzato le attrezzature per le altre attività didattiche (laboratori, attività pratiche, ...):	66,7%	74,2%
Valutazione (per 100 fruitori):		
sempre o quasi sempre adeguate	25,0%	28,8%
spesso adeguate	75,0%	49,7%
raramente adeguate	-	18,9%
mai adeguate	-	2,7%
Totale	100%	100%

Valutazione dei servizi di biblioteca (prestito/consultazione, orari di apertura, ...)



	corso	Ateneo
Hanno utilizzato i servizi di biblioteca (prestito/consultazione, orari di apertura, ...):	75,0%	78,1%
Valutazione (per 100 fruitori):		
decisamente positiva	44,4%	43,8%
abbastanza positiva	55,6%	46,8%
abbastanza negativa	-	4,8%
decisamente negativa	-	4,6%
Totale	100%	100%

Si iscriverebbero di nuovo all'università?



	corso	Ateneo
sì, allo stesso corso dell'Ateneo	83,3%	76,9%
sì, ma ad un altro corso dell'Ateneo	-	5,4%
sì, allo stesso corso, ma in un altro Ateneo	-	11,6%
sì, ma ad un altro corso e in un altro Ateneo	-	3,9%
non si iscriverebbero più all'università	8,3%	1,2%
non rispondono	8,3%	0,9%
Totale	100%	100%

Condizione occupazionale

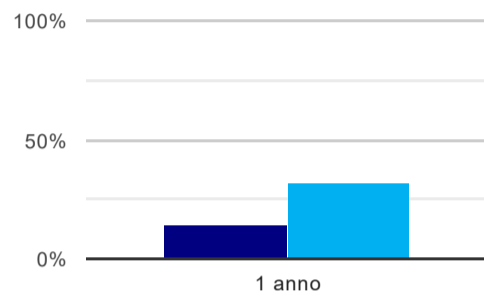
Anno di indagine: **2020**
dati aggiornati ad aprile 2021

Ateneo: **Università Politecnica delle Marche - laurea di primo livello**
Classe: **ingegneria civile e ambientale (L-7)**
Corso: **ingegneria civile e ambientale (L-7)**

(valori assoluti)	Laureati	Intervistati	Collettivo esaminato ^(b)
Laureati del 2019 a 1 anno:	66	55	44 scheda di dettaglio

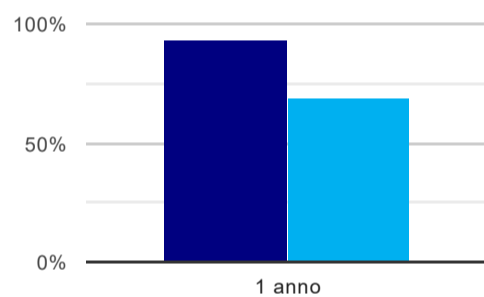
^(b) Per una migliore confrontabilità della documentazione, si riportano i dati relativi ai **solli laureati che non lavoravano al momento della laurea**.

Tasso di occupazione⁽¹⁾



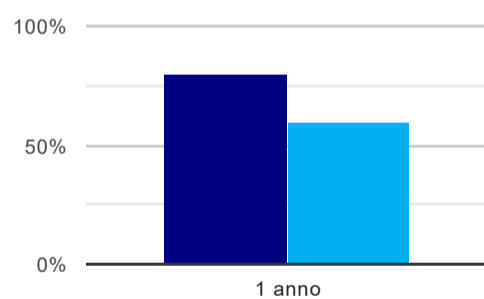
1 anno	
corso	13,6%
Ateneo	31,8%

Laureati attualmente iscritti ad un corso di laurea magistrale⁽²⁾



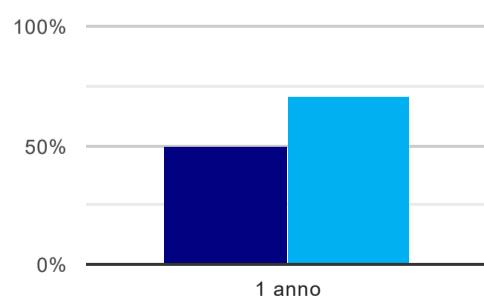
1 anno	
corso	93,2%
Ateneo	69,1%

Laureati che non lavorano, non cercano lavoro, ma sono impegnati in un corso universitario o in un tirocinio/praticantato⁽³⁾



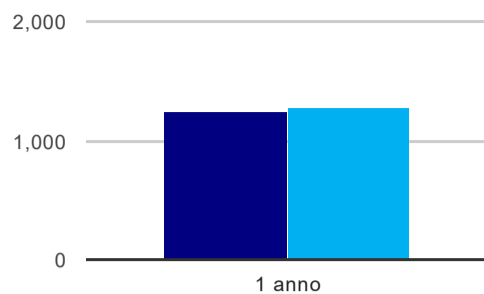
1 anno	
corso	79,5%
Ateneo	59,7%

Occupati che, nel lavoro, utilizzano in misura elevata le competenze acquisite con la laurea



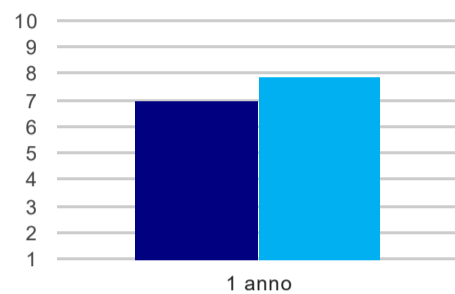
1 anno	
corso	50,0%
Ateneo	70,9%

Retribuzione mensile netta (medie, in euro)



	1 anno
corso	1.251
Ateneo	1.285

Soddisfazione per il lavoro svolto (medie, scala 1-10)



	1 anno
corso	7,0
Ateneo	7,9

(1) sono considerati occupati tutti coloro che dichiarano di svolgere una qualsiasi attività, anche di formazione o non in regola, purché retribuita.

(2) sono considerati anche i laureati iscritti ad un corso a ciclo unico, al corso in Scienze della Formazione primaria, nonché ad un corso di secondo livello presso una delle Istituzioni di Alta Formazione Artistica e Musicale.

(3) sono compresi quanti risultano impegnati in dottorati di ricerca, scuole di specializzazione, master universitari e, per i laureati di primo livello, altri corsi di laurea (di qualunque tipo, compresi i corsi attivati presso una delle Istituzioni di Alta Formazione Artistica e Musicale).