

## Scheda Unica Annuale - Soddisfazione per il corso di studio concluso e condizione occupazionale dei laureati

### Opzioni:

I dati **non includono** i laureati di corsi equivalenti dell'ordinamento D.M. n. 509/1999.

I dati sono confrontati con il totale sull'**ateneo** (stessa tipologia di corso).

### Soddisfazione per il corso di studio concluso

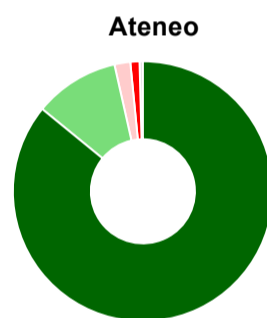
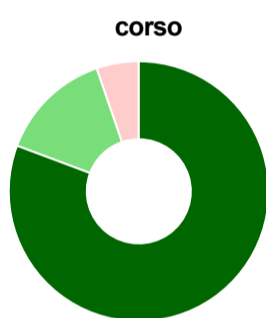
dati aggiornati ad aprile 2021

Ateneo: **Università Politecnica delle Marche - laurea di primo livello**  
 Classe: **ingegneria dell'informazione (L-8)**  
 Corso: **ingegneria informatica e dell'automazione (L-8)**

Laureati nell'anno solare 2020 (*valori assoluti*)  
 Laureati: **119**  
 Intervistati: **98**  
 Collettivo esaminato<sup>(a)</sup>: **72** [scheda di dettaglio](#)

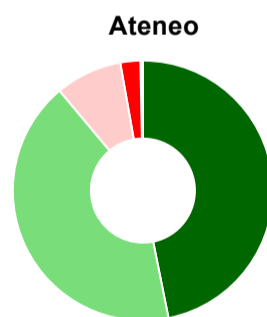
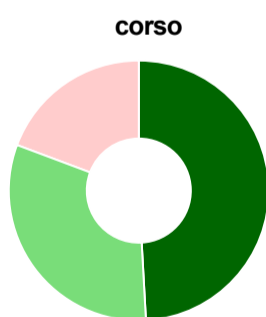
(a) Per una migliore confrontabilità della documentazione, si riportano i dati relativi ai **solli laureati che si sono iscritti al corso di laurea in anni recenti**, cioè a partire dal 2016: 72 di cui 57 intervistati.

#### Hanno frequentato regolarmente



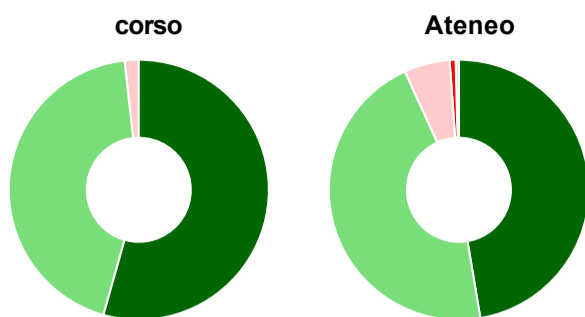
	corso	Ateneo
più del 75% degli insegnamenti previsti	80,7%	85,9%
tra il 50% e il 75%	14,0%	10,6%
tra il 25% e il 50%	5,3%	2,0%
meno del 25%	-	1,1%
non rispondono	-	0,4%
<b>Totale</b>	<b>100%</b>	<b>100%</b>

#### Hanno ritenuto il carico di studio degli insegnamenti adeguato alla durata del corso di studio



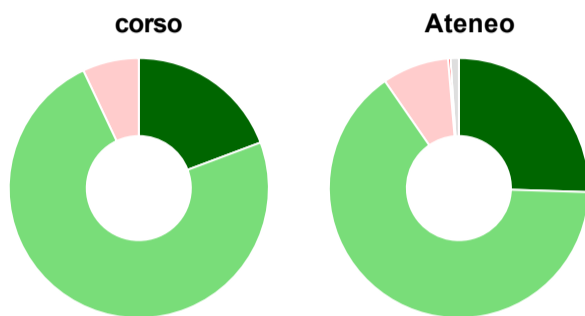
	corso	Ateneo
decisamente sì	49,1%	46,8%
più sì che no	31,6%	42,1%
più no che sì	19,3%	8,3%
decisamente no	-	2,5%
non rispondono	-	0,3%
<b>Totale</b>	<b>100%</b>	<b>100%</b>

### Hanno ritenuto l'organizzazione degli esami (appelli, orari, informazioni, prenotazioni, ...) soddisfacente



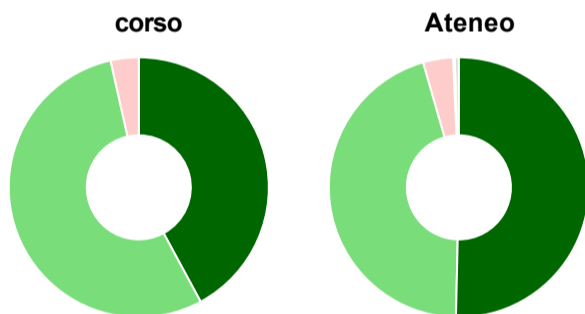
	corso	Ateneo
sempre o quasi sempre	54,4%	47,4%
per più della metà degli esami	43,9%	45,8%
per meno della metà degli esami	1,8%	5,7%
mai o quasi mai	-	0,7%
non rispondono	-	0,4%
<b>Totale</b>	<b>100%</b>	<b>100%</b>

### Sono soddisfatti dei rapporti con i docenti in generale



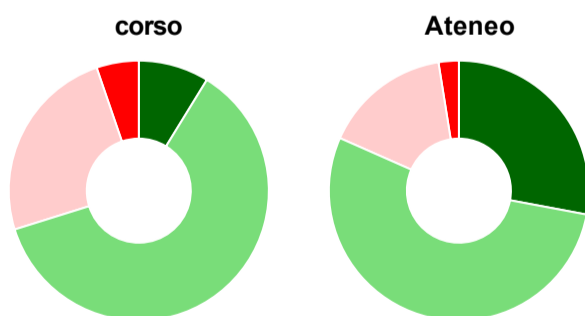
	corso	Ateneo
decisamente sì	19,3%	25,5%
più sì che no	73,7%	64,9%
più no che sì	7,0%	8,3%
decisamente no	-	0,3%
non rispondono	-	1,0%
<b>Totale</b>	<b>100%</b>	<b>100%</b>

### Sono complessivamente soddisfatti del corso di laurea



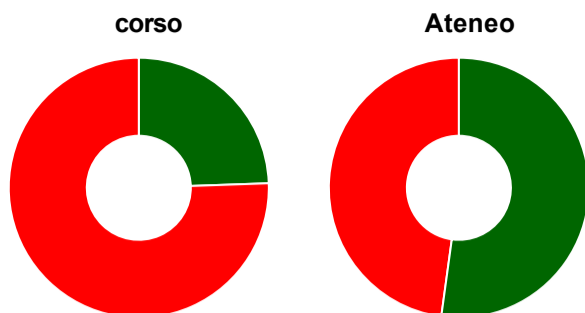
	corso	Ateneo
decisamente sì	42,1%	50,4%
più sì che no	54,4%	45,2%
più no che sì	3,5%	3,7%
decisamente no	-	0,2%
non rispondono	-	0,5%
<b>Totale</b>	<b>100%</b>	<b>100%</b>

### Valutazione delle aule



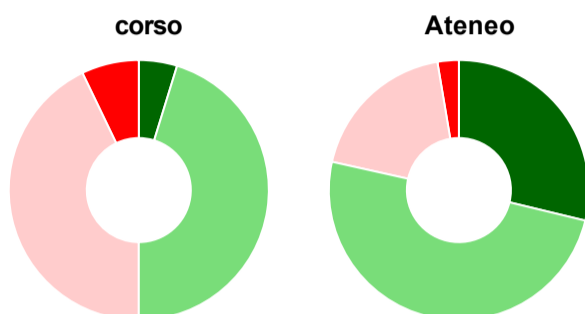
	corso	Ateneo
<b>Hanno utilizzato le aule:</b>	<b>100,0%</b>	<b>98,7%</b>
<b>Valutazione (per 100 fruitori):</b>		
sempre o quasi sempre adeguate	8,8%	27,9%
spesso adeguate	61,4%	53,7%
raramente adeguate	24,6%	15,9%
mai adeguate	5,3%	2,5%
<b>Totale</b>	<b>100%</b>	<b>100%</b>

## Valutazione delle postazioni informatiche



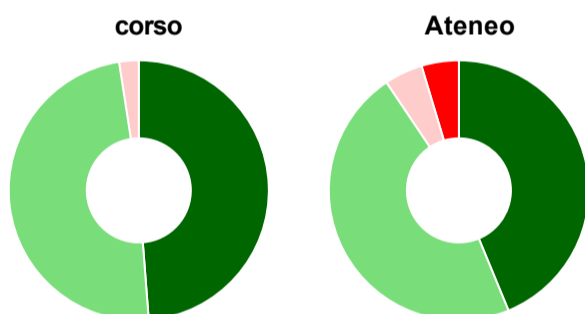
	corso	Ateneo
<b>Hanno utilizzato le postazioni informatiche:</b>	<b>78,9%</b>	<b>76,5%</b>
<b>Valutazione (per 100 fruitori):</b>		
in numero adeguato	24,4%	52,2%
in numero inadeguato	75,6%	47,8%
<b>Totale</b>	<b>100%</b>	<b>100%</b>

## Valutazione delle attrezzature per le altre attività didattiche (laboratori, attività pratiche, ...)



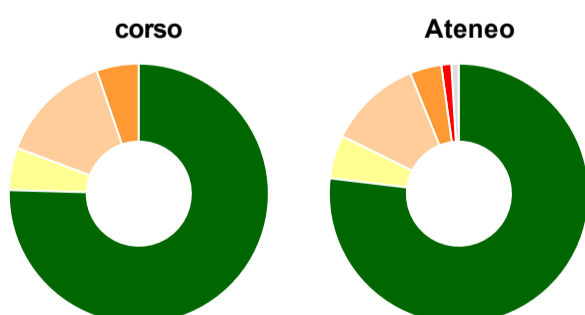
	corso	Ateneo
<b>Hanno utilizzato le attrezzature per le altre attività didattiche (laboratori, attività pratiche, ...):</b>	<b>73,7%</b>	<b>74,2%</b>
<b>Valutazione (per 100 fruitori):</b>		
sempre o quasi sempre adeguate	4,8%	28,8%
spesso adeguate	45,2%	49,7%
raramente adeguate	42,9%	18,9%
mai adeguate	7,1%	2,7%
<b>Totale</b>	<b>100%</b>	<b>100%</b>

## Valutazione dei servizi di biblioteca (prestito/consultazione, orari di apertura, ...)



	corso	Ateneo
<b>Hanno utilizzato i servizi di biblioteca (prestito/consultazione, orari di apertura, ...):</b>	<b>71,9%</b>	<b>78,1%</b>
<b>Valutazione (per 100 fruitori):</b>		
decisamente positiva	48,8%	43,8%
abbastanza positiva	48,8%	46,8%
abbastanza negativa	2,4%	4,8%
decisamente negativa	-	4,6%
<b>Totale</b>	<b>100%</b>	<b>100%</b>

## Si iscriverebbero di nuovo all'università?



	corso	Ateneo
sì, allo stesso corso dell'Ateneo	75,4%	76,9%
sì, ma ad un altro corso dell'Ateneo	5,3%	5,4%
sì, allo stesso corso, ma in un altro Ateneo	14,0%	11,6%
sì, ma ad un altro corso e in un altro Ateneo	5,3%	3,9%
non si iscriverebbero più all'università	-	1,2%
non rispondono	-	0,9%
<b>Totale</b>	<b>100%</b>	<b>100%</b>

# Condizione occupazionale

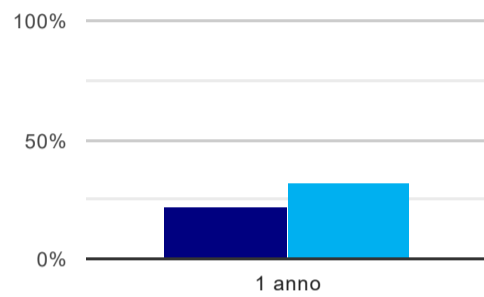
Anno di indagine: **2020**  
dati aggiornati ad aprile 2021

Ateneo: **Università Politecnica delle Marche - laurea di primo livello**  
Classe: **ingegneria dell'informazione (L-8)**  
Corso: **ingegneria informatica e dell'automazione (L-8)**

(valori assoluti)	Laureati	Intervistati	Collettivo esaminato <sup>(b)</sup>
Laureati del 2019 a 1 anno:	101	84	68 <a href="#">scheda di dettaglio</a>

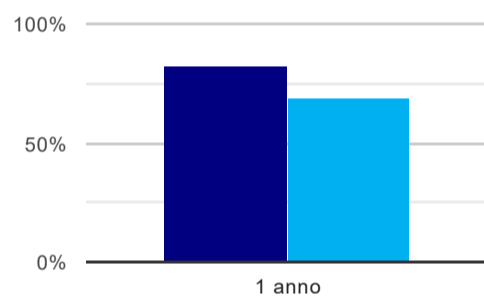
<sup>(b)</sup> Per una migliore confrontabilità della documentazione, si riportano i dati relativi ai **solli laureati che non lavoravano al momento della laurea**.

## Tasso di occupazione<sup>(1)</sup>



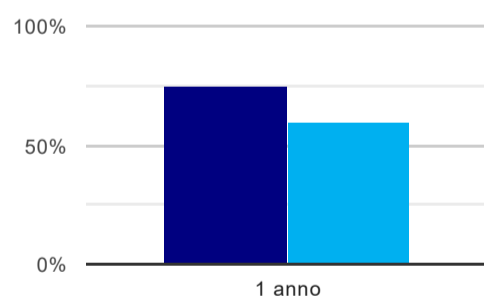
	1 anno
corso	22,1%
Ateneo	31,8%

## Laureati attualmente iscritti ad un corso di laurea magistrale<sup>(2)</sup>



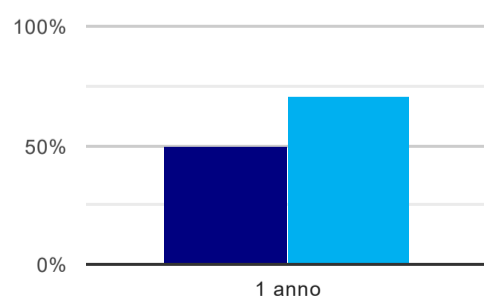
	1 anno
corso	82,4%
Ateneo	69,1%

## Laureati che non lavorano, non cercano lavoro, ma sono impegnati in un corso universitario o in un tirocinio/praticantato<sup>(3)</sup>



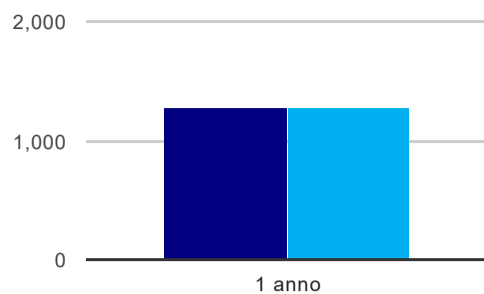
	1 anno
corso	75,0%
Ateneo	59,7%

## Occupati che, nel lavoro, utilizzano in misura elevata le competenze acquisite con la laurea



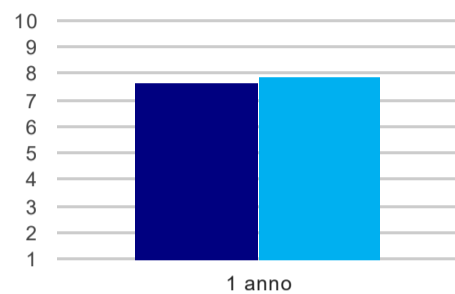
	1 anno
corso	50,0%
Ateneo	70,9%

### Retribuzione mensile netta (medie, in euro)



	1 anno
corso	1.271
Ateneo	1.285

### Soddisfazione per il lavoro svolto (medie, scala 1-10)



	1 anno
corso	7,7
Ateneo	7,9

(1) sono considerati occupati tutti coloro che dichiarano di svolgere una qualsiasi attività, anche di formazione o non in regola, purché retribuita.

(2) sono considerati anche i laureati iscritti ad un corso a ciclo unico, al corso in Scienze della Formazione primaria, nonché ad un corso di secondo livello presso una delle Istituzioni di Alta Formazione Artistica e Musicale.

(3) sono compresi quanti risultano impegnati in dottorati di ricerca, scuole di specializzazione, master universitari e, per i laureati di primo livello, altri corsi di laurea (di qualunque tipo, compresi i corsi attivati presso una delle Istituzioni di Alta Formazione Artistica e Musicale).