

## Scheda Unica Annuale - Soddisfazione per il corso di studio concluso e condizione occupazionale dei laureati

### Opzioni:

I dati **non includono** i laureati di corsi equivalenti dell'ordinamento D.M. n. 509/1999.

I dati sono confrontati con il totale della **classe di laurea** del complesso degli atenei.

### Soddisfazione per il corso di studio concluso

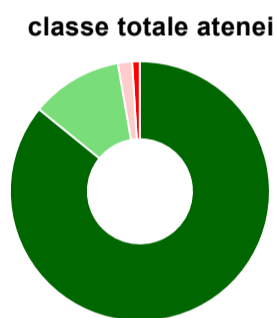
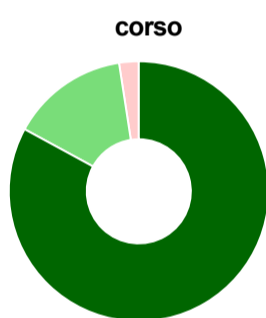
dati aggiornati ad aprile 2021

Ateneo: **Università Politecnica delle Marche - laurea magistrale biennale**  
 Classe: **finanza (LM-16)**  
 Corso: **scienze economiche e finanziarie (LM-16)**

Laureati nell'anno solare 2020 (*valori assoluti*)  
 Laureati: **60**  
 Intervistati: **49**  
 Collettivo esaminato<sup>(a)</sup>: **50** [scheda di dettaglio](#)

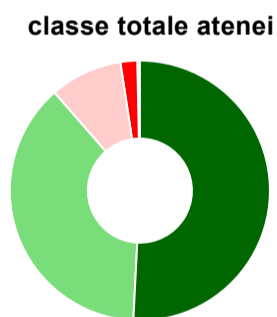
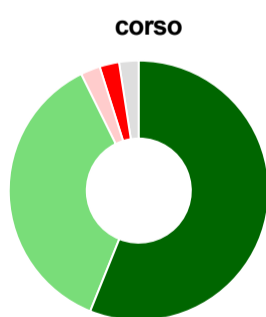
(a) Per una migliore confrontabilità della documentazione, si riportano i dati relativi ai **solli laureati che si sono iscritti al corso di laurea in anni recenti**, cioè a partire dal 2017: 50 di cui 41 intervistati.

#### Hanno frequentato regolarmente



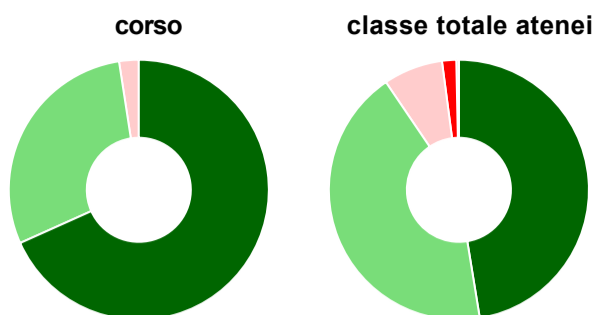
	corso	classe totale atenei
più del 75% degli insegnamenti previsti	82,9%	85,9%
tra il 50% e il 75%	14,6%	11,4%
tra il 25% e il 50%	2,4%	1,8%
meno del 25%	-	1,0%
non rispondono	-	-
<b>Totale</b>	<b>100%</b>	<b>100%</b>

#### Hanno ritenuto il carico di studio degli insegnamenti adeguato alla durata del corso di studio



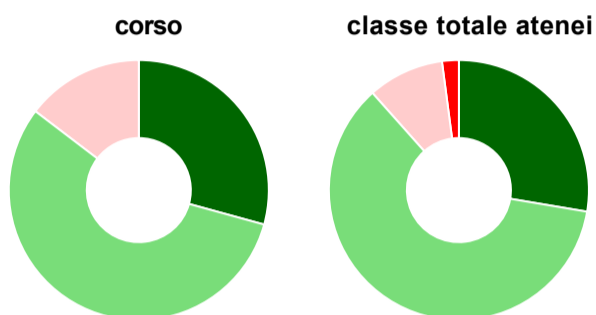
	corso	classe totale atenei
decisamente sì	56,1%	50,8%
più sì che no	36,6%	37,8%
più no che sì	2,4%	9,0%
decisamente no	2,4%	2,1%
non rispondono	2,4%	0,3%
<b>Totale</b>	<b>100%</b>	<b>100%</b>

### Hanno ritenuto l'organizzazione degli esami (appelli, orari, informazioni, prenotazioni, ...) soddisfacente



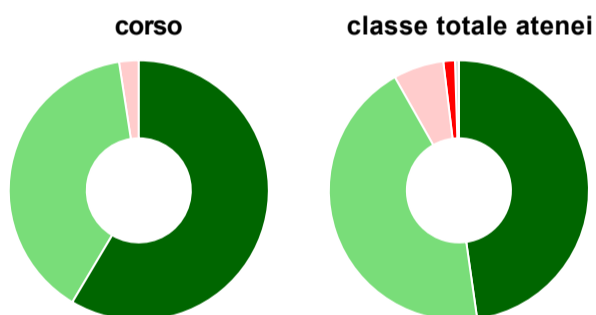
	corso	classe totale atenei
sempre o quasi sempre	68,3%	47,4%
per più della metà degli esami	29,3%	43,1%
per meno della metà degli esami	2,4%	7,4%
mai o quasi mai	-	1,8%
non rispondono	-	0,3%
<b>Totale</b>	<b>100%</b>	<b>100%</b>

### Sono soddisfatti dei rapporti con i docenti in generale



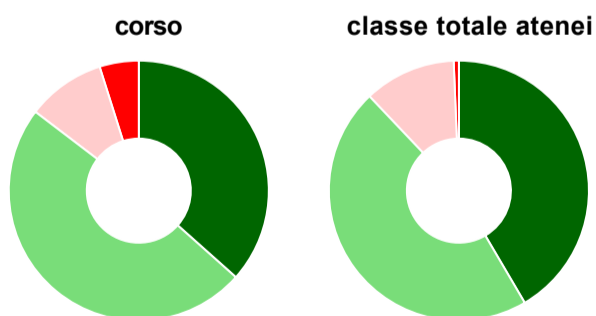
	corso	classe totale atenei
decisamente sì	29,3%	27,7%
più sì che no	56,1%	60,8%
più no che sì	14,6%	9,5%
decisamente no	-	2,1%
non rispondono	-	-
<b>Totale</b>	<b>100%</b>	<b>100%</b>

### Sono complessivamente soddisfatti del corso di laurea



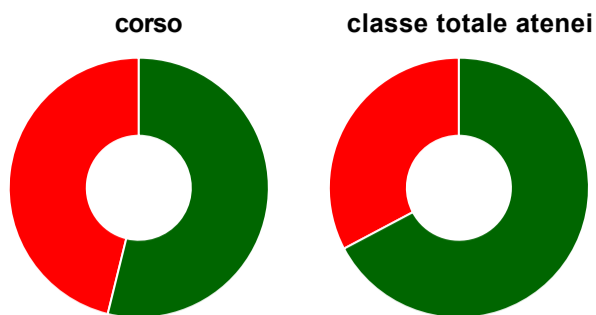
	corso	classe totale atenei
decisamente sì	58,5%	47,7%
più sì che no	39,0%	44,1%
più no che sì	2,4%	6,3%
decisamente no	-	1,4%
non rispondono	-	0,5%
<b>Totale</b>	<b>100%</b>	<b>100%</b>

### Valutazione delle aule



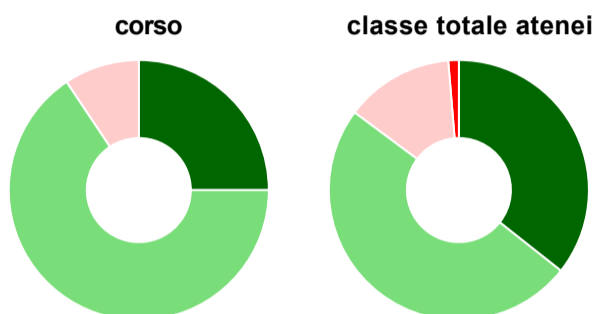
	corso	classe totale atenei
<b>Hanno utilizzato le aule:</b>	<b>100,0%</b>	<b>99,8%</b>
<b>Valutazione (per 100 fruitori):</b>		
sempre o quasi sempre adeguate	36,6%	41,5%
spesso adeguate	48,8%	46,4%
raramente adeguate	9,8%	11,4%
mai adeguate	4,9%	0,6%
<b>Totale</b>	<b>100%</b>	<b>100%</b>

## Valutazione delle postazioni informatiche



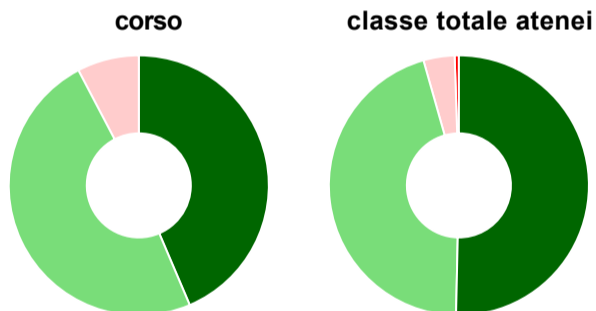
	corso	classe totale atenei
<b>Hanno utilizzato le postazioni informatiche:</b>	<b>95,1%</b>	<b>92,3%</b>
<b>Valutazione (per 100 fruitori):</b>		
in numero adeguato	53,8%	67,2%
in numero inadeguato	46,2%	32,8%
<b>Totale</b>	<b>100%</b>	<b>100%</b>

## Valutazione delle attrezzature per le altre attività didattiche (laboratori, attività pratiche, ...)



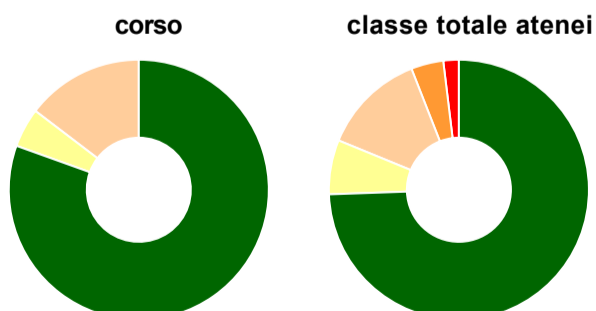
	corso	classe totale atenei
<b>Hanno utilizzato le attrezzature per le altre attività didattiche (laboratori, attività pratiche, ...):</b>	<b>78,0%</b>	<b>85,7%</b>
<b>Valutazione (per 100 fruitori):</b>		
sempre o quasi sempre adeguate	25,0%	35,6%
spesso adeguate	65,6%	49,5%
raramente adeguate	9,4%	13,5%
mai adeguate	-	1,3%
<b>Totale</b>	<b>100%</b>	<b>100%</b>

## Valutazione dei servizi di biblioteca (prestito/consultazione, orari di apertura, ...)



	corso	classe totale atenei
<b>Hanno utilizzato i servizi di biblioteca (prestito/consultazione, orari di apertura, ...):</b>	<b>95,1%</b>	<b>91,3%</b>
<b>Valutazione (per 100 fruitori):</b>		
decisamente positiva	43,6%	50,4%
abbastanza positiva	48,7%	45,2%
abbastanza negativa	7,7%	3,9%
decisamente negativa	-	0,5%
<b>Totale</b>	<b>100%</b>	<b>100%</b>

## Si iscriverebbero di nuovo all'università?



	corso	classe totale atenei
sì, allo stesso corso dell'Ateneo	80,5%	74,4%
sì, ma ad un altro corso dell'Ateneo	4,9%	6,8%
sì, allo stesso corso, ma in un altro Ateneo	14,6%	12,9%
sì, ma ad un altro corso e in un altro Ateneo	-	4,0%
non si iscriverebbero più all'università	-	1,9%
non rispondono	-	-
<b>Totale</b>	<b>100%</b>	<b>100%</b>

# Condizione occupazionale

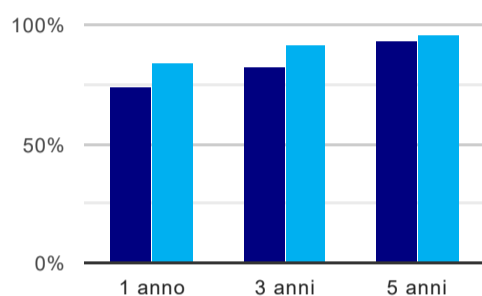
Anno di indagine: **2020**  
dati aggiornati ad aprile 2021

Ateneo: **Università Politecnica delle Marche - laurea magistrale biennale**  
Classe: **finanza (LM-16)**  
Corso: **scienze economiche e finanziarie (LM-16)**

(valori assoluti)	Laureati	Intervistati	Collettivo esaminato <sup>(b)</sup>	
Laureati del 2019 a 1 anno:	65	38	27	<a href="#">scheda di dettaglio</a>
Laureati del 2017 a 3 anni:	66	41	33	<a href="#">scheda di dettaglio</a>
Laureati del 2015 a 5 anni:	76	53	44	<a href="#">scheda di dettaglio</a>

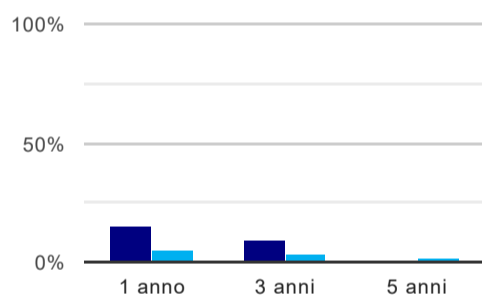
(b) Per una migliore confrontabilità della documentazione, si riportano i dati relativi ai **solli laureati che non lavoravano al momento della laurea**.

## Tasso di occupazione<sup>(1)</sup>



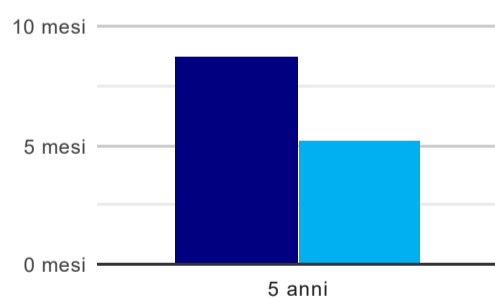
	1 anno	3 anni	5 anni
corso	74,1%	81,8%	93,2%
classe totale atenei	83,6%	92,1%	95,9%

## Laureati che non lavorano, non cercano lavoro, ma sono impegnati in un corso universitario o in un tirocinio/praticantato<sup>(2)</sup>



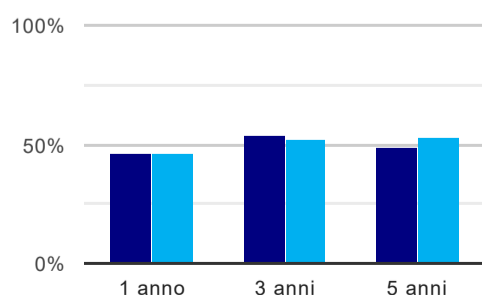
	1 anno	3 anni	5 anni
corso	14,8%	9,1%	-
classe totale atenei	5,1%	2,6%	1,7%

## Tempi di ingresso nel mercato del lavoro, dall'inizio della ricerca al reperimento del primo lavoro (medie, in mesi)



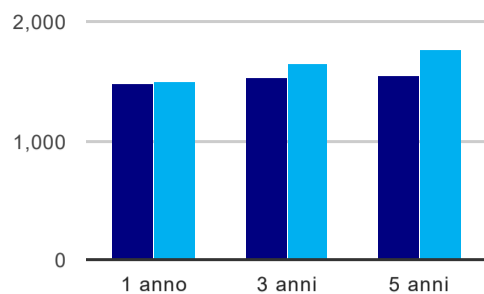
	1 anno	3 anni	5 anni
corso			8,8 mesi
classe totale atenei			5,2 mesi

## Occupati che, nel lavoro, utilizzano in misura elevata le competenze acquisite con la laurea



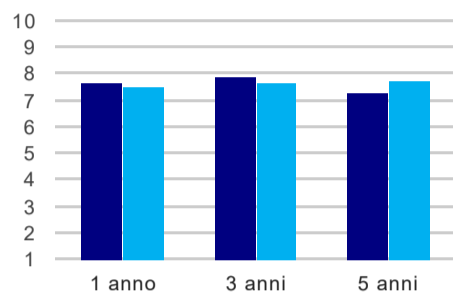
	1 anno	3 anni	5 anni
corso	46,2%	54,2%	48,8%
classe totale atenei	46,2%	51,9%	52,8%

### Retribuzione mensile netta (medie, in euro)



	1 anno	3 anni	5 anni
corso	1.472	1.521	1.544
classe totale atenei	1.491	1.641	1.766

### Soddisfazione per il lavoro svolto (medie, scala 1-10)



	1 anno	3 anni	5 anni
corso	7,7	7,9	7,3
classe totale atenei	7,5	7,7	7,7

(1) sono considerati occupati tutti coloro che dichiarano di svolgere una qualsiasi attività, anche di formazione o non in regola, purché retribuita.

(2) sono compresi quanti risultano impegnati in dottorati di ricerca, scuole di specializzazione, master universitari e, per i laureati di primo livello, altri corsi di laurea (di qualunque tipo, compresi i corsi attivati presso una delle Istituzioni di Alta Formazione Artistica e Musicale).

## Scheda Unica Annuale - Soddisfazione per il corso di studio concluso e condizione occupazionale dei laureati

### Opzioni:

I dati **non includono** i laureati di corsi equivalenti dell'ordinamento D.M. n. 509/1999.

I dati sono confrontati con il totale della **classe di laurea** della medesima ripartizione territoriale.

### Soddisfazione per il corso di studio concluso

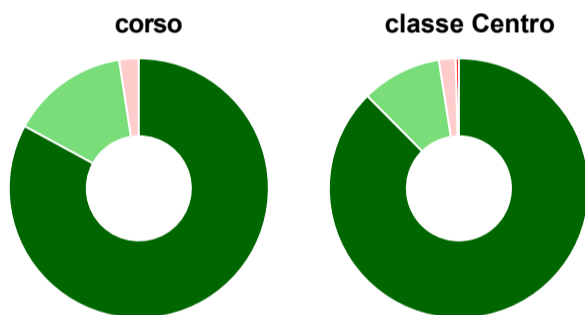
dati aggiornati ad aprile 2021

Ateneo: **Università Politecnica delle Marche - laurea magistrale biennale**  
 Classe: **finanza (LM-16)**  
 Corso: **scienze economiche e finanziarie (LM-16)**  
 Ripartizione territoriale sede del corso: **Centro**

Laureati nell'anno solare 2020 (*valori assoluti*)  
 Laureati: **60**  
 Intervistati: **49**  
 Collettivo esaminato<sup>(a)</sup>: **50** [scheda di dettaglio](#)

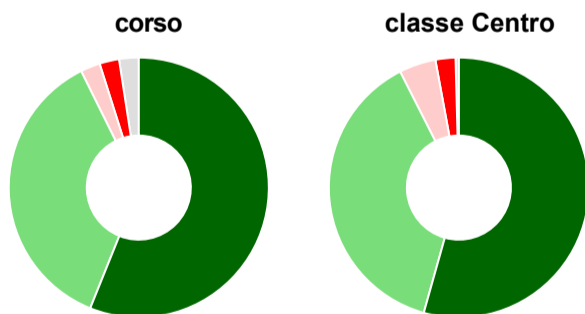
(a) Per una migliore confrontabilità della documentazione, si riportano i dati relativi ai **solli laureati che si sono iscritti al corso di laurea in anni recenti**, cioè a partire dal 2017: 50 di cui 41 intervistati.

#### Hanno frequentato regolarmente



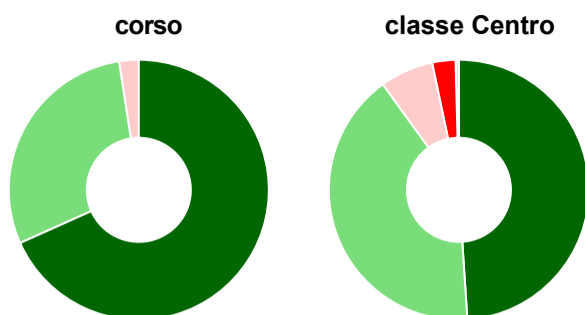
	corso	classe Centro
più del 75% degli insegnamenti previsti	82,9%	87,6%
tra il 50% e il 75%	14,6%	10,0%
tra il 25% e il 50%	2,4%	2,1%
meno del 25%	-	0,4%
non rispondono	-	-
<b>Totale</b>	<b>100%</b>	<b>100%</b>

#### Hanno ritenuto il carico di studio degli insegnamenti adeguato alla durata del corso di studio



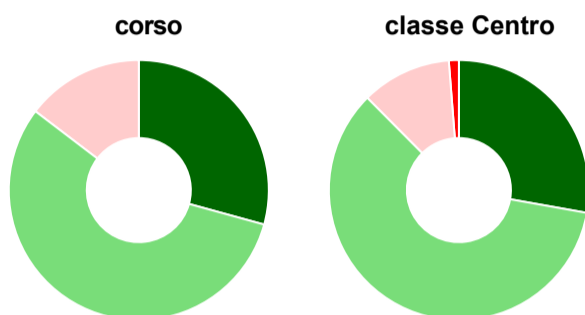
	corso	classe Centro
decisamente sì	56,1%	54,4%
più sì che no	36,6%	38,2%
più no che sì	2,4%	4,6%
decisamente no	2,4%	2,5%
non rispondono	2,4%	0,4%
<b>Totale</b>	<b>100%</b>	<b>100%</b>

### Hanno ritenuto l'organizzazione degli esami (appelli, orari, informazioni, prenotazioni, ...) soddisfacente



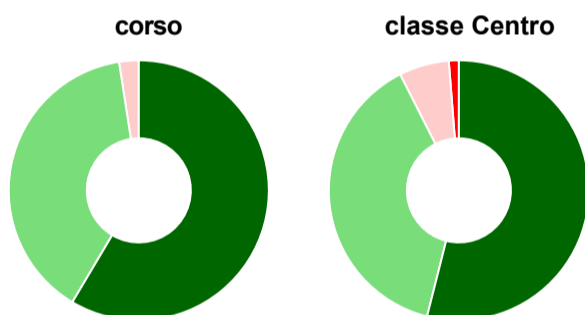
	corso	classe Centro
sempre o quasi sempre	68,3%	49,0%
per più della metà degli esami	29,3%	41,1%
per meno della metà degli esami	2,4%	6,6%
mai o quasi mai	-	2,9%
non rispondono	-	0,4%
<b>Totale</b>	<b>100%</b>	<b>100%</b>

### Sono soddisfatti dei rapporti con i docenti in generale



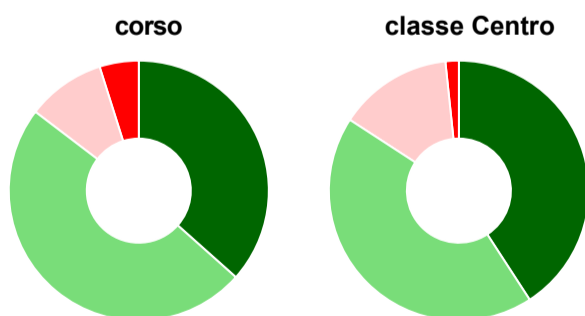
	corso	classe Centro
decisamente sì	29,3%	27,8%
più sì che no	56,1%	59,8%
più no che sì	14,6%	11,2%
decisamente no	-	1,2%
non rispondono	-	-
<b>Totale</b>	<b>100%</b>	<b>100%</b>

### Sono complessivamente soddisfatti del corso di laurea



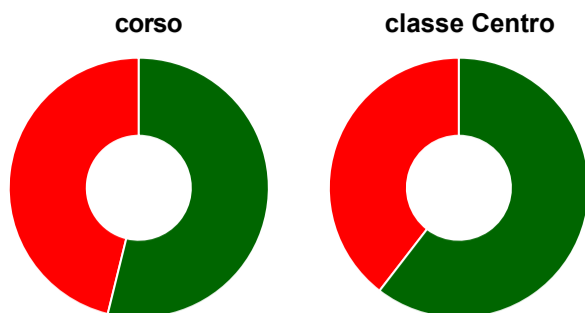
	corso	classe Centro
decisamente sì	58,5%	53,9%
più sì che no	39,0%	38,6%
più no che sì	2,4%	6,2%
decisamente no	-	1,2%
non rispondono	-	-
<b>Totale</b>	<b>100%</b>	<b>100%</b>

### Valutazione delle aule



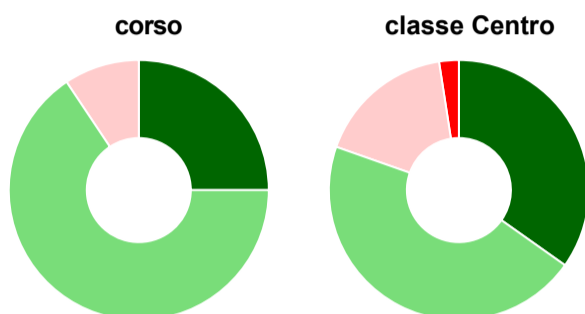
	corso	classe Centro
<b>Hanno utilizzato le aule:</b>	<b>100,0%</b>	<b>99,6%</b>
<b>Valutazione (per 100 fruitori):</b>		
sempre o quasi sempre adeguate	36,6%	40,8%
spesso adeguate	48,8%	43,3%
raramente adeguate	9,8%	14,2%
mai adeguate	4,9%	1,7%
<b>Totale</b>	<b>100%</b>	<b>100%</b>

## Valutazione delle postazioni informatiche



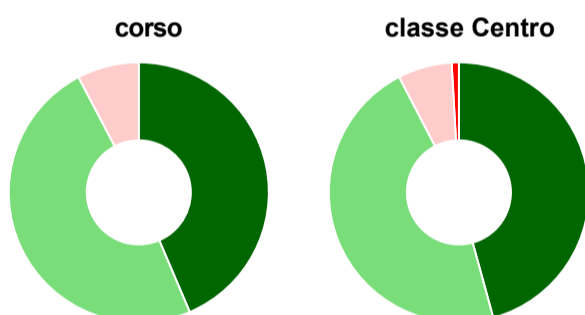
	corso	classe Centro
<b>Hanno utilizzato le postazioni informatiche:</b>	<b>95,1%</b>	<b>91,3%</b>
<b>Valutazione (per 100 fruitori):</b>		
in numero adeguato	53,8%	60,5%
in numero inadeguato	46,2%	39,5%
<b>Totale</b>	<b>100%</b>	<b>100%</b>

## Valutazione delle attrezzature per le altre attività didattiche (laboratori, attività pratiche, ...)



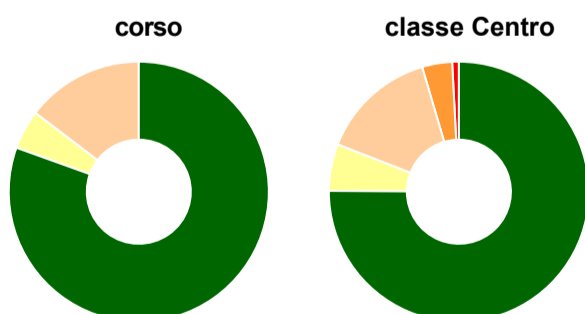
	corso	classe Centro
<b>Hanno utilizzato le attrezzature per le altre attività didattiche (laboratori, attività pratiche, ...):</b>	<b>78,0%</b>	<b>84,6%</b>
<b>Valutazione (per 100 fruitori):</b>		
sempre o quasi sempre adeguate	25,0%	34,8%
spesso adeguate	65,6%	45,6%
raramente adeguate	9,4%	17,2%
mai adeguate	-	2,5%
<b>Totale</b>	<b>100%</b>	<b>100%</b>

## Valutazione dei servizi di biblioteca (prestito/consultazione, orari di apertura, ...)



	corso	classe Centro
<b>Hanno utilizzato i servizi di biblioteca (prestito/consultazione, orari di apertura, ...):</b>	<b>95,1%</b>	<b>92,5%</b>
<b>Valutazione (per 100 fruitori):</b>		
decisamente positiva	43,6%	45,7%
abbastanza positiva	48,7%	46,6%
abbastanza negativa	7,7%	6,7%
decisamente negativa	-	0,9%
<b>Totale</b>	<b>100%</b>	<b>100%</b>

## Si iscriverebbero di nuovo all'università?



	corso	classe Centro
sì, allo stesso corso dell'Ateneo	80,5%	75,1%
sì, ma ad un altro corso dell'Ateneo	4,9%	5,8%
sì, allo stesso corso, ma in un altro Ateneo	14,6%	14,5%
sì, ma ad un altro corso e in un altro Ateneo	-	3,7%
non si iscriverebbero più all'università	-	0,8%
non rispondono	-	-
<b>Totale</b>	<b>100%</b>	<b>100%</b>



# Condizione occupazionale

Anno di indagine: **2020**  
dati aggiornati ad aprile 2021

Ateneo: **Università Politecnica delle Marche - laurea magistrale biennale**

Classe: **finanza (LM-16)**

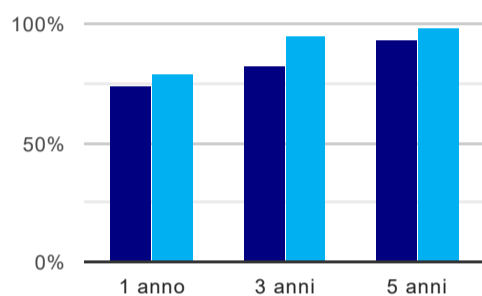
Corso: **scienze economiche e finanziarie (LM-16)**

Ripartizione territoriale sede del corso: **Centro**

(valori assoluti)	Laureati	Intervistati	Collettivo esaminato <sup>(b)</sup>	
Laureati del 2019 a 1 anno:	65	38	27	<a href="#">scheda di dettaglio</a>
Laureati del 2017 a 3 anni:	66	41	33	<a href="#">scheda di dettaglio</a>
Laureati del 2015 a 5 anni:	76	53	44	<a href="#">scheda di dettaglio</a>

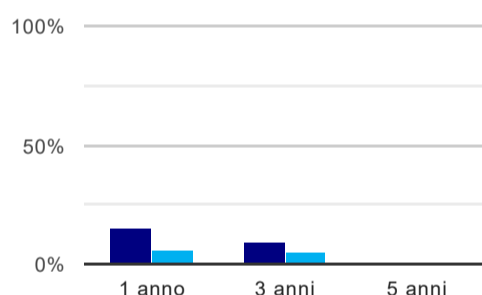
(b) Per una migliore confrontabilità della documentazione, si riportano i dati relativi ai **solli laureati che non lavoravano al momento della laurea**.

## Tasso di occupazione<sup>(1)</sup>



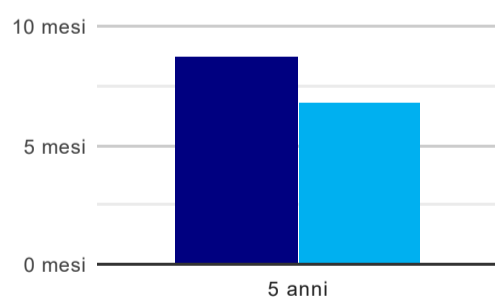
	1 anno	3 anni	5 anni
corso	74,1%	81,8%	93,2%
classe Centro	79,2%	95,0%	97,6%

## Laureati che non lavorano, non cercano lavoro, ma sono impegnati in un corso universitario o in un tirocinio/praticantato<sup>(2)</sup>



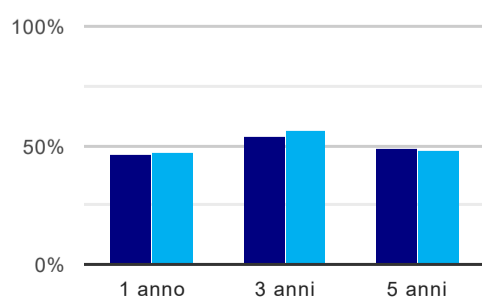
	1 anno	3 anni	5 anni
corso	14,8%	9,1%	-
classe Centro	5,8%	5,0%	0,6%

## Tempi di ingresso nel mercato del lavoro, dall'inizio della ricerca al reperimento del primo lavoro (medie, in mesi)



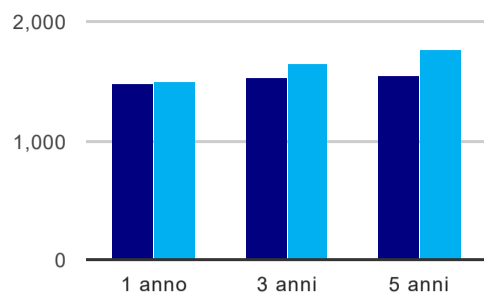
	1 anno	3 anni	5 anni
corso			8,8 mesi
classe Centro			6,8 mesi

## Occupati che, nel lavoro, utilizzano in misura elevata le competenze acquisite con la laurea



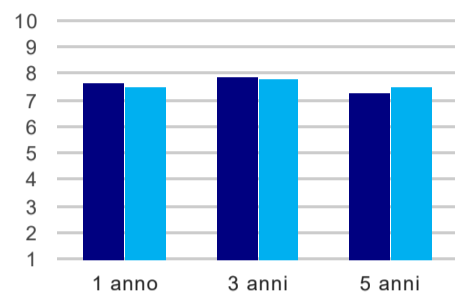
	1 anno	3 anni	5 anni
corso	46,2%	54,2%	48,8%
classe Centro	47,3%	55,6%	48,1%

### Retribuzione mensile netta (medie, in euro)



	1 anno	3 anni	5 anni
corso	1.472	1.521	1.544
classe Centro	1.495	1.650	1.757

### Soddisfazione per il lavoro svolto (medie, scala 1-10)



	1 anno	3 anni	5 anni
corso	7,7	7,9	7,3
classe Centro	7,5	7,8	7,5

(1) sono considerati occupati tutti coloro che dichiarano di svolgere una qualsiasi attività, anche di formazione o non in regola, purché retribuita.

(2) sono compresi quanti risultano impegnati in dottorati di ricerca, scuole di specializzazione, master universitari e, per i laureati di primo livello, altri corsi di laurea (di qualunque tipo, compresi i corsi attivati presso una delle Istituzioni di Alta Formazione Artistica e Musicale).