

Scheda Unica Annuale - Soddisfazione per il corso di studio concluso e condizione occupazionale dei laureati

Opzioni:

I dati **non includono** i laureati di corsi equivalenti dell'ordinamento D.M. n. 509/1999.

I dati sono confrontati con il totale della **classe di laurea** del complesso degli atenei.

Soddisfazione per il corso di studio concluso

dati aggiornati ad aprile 2021

Ateneo: **Università Politecnica delle Marche - laurea magistrale biennale**

Classe: **ingegneria biomedica (LM-21)**

Corso: **biomedical engineering - ingegneria biomedica (LM-21)**

Laureati nell'anno solare 2020 (*valori assoluti*)

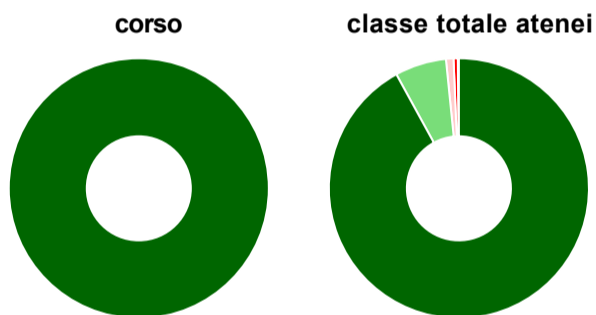
Laureati: **36**

Intervistati: **33**

Collettivo esaminato^(a): **30** [scheda di dettaglio](#)

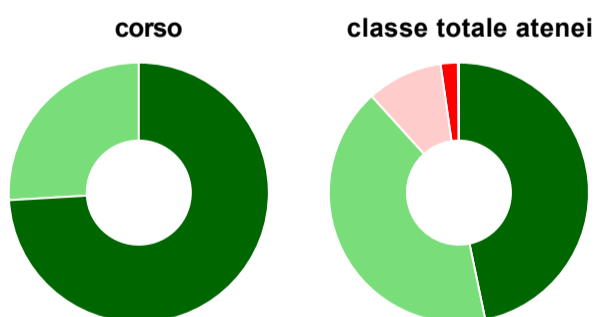
(a) Per una migliore confrontabilità della documentazione, si riportano i dati relativi ai **solli laureati che si sono iscritti al corso di laurea in anni recenti**, cioè a partire dal 2017: 30 di cui 27 intervistati.

Hanno frequentato regolarmente



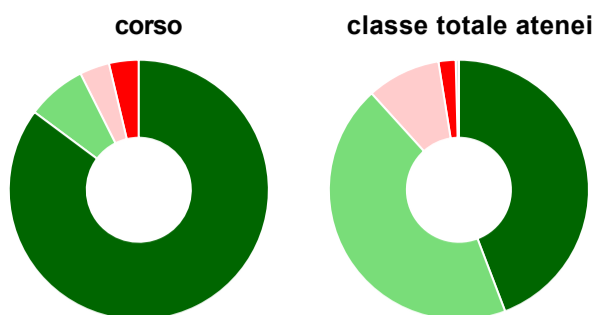
	corso	classe totale atenei
più del 75% degli insegnamenti previsti	100,0%	92,0%
tra il 50% e il 75%	-	6,4%
tra il 25% e il 50%	-	0,9%
meno del 25%	-	0,5%
non rispondono	-	0,1%
Totale	100%	100%

Hanno ritenuto il carico di studio degli insegnamenti adeguato alla durata del corso di studio



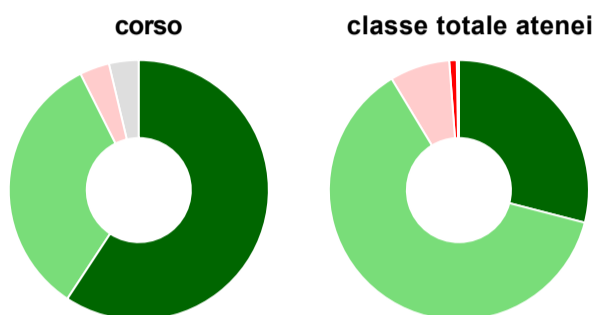
	corso	classe totale atenei
decisamente sì	74,1%	46,7%
più sì che no	25,9%	41,5%
più no che sì	-	9,5%
decisamente no	-	2,1%
non rispondono	-	0,1%
Totale	100%	100%

Hanno ritenuto l'organizzazione degli esami (appelli, orari, informazioni, prenotazioni, ...) soddisfacente



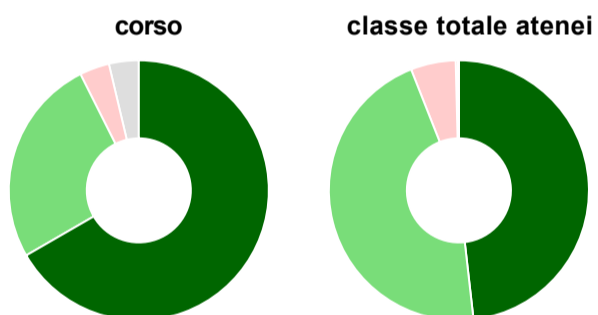
	corso	classe totale atenei
sempre o quasi sempre	85,2%	44,2%
per più della metà degli esami	7,4%	44,1%
per meno della metà degli esami	3,7%	9,2%
mai o quasi mai	3,7%	2,1%
non rispondono	-	0,4%
Totale	100%	100%

Sono soddisfatti dei rapporti con i docenti in generale



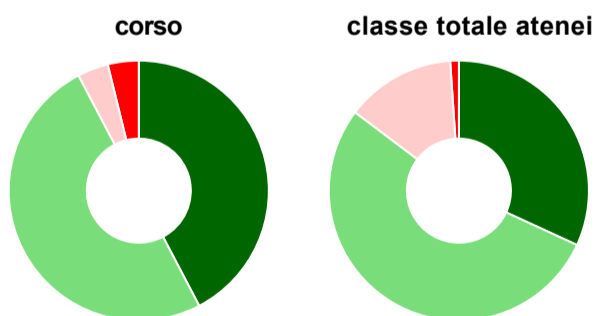
	corso	classe totale atenei
decisamente sì	59,3%	29,0%
più sì che no	33,3%	62,3%
più no che sì	3,7%	7,5%
decisamente no	-	0,9%
non rispondono	3,7%	0,3%
Totale	100%	100%

Sono complessivamente soddisfatti del corso di laurea



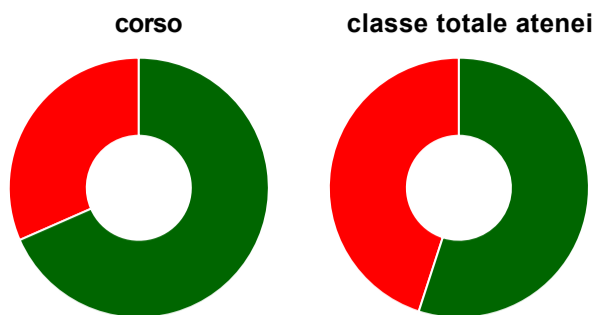
	corso	classe totale atenei
decisamente sì	66,7%	48,2%
più sì che no	25,9%	45,8%
più no che sì	3,7%	5,6%
decisamente no	-	0,3%
non rispondono	3,7%	0,1%
Totale	100%	100%

Valutazione delle aule



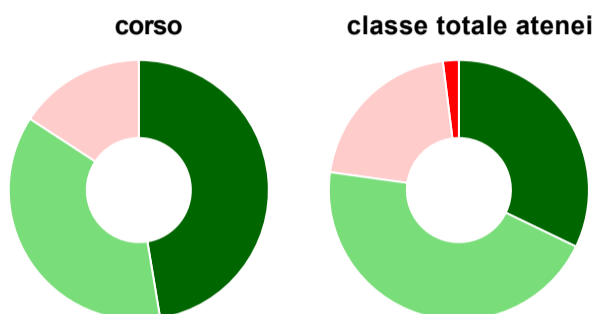
	corso	classe totale atenei
Hanno utilizzato le aule:	96,3%	99,5%
Valutazione (per 100 fruitori):		
sempre o quasi sempre adeguate	42,3%	31,9%
spesso adeguate	50,0%	53,4%
raramente adeguate	3,8%	13,7%
mai adeguate	3,8%	1,1%
Totale	100%	100%

Valutazione delle postazioni informatiche



	corso	classe totale atenei
Hanno utilizzato le postazioni informatiche:	70,4%	87,9%
Valutazione (per 100 fruitori):		
in numero adeguato	68,4%	55,0%
in numero inadeguato	31,6%	45,0%
Totale	100%	100%

Valutazione delle attrezzature per le altre attività didattiche (laboratori, attività pratiche, ...)



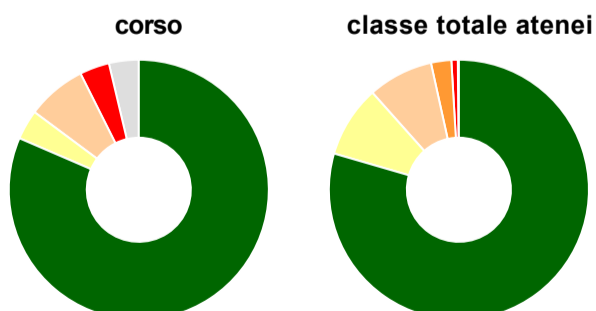
	corso	classe totale atenei
Hanno utilizzato le attrezzature per le altre attività didattiche (laboratori, attività pratiche, ...):	70,4%	94,0%
Valutazione (per 100 fruitori):		
sempre o quasi sempre adeguate	47,4%	32,2%
spesso adeguate	36,8%	45,0%
raramente adeguate	15,8%	20,8%
mai adeguate	-	2,0%
Totale	100%	100%

Valutazione dei servizi di biblioteca (prestito/consultazione, orari di apertura, ...)



	corso	classe totale atenei
Hanno utilizzato i servizi di biblioteca (prestito/consultazione, orari di apertura, ...):	77,8%	73,0%
Valutazione (per 100 fruitori):		
decisamente positiva	66,7%	42,3%
abbastanza positiva	28,6%	50,9%
abbastanza negativa	4,8%	4,7%
decisamente negativa	-	2,0%
Totale	100%	100%

Si iscriverebbero di nuovo all'università?



	corso	classe totale atenei
sì, allo stesso corso dell'Ateneo	81,5%	79,5%
sì, ma ad un altro corso dell'Ateneo	3,7%	8,9%
sì, allo stesso corso, ma in un altro Ateneo	7,4%	8,1%
sì, ma ad un altro corso e in un altro Ateneo	-	2,5%
non si iscriverebbero più all'università	3,7%	0,8%
non rispondono	3,7%	0,1%
Totale	100%	100%

Condizione occupazionale

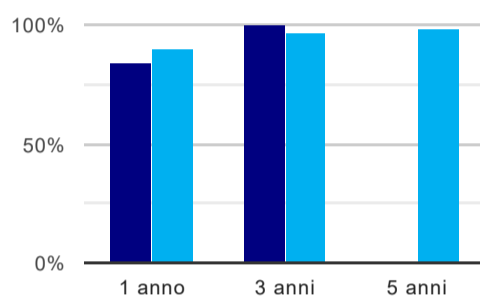
Anno di indagine: **2020**
dati aggiornati ad aprile 2021

Ateneo: **Università Politecnica delle Marche - laurea magistrale biennale**
Classe: **ingegneria biomedica (LM-21)**
Corso: **biomedical engineering - ingegneria biomedica (LM-21)**

(valori assoluti)	Laureati	Intervistati	Collettivo esaminato ^(b)	
Laureati del 2019 a 1 anno:	42	27	19	scheda di dettaglio
Laureati del 2017 a 3 anni:	5	3	2	scheda di dettaglio
Laureati del 2015 a 5 anni:	0	0	0	

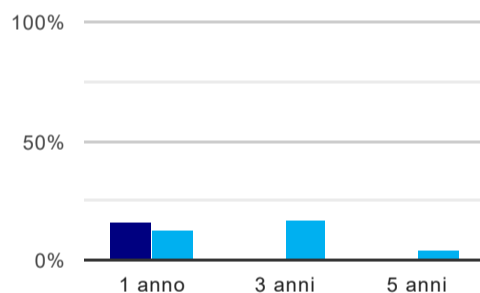
(b) Per una migliore confrontabilità della documentazione, si riportano i dati relativi ai **solli laureati che non lavoravano al momento della laurea**.

Tasso di occupazione⁽¹⁾



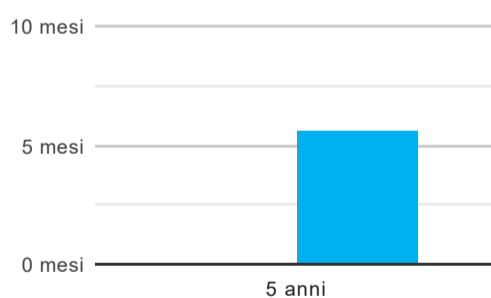
	1 anno	3 anni	5 anni
corso	84,2%	100,0%	
classe totale atenei	89,5%	96,6%	97,5%

Laureati che non lavorano, non cercano lavoro, ma sono impegnati in un corso universitario o in un tirocinio/praticantato⁽²⁾



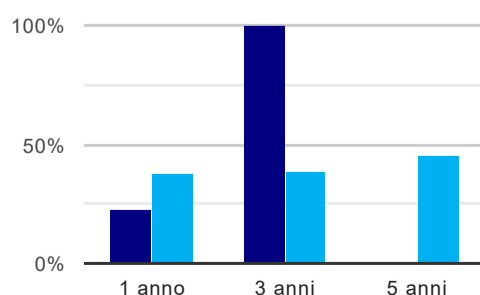
	1 anno	3 anni	5 anni
corso	15,8%	-	
classe totale atenei	12,6%	16,6%	4,1%

Tempi di ingresso nel mercato del lavoro, dall'inizio della ricerca al reperimento del primo lavoro (medie, in mesi)



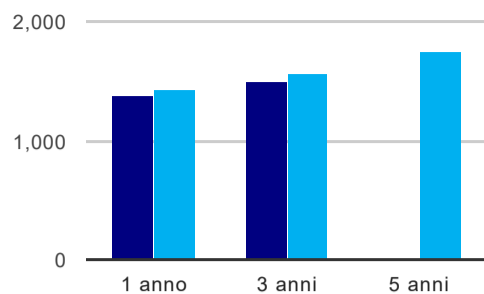
	1 anno	3 anni	5 anni
corso			
classe totale atenei			5,6 mesi

Occupati che, nel lavoro, utilizzano in misura elevata le competenze acquisite con la laurea



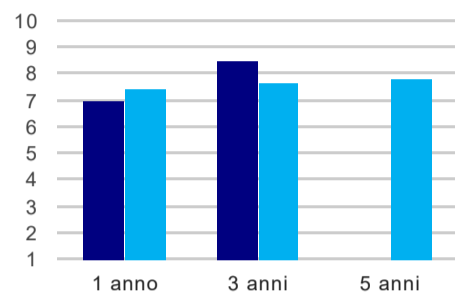
	1 anno	3 anni	5 anni
corso	23,1%	100,0%	
classe totale atenei	38,3%	39,4%	45,0%

Retribuzione mensile netta (medie, in euro)



	1 anno	3 anni	5 anni
corso	1.376	1.501	-
classe totale atenei	1.430	1.568	1.751

Soddisfazione per il lavoro svolto (medie, scala 1-10)



	1 anno	3 anni	5 anni
corso	7,0	8,5	-
classe totale atenei	7,4	7,7	7,8

(1) sono considerati occupati tutti coloro che dichiarano di svolgere una qualsiasi attività, anche di formazione o non in regola, purché retribuita.

(2) sono compresi quanti risultano impegnati in dottorati di ricerca, scuole di specializzazione, master universitari e, per i laureati di primo livello, altri corsi di laurea (di qualunque tipo, compresi i corsi attivati presso una delle Istituzioni di Alta Formazione Artistica e Musicale).

Scheda Unica Annuale - Soddisfazione per il corso di studio concluso e condizione occupazionale dei laureati

Opzioni:

I dati **non includono** i laureati di corsi equivalenti dell'ordinamento D.M. n. 509/1999.

I dati sono confrontati con il totale della **classe di laurea** della medesima ripartizione territoriale.

Soddisfazione per il corso di studio concluso

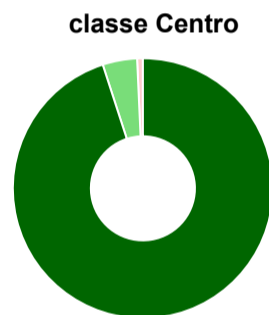
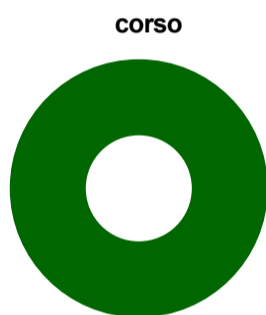
dati aggiornati ad aprile 2021

Ateneo: **Università Politecnica delle Marche - laurea magistrale biennale**
 Classe: **ingegneria biomedica (LM-21)**
 Corso: **biomedical engineering - ingegneria biomedica (LM-21)**
 Ripartizione territoriale sede del corso: **Centro**

Laureati nell'anno solare 2020 (*valori assoluti*)
 Laureati: **36**
 Intervistati: **33**
 Collettivo esaminato^(a): **30** [scheda di dettaglio](#)

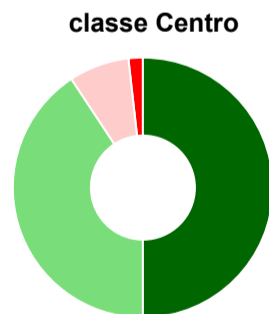
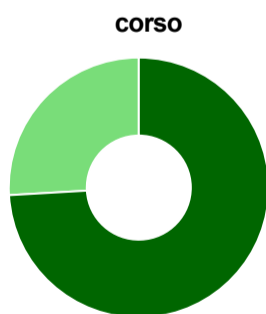
(a) Per una migliore confrontabilità della documentazione, si riportano i dati relativi ai **solli laureati che si sono iscritti al corso di laurea in anni recenti**, cioè a partire dal 2017: 30 di cui 27 intervistati.

Hanno frequentato regolarmente



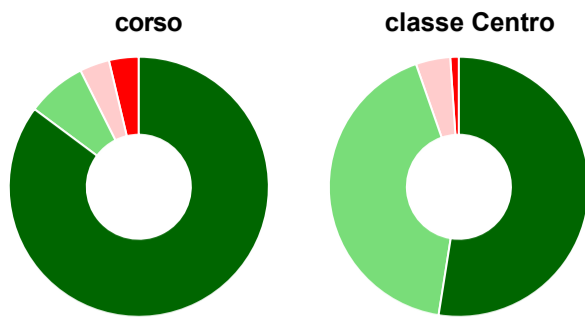
	corso	classe Centro
■ più del 75% degli insegnamenti previsti	100,0%	95,0%
■ tra il 50% e il 75%	-	4,3%
■ tra il 25% e il 50%	-	0,7%
■ meno del 25%	-	-
■ non rispondono	-	-
Totale	100%	100%

Hanno ritenuto il carico di studio degli insegnamenti adeguato alla durata del corso di studio



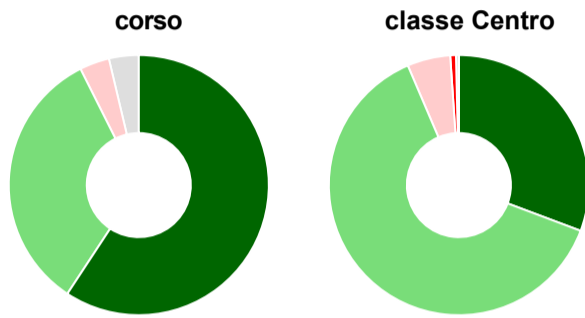
	corso	classe Centro
■ decisamente sì	74,1%	50,0%
■ più sì che no	25,9%	40,7%
■ più no che sì	-	7,5%
■ decisamente no	-	1,8%
■ non rispondono	-	-
Totale	100%	100%

Hanno ritenuto l'organizzazione degli esami (appelli, orari, informazioni, prenotazioni, ...) soddisfacente



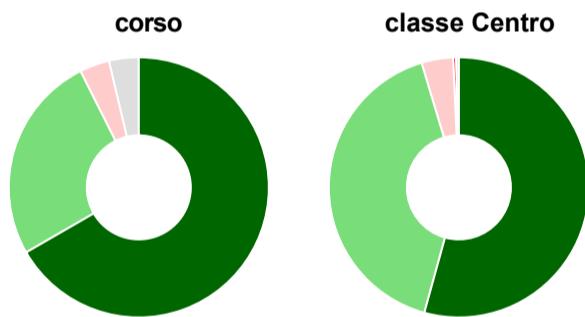
	corso	classe Centro
sempre o quasi sempre	85,2%	52,5%
per più della metà degli esami	7,4%	42,1%
per meno della metà degli esami	3,7%	4,3%
mai o quasi mai	3,7%	1,1%
non rispondono	-	-
Totale	100%	100%

Sono soddisfatti dei rapporti con i docenti in generale



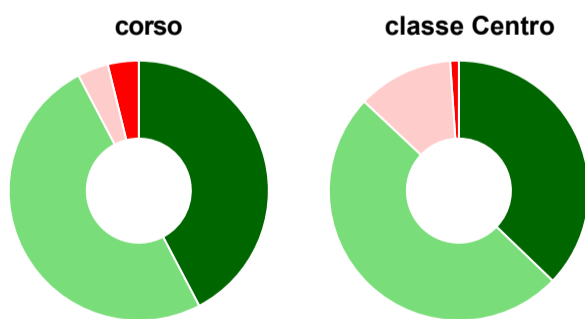
	corso	classe Centro
decisamente sì	59,3%	30,7%
più sì che no	33,3%	62,9%
più no che sì	3,7%	5,4%
decisamente no	-	0,7%
non rispondono	3,7%	0,4%
Totale	100%	100%

Sono complessivamente soddisfatti del corso di laurea



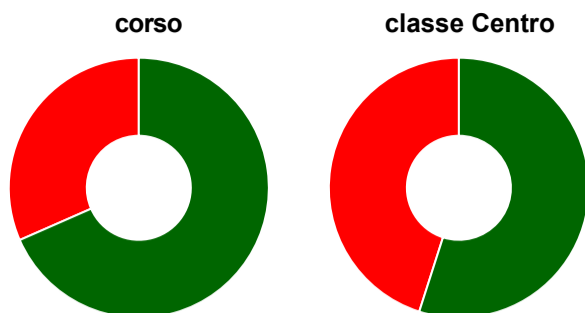
	corso	classe Centro
decisamente sì	66,7%	54,3%
più sì che no	25,9%	41,1%
più no che sì	3,7%	3,9%
decisamente no	-	0,4%
non rispondono	3,7%	0,4%
Totale	100%	100%

Valutazione delle aule



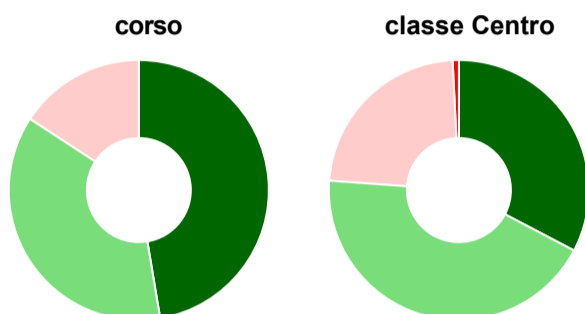
	corso	classe Centro
Hanno utilizzato le aule:	96,3%	98,9%
Valutazione (per 100 fruitori):		
sempre o quasi sempre adeguate	42,3%	37,2%
spesso adeguate	50,0%	49,8%
raramente adeguate	3,8%	11,9%
mai adeguate	3,8%	1,1%
Totale	100%	100%

Valutazione delle postazioni informatiche



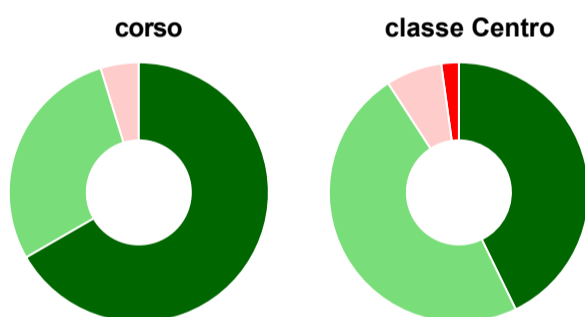
	corso	classe Centro
Hanno utilizzato le postazioni informatiche:	70,4%	83,2%
Valutazione (per 100 fruitori):		
in numero adeguato	68,4%	54,9%
in numero inadeguato	31,6%	45,1%
Totale	100%	100%

Valutazione delle attrezzature per le altre attività didattiche (laboratori, attività pratiche, ...)



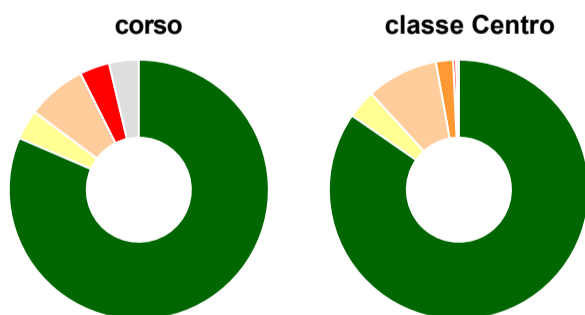
	corso	classe Centro
Hanno utilizzato le attrezzature per le altre attività didattiche (laboratori, attività pratiche, ...):	70,4%	92,9%
Valutazione (per 100 fruitori):		
sempre o quasi sempre adeguate	47,4%	32,7%
spesso adeguate	36,8%	43,5%
raramente adeguate	15,8%	23,1%
mai adeguate	-	0,8%
Totale	100%	100%

Valutazione dei servizi di biblioteca (prestito/consultazione, orari di apertura, ...)



	corso	classe Centro
Hanno utilizzato i servizi di biblioteca (prestito/consultazione, orari di apertura, ...):	77,8%	81,8%
Valutazione (per 100 fruitori):		
decisamente positiva	66,7%	42,8%
abbastanza positiva	28,6%	48,0%
abbastanza negativa	4,8%	7,0%
decisamente negativa	-	2,2%
Totale	100%	100%

Si iscriverebbero di nuovo all'università?



	corso	classe Centro
sì, allo stesso corso dell'Ateneo	81,5%	84,6%
sì, ma ad un altro corso dell'Ateneo	3,7%	3,6%
sì, allo stesso corso, ma in un altro Ateneo	7,4%	8,9%
sì, ma ad un altro corso e in un altro Ateneo	-	2,1%
non si iscriverebbero più all'università	3,7%	0,4%
non rispondono	3,7%	0,4%
Totale	100%	100%

Condizione occupazionale

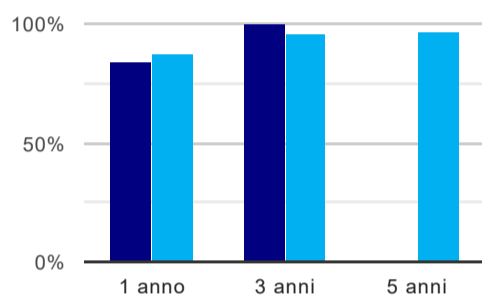
Anno di indagine: **2020**
dati aggiornati ad aprile 2021

Ateneo: **Università Politecnica delle Marche - laurea magistrale biennale**
Classe: **ingegneria biomedica (LM-21)**
Corso: **biomedical engineering - ingegneria biomedica (LM-21)**
Ripartizione territoriale sede del corso: **Centro**

(valori assoluti)	Laureati	Intervistati	Collettivo esaminato ^(b)	
Laureati del 2019 a 1 anno:	42	27	19	scheda di dettaglio
Laureati del 2017 a 3 anni:	5	3	2	scheda di dettaglio
Laureati del 2015 a 5 anni:	0	0	0	

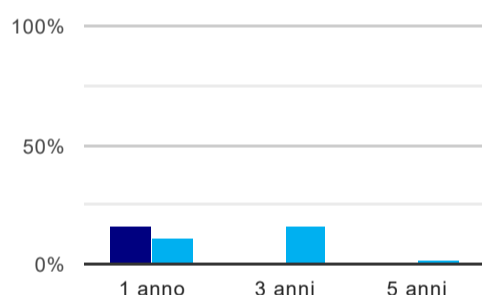
(b) Per una migliore confrontabilità della documentazione, si riportano i dati relativi ai **solli laureati che non lavoravano al momento della laurea**.

Tasso di occupazione⁽¹⁾



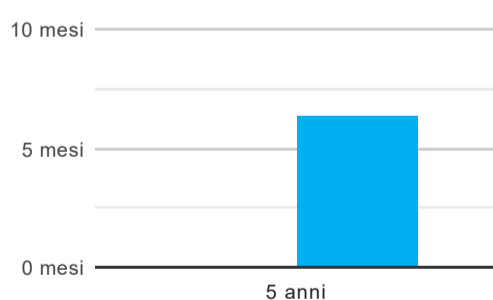
	1 anno	3 anni	5 anni
corso	84,2%	100,0%	
classe Centro	86,9%	95,5%	97,2%

Laureati che non lavorano, non cercano lavoro, ma sono impegnati in un corso universitario o in un tirocinio/praticantato⁽²⁾



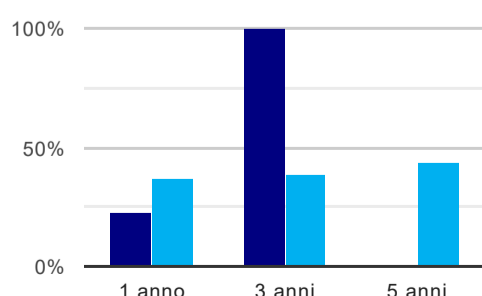
	1 anno	3 anni	5 anni
corso	15,8%	-	
classe Centro	11,1%	15,7%	2,1%

Tempi di ingresso nel mercato del lavoro, dall'inizio della ricerca al reperimento del primo lavoro (medie, in mesi)



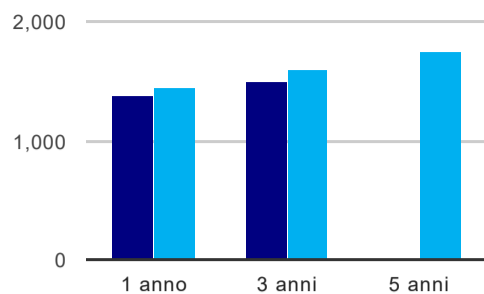
	1 anno	3 anni	5 anni
corso	6,4 mesi	6,4 mesi	6,4 mesi
classe Centro	6,4 mesi	6,4 mesi	6,4 mesi

Occupati che, nel lavoro, utilizzano in misura elevata le competenze acquisite con la laurea



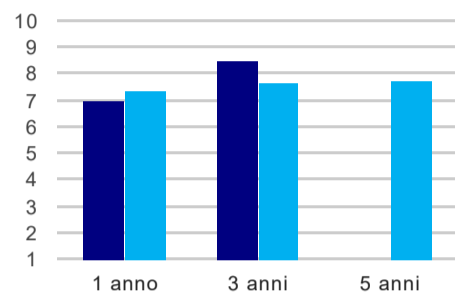
	1 anno	3 anni	5 anni
corso	23,1%	100,0%	
classe Centro	36,7%	38,8%	44,0%

Retribuzione mensile netta (medie, in euro)



	1 anno	3 anni	5 anni
corso	1.376	1.501	-
classe Centro	1.451	1.589	1.756

Soddisfazione per il lavoro svolto (medie, scala 1-10)



	1 anno	3 anni	5 anni
corso	7,0	8,5	-
classe Centro	7,4	7,6	7,8

(1) sono considerati occupati tutti coloro che dichiarano di svolgere una qualsiasi attività, anche di formazione o non in regola, purché retribuita.

(2) sono compresi quanti risultano impegnati in dottorati di ricerca, scuole di specializzazione, master universitari e, per i laureati di primo livello, altri corsi di laurea (di qualunque tipo, compresi i corsi attivati presso una delle Istituzioni di Alta Formazione Artistica e Musicale).