

Scheda Unica Annuale - Soddisfazione per il corso di studio concluso e condizione occupazionale dei laureati

Opzioni:

I dati **non includono** i laureati di corsi equivalenti dell'ordinamento D.M. n. 509/1999.

I dati sono confrontati con il totale della **classe di laurea del complesso degli atenei**.

Soddisfazione per il corso di studio concluso

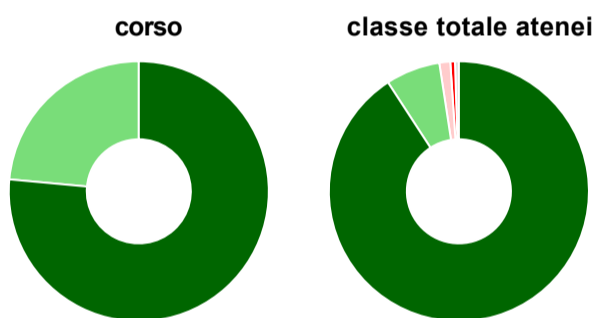
dati aggiornati ad aprile 2021

Ateneo: **Università Politecnica delle Marche - laurea magistrale biennale**
 Classe: **ingegneria civile (LM-23)**
 Corso: **ingegneria civile (LM-23)**

Laureati nell'anno solare 2020 (*valori assoluti*)
 Laureati: **46**
 Intervistati: **44**
 Collettivo esaminato^(a): **18** [scheda di dettaglio](#)

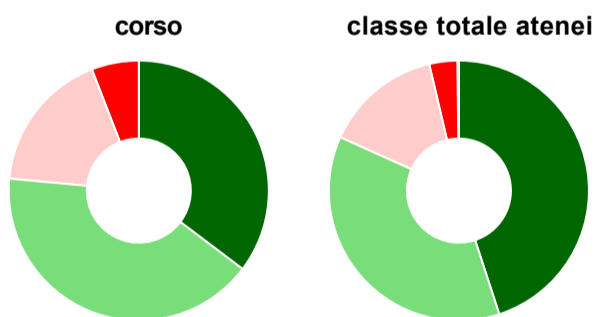
(a) Per una migliore confrontabilità della documentazione, si riportano i dati relativi ai **solli laureati che si sono iscritti al corso di laurea in anni recenti**, cioè a partire dal 2017: 18 di cui 17 intervistati.

Hanno frequentato regolarmente



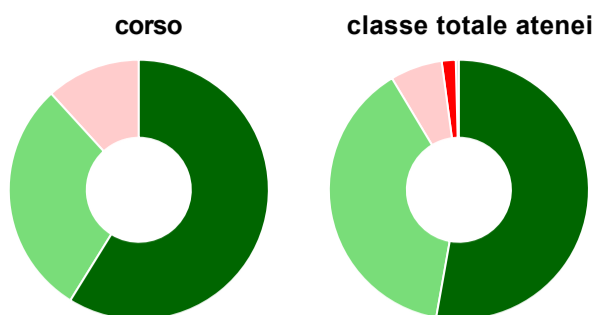
	corso	classe totale atenei
più del 75% degli insegnamenti previsti	76,5%	90,8%
tra il 50% e il 75%	23,5%	6,8%
tra il 25% e il 50%	-	1,4%
meno del 25%	-	0,6%
non rispondono	-	0,5%
Totale	100%	100%

Hanno ritenuto il carico di studio degli insegnamenti adeguato alla durata del corso di studio



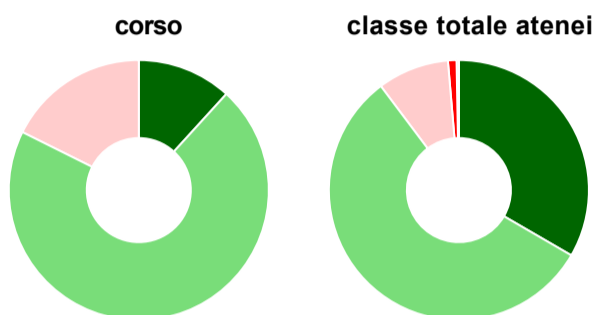
	corso	classe totale atenei
decisamente sì	35,3%	45,0%
più sì che no	41,2%	36,8%
più no che sì	17,6%	14,6%
decisamente no	5,9%	3,5%
non rispondono	-	0,2%
Totale	100%	100%

Hanno ritenuto l'organizzazione degli esami (appelli, orari, informazioni, prenotazioni, ...) soddisfacente



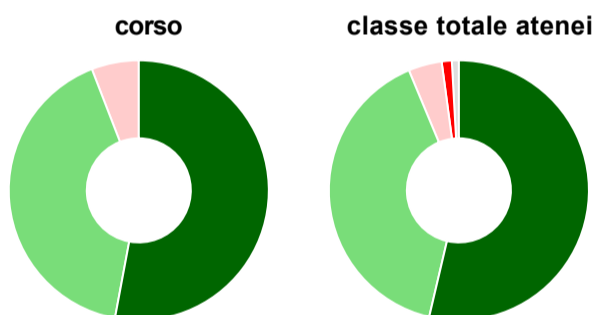
	corso	classe totale atenei
sempre o quasi sempre	58,8%	52,8%
per più della metà degli esami	29,4%	38,6%
per meno della metà degli esami	11,8%	6,5%
mai o quasi mai	-	1,7%
non rispondono	-	0,4%
Totale	100%	100%

Sono soddisfatti dei rapporti con i docenti in generale



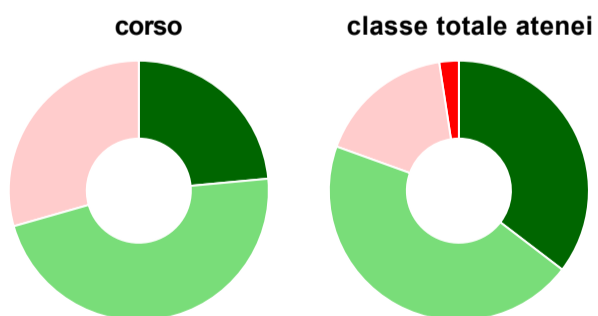
	corso	classe totale atenei
decisamente sì	11,8%	33,4%
più sì che no	70,6%	56,4%
più no che sì	17,6%	8,9%
decisamente no	-	1,1%
non rispondono	-	0,3%
Totale	100%	100%

Sono complessivamente soddisfatti del corso di laurea



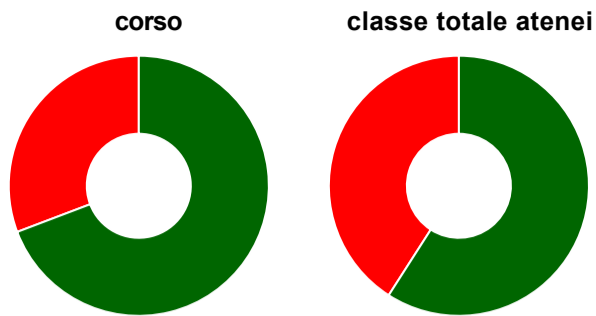
	corso	classe totale atenei
decisamente sì	52,9%	53,7%
più sì che no	41,2%	40,0%
più no che sì	5,9%	4,2%
decisamente no	-	1,3%
non rispondono	-	0,9%
Totale	100%	100%

Valutazione delle aule



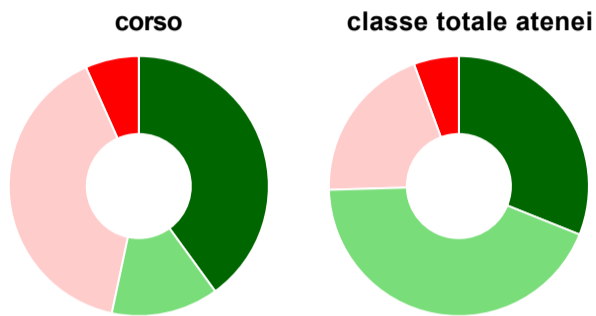
	corso	classe totale atenei
Hanno utilizzato le aule:	100,0%	99,2%
Valutazione (per 100 fruitori):		
sempre o quasi sempre adeguate	23,5%	35,4%
spesso adeguate	47,1%	45,1%
raramente adeguate	29,4%	17,1%
mai adeguate	-	2,4%
Totale	100%	100%

Valutazione delle postazioni informatiche



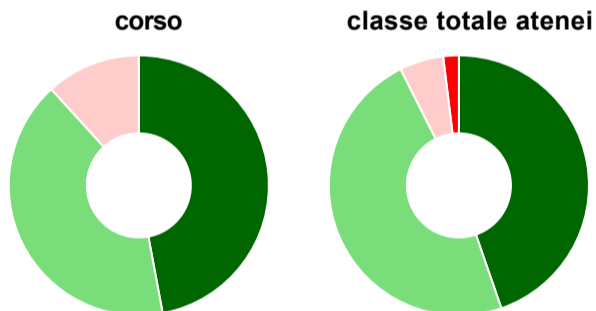
	corso	classe totale atenei
Hanno utilizzato le postazioni informatiche:	76,5%	73,5%
Valutazione (per 100 fruitori):		
in numero adeguato	69,2%	59,1%
in numero inadeguato	30,8%	40,9%
Totale	100%	100%

Valutazione delle attrezzature per le altre attività didattiche (laboratori, attività pratiche, ...)



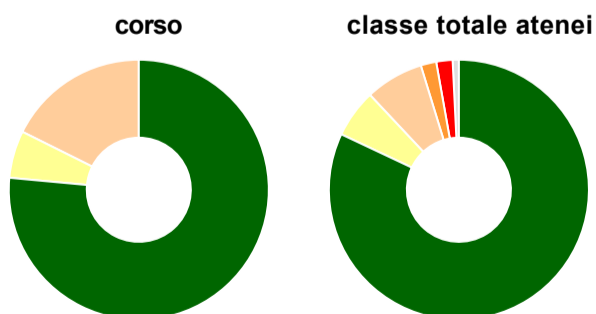
	corso	classe totale atenei
Hanno utilizzato le attrezzature per le altre attività didattiche (laboratori, attività pratiche, ...):	88,2%	84,3%
Valutazione (per 100 fruitori):		
sempre o quasi sempre adeguate	40,0%	31,1%
spesso adeguate	13,3%	43,5%
raramente adeguate	40,0%	19,8%
mai adeguate	6,7%	5,6%
Totale	100%	100%

Valutazione dei servizi di biblioteca (prestito/consultazione, orari di apertura, ...)



	corso	classe totale atenei
Hanno utilizzato i servizi di biblioteca (prestito/consultazione, orari di apertura, ...):	100,0%	84,8%
Valutazione (per 100 fruitori):		
decisamente positiva	47,1%	44,7%
abbastanza positiva	41,2%	47,9%
abbastanza negativa	11,8%	5,5%
decisamente negativa	-	1,9%
Totale	100%	100%

Si iscriverebbero di nuovo all'università?



	corso	classe totale atenei
sì, allo stesso corso dell'Ateneo	76,5%	82,0%
sì, ma ad un altro corso dell'Ateneo	5,9%	6,0%
sì, allo stesso corso, ma in un altro Ateneo	17,6%	7,3%
sì, ma ad un altro corso e in un altro Ateneo	-	1,9%
non si iscriverebbero più all'università	-	2,0%
non rispondono	-	0,8%
Totale	100%	100%

Condizione occupazionale

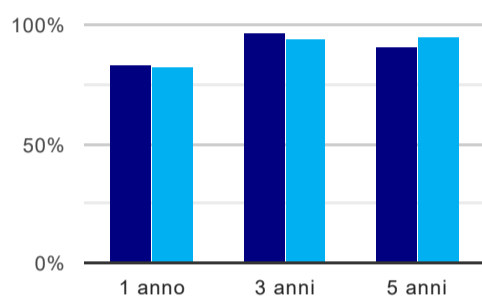
Anno di indagine: **2020**
dati aggiornati ad aprile 2021

Ateneo: **Università Politecnica delle Marche - laurea magistrale biennale**
Classe: **ingegneria civile (LM-23)**
Corso: **ingegneria civile (LM-23)**

(valori assoluti)	Laureati	Intervistati	Collettivo esaminato ^(b)	
Laureati del 2019 a 1 anno:	60	38	30	scheda di dettaglio
Laureati del 2017 a 3 anni:	73	46	34	scheda di dettaglio
Laureati del 2015 a 5 anni:	93	65	58	scheda di dettaglio

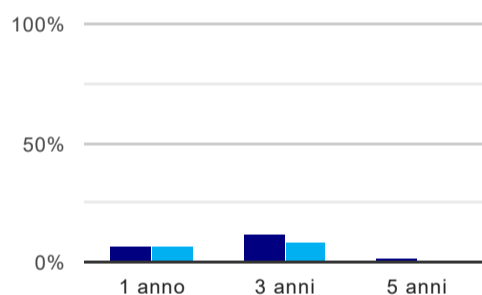
(b) Per una migliore confrontabilità della documentazione, si riportano i dati relativi ai **solli laureati che non lavoravano al momento della laurea**.

Tasso di occupazione⁽¹⁾



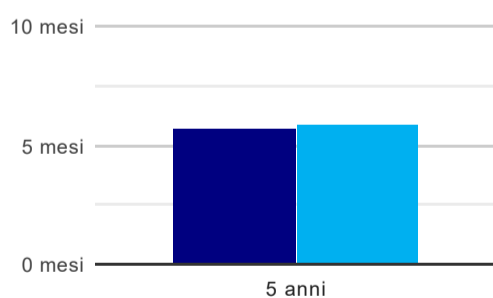
	1 anno	3 anni	5 anni
corso	83,3%	97,1%	91,4%
classe totale atenei	81,6%	93,7%	94,6%

Laureati che non lavorano, non cercano lavoro, ma sono impegnati in un corso universitario o in un tirocinio/praticantato⁽²⁾



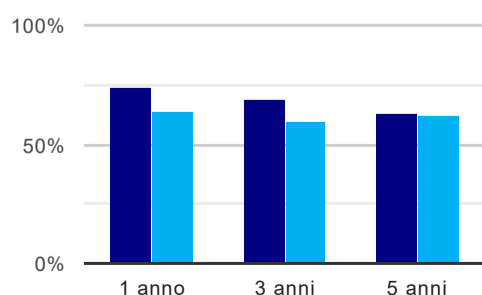
	1 anno	3 anni	5 anni
corso	6,7%	11,8%	1,7%
classe totale atenei	6,8%	7,6%	1,5%

Tempi di ingresso nel mercato del lavoro, dall'inizio della ricerca al reperimento del primo lavoro (medie, in mesi)



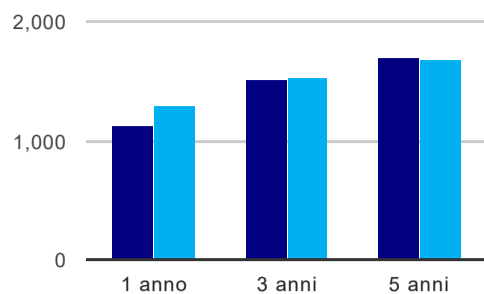
	1 anno	3 anni	5 anni
corso			5,7 mesi
classe totale atenei			5,8 mesi

Occupati che, nel lavoro, utilizzano in misura elevata le competenze acquisite con la laurea



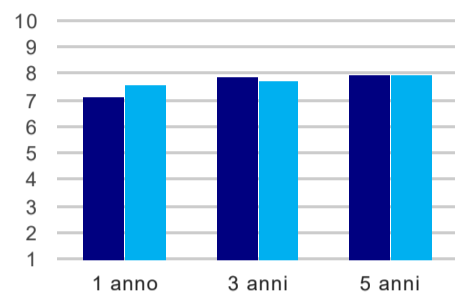
	1 anno	3 anni	5 anni
corso	73,9%	69,0%	63,5%
classe totale atenei	63,6%	60,4%	62,2%

Retribuzione mensile netta (medie, in euro)



	1 anno	3 anni	5 anni
corso	1.126	1.518	1.693
classe totale atenei	1.290	1.523	1.680

Soddisfazione per il lavoro svolto (medie, scala 1-10)



	1 anno	3 anni	5 anni
corso	7,1	7,9	8,0
classe totale atenei	7,6	7,7	7,9

(1) sono considerati occupati tutti coloro che dichiarano di svolgere una qualsiasi attività, anche di formazione o non in regola, purché retribuita.

(2) sono compresi quanti risultano impegnati in dottorati di ricerca, scuole di specializzazione, master universitari e, per i laureati di primo livello, altri corsi di laurea (di qualunque tipo, compresi i corsi attivati presso una delle Istituzioni di Alta Formazione Artistica e Musicale).

Scheda Unica Annuale - Soddisfazione per il corso di studio concluso e condizione occupazionale dei laureati

Opzioni:

I dati **non includono** i laureati di corsi equivalenti dell'ordinamento D.M. n. 509/1999.

I dati sono confrontati con il totale della **classe di laurea** della medesima ripartizione territoriale.

Soddisfazione per il corso di studio concluso

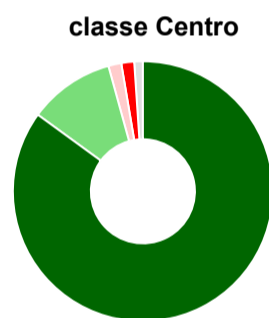
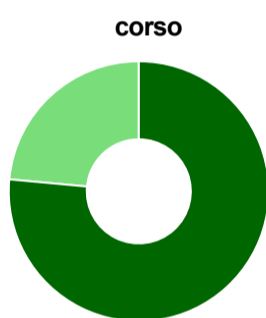
dati aggiornati ad aprile 2021

Ateneo: **Università Politecnica delle Marche - laurea magistrale biennale**
 Classe: **ingegneria civile (LM-23)**
 Corso: **ingegneria civile (LM-23)**
 Ripartizione territoriale sede del corso: **Centro**

Laureati nell'anno solare 2020 (*valori assoluti*)
 Laureati: **46**
 Intervistati: **44**
 Collettivo esaminato^(a): **18** [scheda di dettaglio](#)

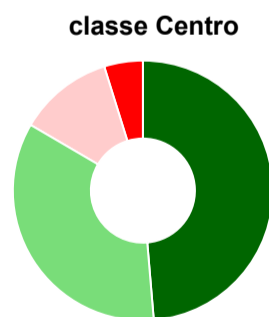
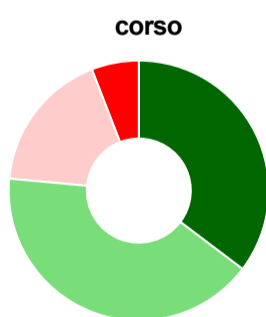
(a) Per una migliore confrontabilità della documentazione, si riportano i dati relativi ai **solli laureati che si sono iscritti al corso di laurea in anni recenti**, cioè a partire dal 2017: 18 di cui 17 intervistati.

Hanno frequentato regolarmente



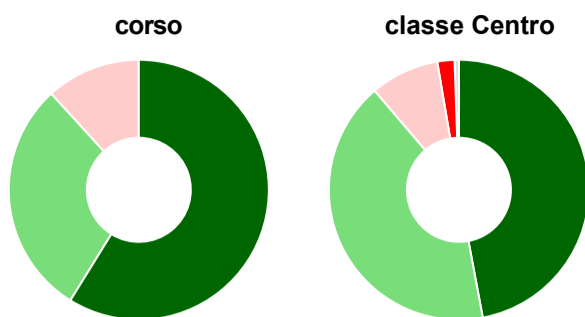
	corso	classe Centro
più del 75% degli insegnamenti previsti	76,5%	85,0%
tra il 50% e il 75%	23,5%	10,7%
tra il 25% e il 50%	-	1,6%
meno del 25%	-	1,6%
non rispondono	-	1,1%
Totale	100%	100%

Hanno ritenuto il carico di studio degli insegnamenti adeguato alla durata del corso di studio



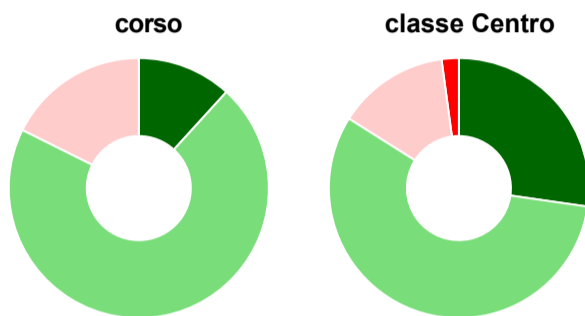
	corso	classe Centro
decisamente sì	35,3%	48,7%
più sì che no	41,2%	34,8%
più no che sì	17,6%	11,8%
decisamente no	5,9%	4,8%
non rispondono	-	-
Totale	100%	100%

Hanno ritenuto l'organizzazione degli esami (appelli, orari, informazioni, prenotazioni, ...) soddisfacente



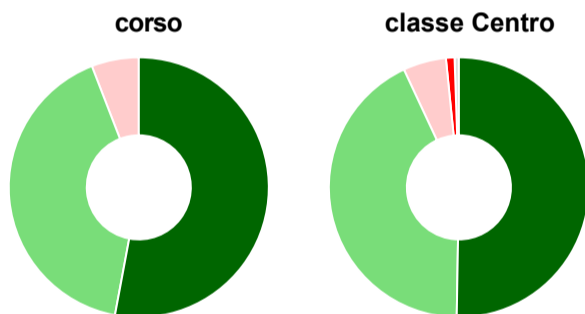
	corso	classe Centro
sempre o quasi sempre	58,8%	47,1%
per più della metà degli esami	29,4%	41,7%
per meno della metà degli esami	11,8%	8,6%
mai o quasi mai	-	2,1%
non rispondono	-	0,5%
Totale	100%	100%

Sono soddisfatti dei rapporti con i docenti in generale



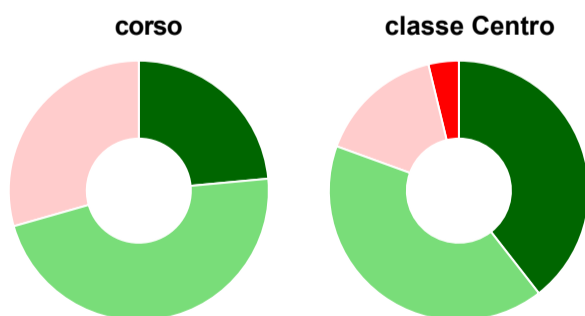
	corso	classe Centro
decisamente sì	11,8%	27,3%
più sì che no	70,6%	56,7%
più no che sì	17,6%	13,9%
decisamente no	-	2,1%
non rispondono	-	-
Totale	100%	100%

Sono complessivamente soddisfatti del corso di laurea



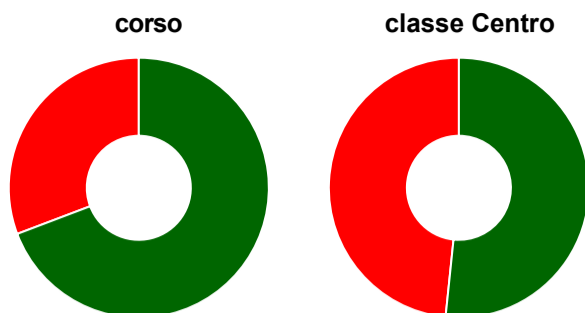
	corso	classe Centro
decisamente sì	52,9%	50,3%
più sì che no	41,2%	42,8%
più no che sì	5,9%	5,3%
decisamente no	-	1,1%
non rispondono	-	0,5%
Totale	100%	100%

Valutazione delle aule



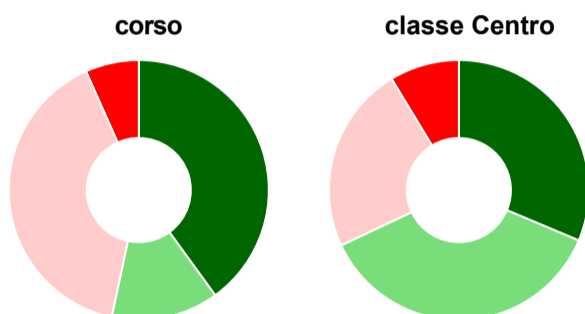
	corso	classe Centro
Hanno utilizzato le aule:	100,0%	98,9%
Valutazione (per 100 fruitori):		
sempre o quasi sempre adeguate	23,5%	39,5%
spesso adeguate	47,1%	41,1%
raramente adeguate	29,4%	15,7%
mai adeguate	-	3,8%
Totale	100%	100%

Valutazione delle postazioni informatiche



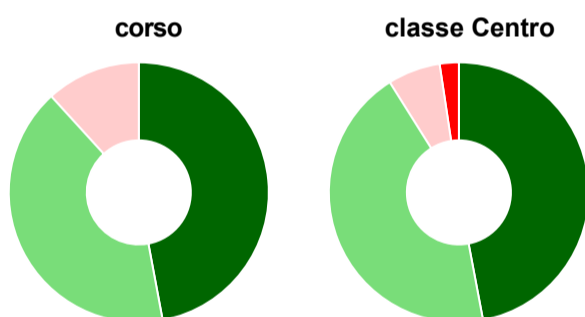
	corso	classe Centro
Hanno utilizzato le postazioni informatiche:	76,5%	65,2%
Valutazione (per 100 fruitori):		
in numero adeguato	69,2%	51,6%
in numero inadeguato	30,8%	48,4%
Totale	100%	100%

Valutazione delle attrezzature per le altre attività didattiche (laboratori, attività pratiche, ...)



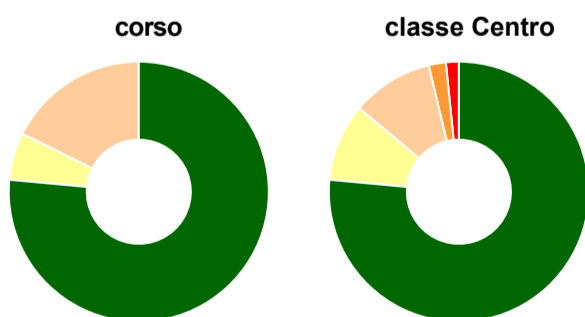
	corso	classe Centro
Hanno utilizzato le attrezzature per le altre attività didattiche (laboratori, attività pratiche, ...):	88,2%	80,2%
Valutazione (per 100 fruitori):		
sempre o quasi sempre adeguate	40,0%	31,3%
spesso adeguate	13,3%	36,7%
raramente adeguate	40,0%	23,3%
mai adeguate	6,7%	8,7%
Totale	100%	100%

Valutazione dei servizi di biblioteca (prestito/consultazione, orari di apertura, ...)



	corso	classe Centro
Hanno utilizzato i servizi di biblioteca (prestito/consultazione, orari di apertura, ...):	100,0%	89,8%
Valutazione (per 100 fruitori):		
decisamente positiva	47,1%	47,0%
abbastanza positiva	41,2%	44,0%
abbastanza negativa	11,8%	6,5%
decisamente negativa	-	2,4%
Totale	100%	100%

Si iscriverebbero di nuovo all'università?



	corso	classe Centro
sì, allo stesso corso dell'Ateneo	76,5%	76,5%
sì, ma ad un altro corso dell'Ateneo	5,9%	9,6%
sì, allo stesso corso, ma in un altro Ateneo	17,6%	10,2%
sì, ma ad un altro corso e in un altro Ateneo	-	2,1%
non si iscriverebbero più all'università	-	1,6%
non rispondono	-	-
Totale	100%	100%

Condizione occupazionale

Anno di indagine: **2020**
dati aggiornati ad aprile 2021

Ateneo: **Università Politecnica delle Marche - laurea magistrale biennale**

Classe: **ingegneria civile (LM-23)**

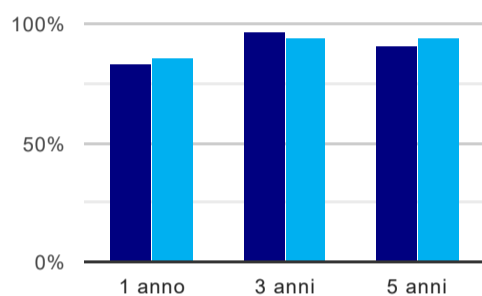
Corso: **ingegneria civile (LM-23)**

Ripartizione territoriale sede del corso: **Centro**

(valori assoluti)	Laureati	Intervistati	Collettivo esaminato ^(b)	
Laureati del 2019 a 1 anno:	60	38	30	scheda di dettaglio
Laureati del 2017 a 3 anni:	73	46	34	scheda di dettaglio
Laureati del 2015 a 5 anni:	93	65	58	scheda di dettaglio

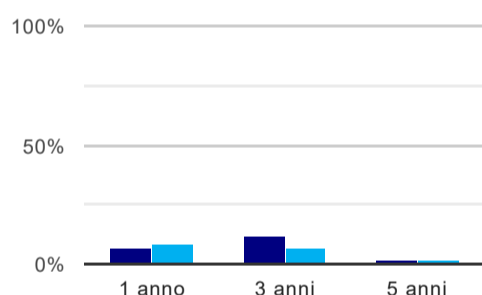
(b) Per una migliore confrontabilità della documentazione, si riportano i dati relativi ai **solli laureati che non lavoravano al momento della laurea**.

Tasso di occupazione⁽¹⁾



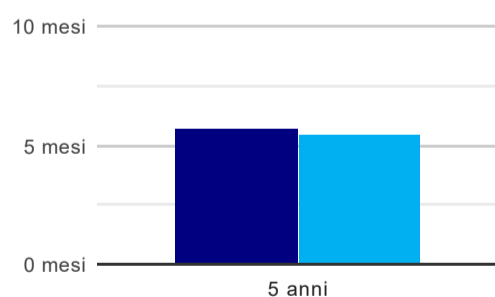
	1 anno	3 anni	5 anni
corso	83,3%	97,1%	91,4%
classe Centro	85,9%	93,9%	93,8%

Laureati che non lavorano, non cercano lavoro, ma sono impegnati in un corso universitario o in un tirocinio/praticantato⁽²⁾



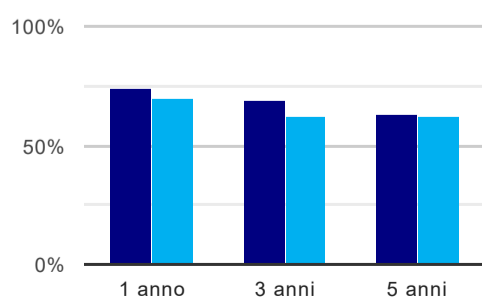
	1 anno	3 anni	5 anni
corso	6,7%	11,8%	1,7%
classe Centro	7,8%	6,5%	1,6%

Tempi di ingresso nel mercato del lavoro, dall'inizio della ricerca al reperimento del primo lavoro (medie, in mesi)



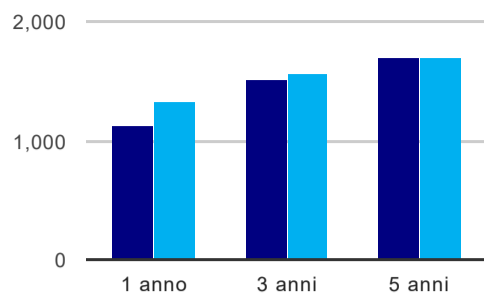
	1 anno	3 anni	5 anni
corso			5,7 mesi
classe Centro			5,5 mesi

Occupati che, nel lavoro, utilizzano in misura elevata le competenze acquisite con la laurea



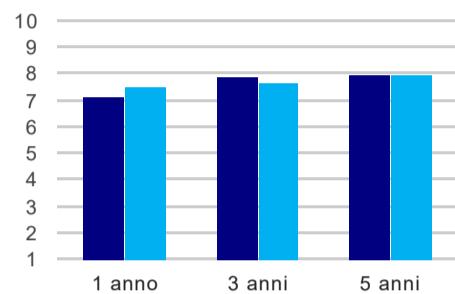
	1 anno	3 anni	5 anni
corso	73,9%	69,0%	63,5%
classe Centro	70,1%	61,8%	62,3%

Retribuzione mensile netta (medie, in euro)



	1 anno	3 anni	5 anni
corso	1.126	1.518	1.693
classe Centro	1.321	1.555	1.693

Soddisfazione per il lavoro svolto (medie, scala 1-10)



	1 anno	3 anni	5 anni
corso	7,1	7,9	8,0
classe Centro	7,5	7,7	7,9

(1) sono considerati occupati tutti coloro che dichiarano di svolgere una qualsiasi attività, anche di formazione o non in regola, purché retribuita.

(2) sono compresi quanti risultano impegnati in dottorati di ricerca, scuole di specializzazione, master universitari e, per i laureati di primo livello, altri corsi di laurea (di qualunque tipo, compresi i corsi attivati presso una delle Istituzioni di Alta Formazione Artistica e Musicale).