

Scheda Unica Annuale - Soddisfazione per il corso di studio concluso e condizione occupazionale dei laureati

Opzioni:

I dati **non includono** i laureati di corsi equivalenti dell'ordinamento D.M. n. 509/1999.

I dati sono confrontati con il totale della **classe di laurea** del complesso degli atenei.

Soddisfazione per il corso di studio concluso

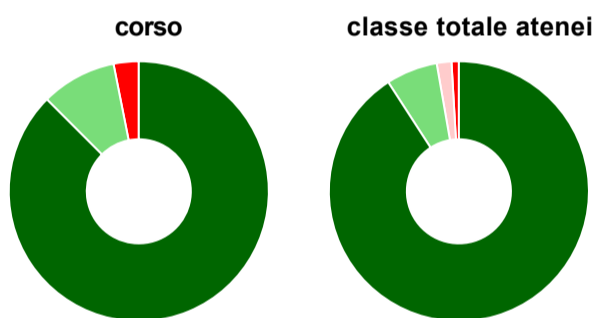
dati aggiornati ad aprile 2021

Ateneo: **Università Politecnica delle Marche - laurea magistrale biennale**
 Classe: **ingegneria dei sistemi edilizi (LM-24)**
 Corso: **ingegneria edile (LM-24)**

Laureati nell'anno solare 2020 (*valori assoluti*)
 Laureati: **49**
 Intervistati: **46**
 Collettivo esaminato^(a): **35** [scheda di dettaglio](#)

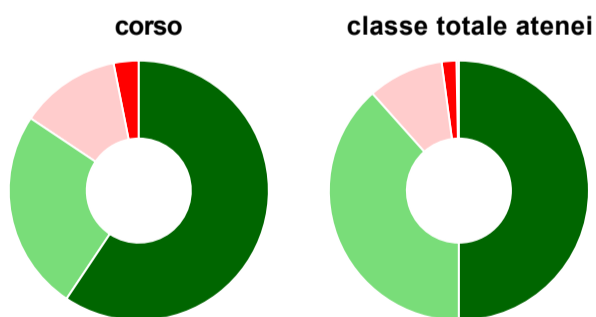
(a) Per una migliore confrontabilità della documentazione, si riportano i dati relativi ai **solli laureati che si sono iscritti al corso di laurea in anni recenti**, cioè a partire dal 2017: 35 di cui 32 intervistati.

Hanno frequentato regolarmente



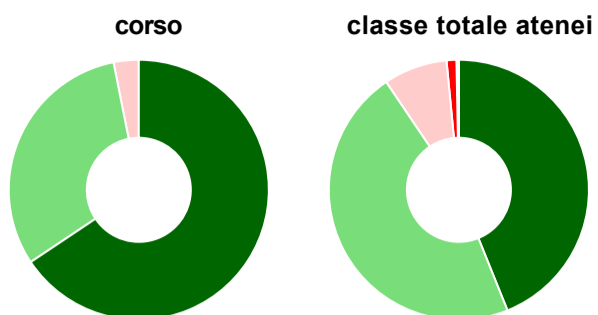
	corso	classe totale atenei
più del 75% degli insegnamenti previsti	87,5%	90,9%
tra il 50% e il 75%	9,4%	6,4%
tra il 25% e il 50%	-	1,8%
meno del 25%	3,1%	0,9%
non rispondono	-	-
Totale	100%	100%

Hanno ritenuto il carico di studio degli insegnamenti adeguato alla durata del corso di studio



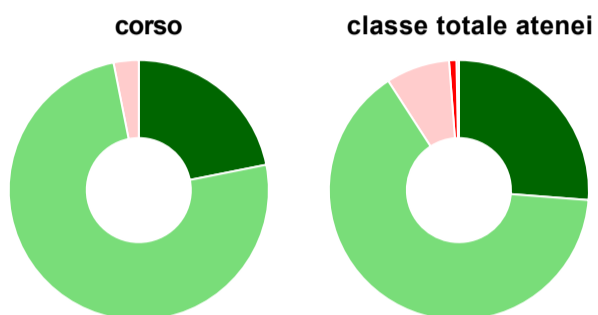
	corso	classe totale atenei
decisamente sì	59,4%	50,0%
più sì che no	25,0%	38,4%
più no che sì	12,5%	9,5%
decisamente no	3,1%	1,8%
non rispondono	-	0,3%
Totale	100%	100%

Hanno ritenuto l'organizzazione degli esami (appelli, orari, informazioni, prenotazioni, ...) soddisfacente



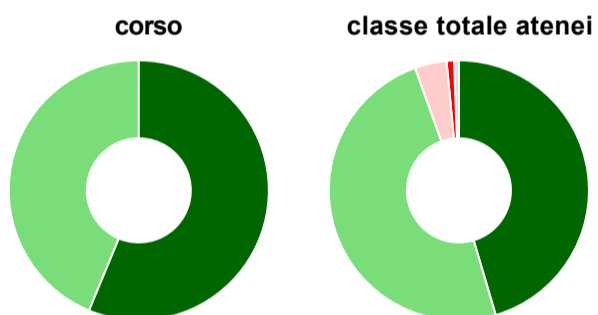
	corso	classe totale atenei
sempre o quasi sempre	65,6%	43,9%
per più della metà degli esami	31,3%	46,6%
per meno della metà degli esami	3,1%	7,9%
mai o quasi mai	-	1,2%
non rispondono	-	0,3%
Totale	100%	100%

Sono soddisfatti dei rapporti con i docenti in generale



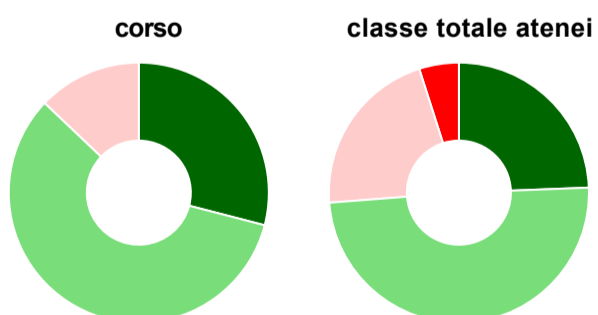
	corso	classe totale atenei
decisamente sì	21,9%	26,2%
più sì che no	75,0%	64,6%
più no che sì	3,1%	7,9%
decisamente no	-	0,9%
non rispondono	-	0,3%
Totale	100%	100%

Sono complessivamente soddisfatti del corso di laurea




	corso	classe totale atenei
decisamente sì	56,3%	45,4%
più sì che no	43,8%	49,1%
più no che sì	-	4,0%
decisamente no	-	0,9%
non rispondono	-	0,6%
Totale	100%	100%

Valutazione delle aule



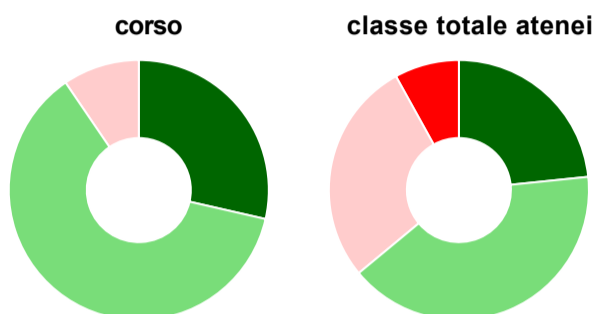
	corso	classe totale atenei
Hanno utilizzato le aule:	96,9%	98,8%
Valutazione (per 100 fruitori):		
sempre o quasi sempre adeguate	29,0%	24,4%
spesso adeguate	58,1%	49,4%
raramente adeguate	12,9%	21,3%
mai adeguate	-	4,9%
Totale	100%	100%

Valutazione delle postazioni informatiche



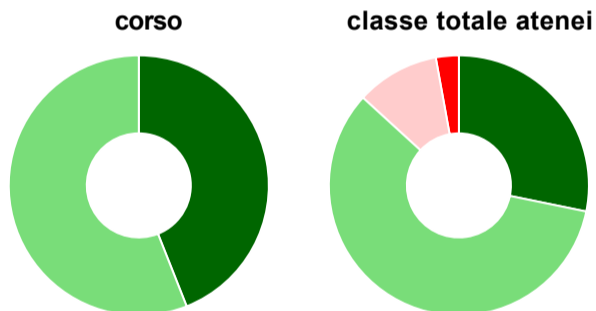
	corso	classe totale atenei
Hanno utilizzato le postazioni informatiche:	68,8%	51,8%
Valutazione (per 100 fruitori):		
in numero adeguato	50,0%	47,1%
in numero inadeguato	50,0%	52,9%
Totale	100%	100%

Valutazione delle attrezzature per le altre attività didattiche (laboratori, attività pratiche, ...)



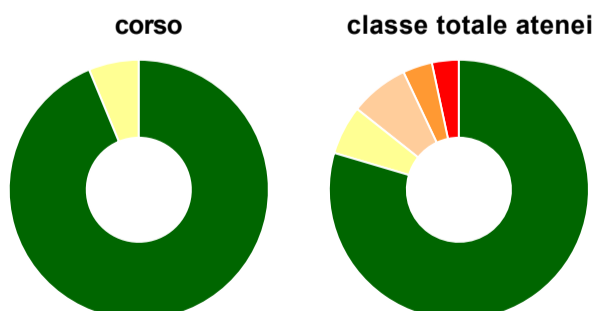
	corso	classe totale atenei
Hanno utilizzato le attrezzature per le altre attività didattiche (laboratori, attività pratiche, ...):	65,6%	79,6%
Valutazione (per 100 fruitori):		
sempre o quasi sempre adeguate	28,6%	23,4%
spesso adeguate	61,9%	40,6%
raramente adeguate	9,5%	28,0%
mai adeguate	-	8,0%
Totale	100%	100%

Valutazione dei servizi di biblioteca (prestito/consultazione, orari di apertura, ...)



	corso	classe totale atenei
Hanno utilizzato i servizi di biblioteca (prestito/consultazione, orari di apertura, ...):	78,1%	85,4%
Valutazione (per 100 fruitori):		
decisamente positiva	44,0%	28,2%
abbastanza positiva	56,0%	58,6%
abbastanza negativa	-	10,4%
decisamente negativa	-	2,9%
Totale	100%	100%

Si iscriverebbero di nuovo all'università?



	corso	classe totale atenei
sì, allo stesso corso dell'Ateneo	93,8%	79,6%
sì, ma ad un altro corso dell'Ateneo	6,3%	6,1%
sì, allo stesso corso, ma in un altro Ateneo	-	7,3%
sì, ma ad un altro corso e in un altro Ateneo	-	3,7%
non si iscriverebbero più all'università	-	3,4%
non rispondono	-	-
Totale	100%	100%

Condizione occupazionale

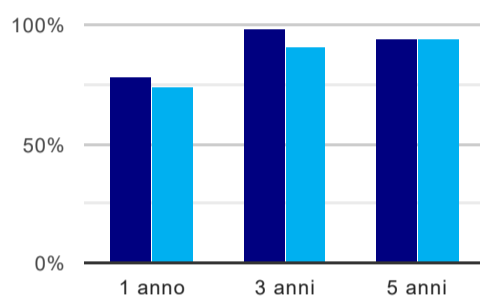
Anno di indagine: **2020**
dati aggiornati ad aprile 2021

Ateneo: **Università Politecnica delle Marche - laurea magistrale biennale**
Classe: **ingegneria dei sistemi edilizi (LM-24)**
Corso: **ingegneria edile (LM-24)**

(valori assoluti)	Laureati	Intervistati	Collettivo esaminato ^(b)	
Laureati del 2019 a 1 anno:	59	29	27	scheda di dettaglio
Laureati del 2017 a 3 anni:	89	58	41	scheda di dettaglio
Laureati del 2015 a 5 anni:	77	57	48	scheda di dettaglio

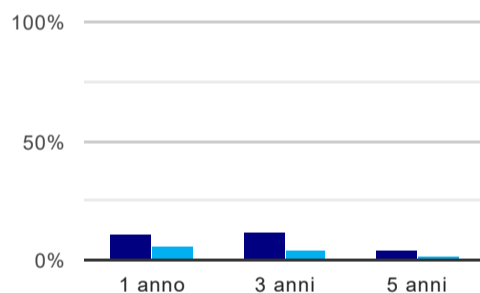
(b) Per una migliore confrontabilità della documentazione, si riportano i dati relativi ai **solli laureati che non lavoravano al momento della laurea**.

Tasso di occupazione⁽¹⁾



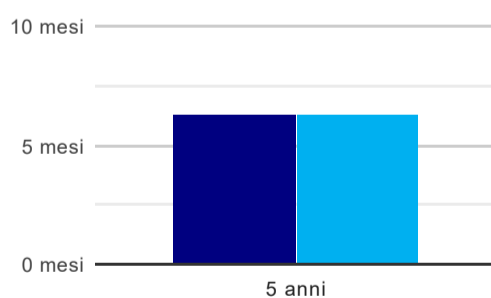
	1 anno	3 anni	5 anni
corso	77,8%	97,6%	93,8%
classe totale atenei	74,3%	91,1%	94,4%

Laureati che non lavorano, non cercano lavoro, ma sono impegnati in un corso universitario o in un tirocinio/praticantato⁽²⁾



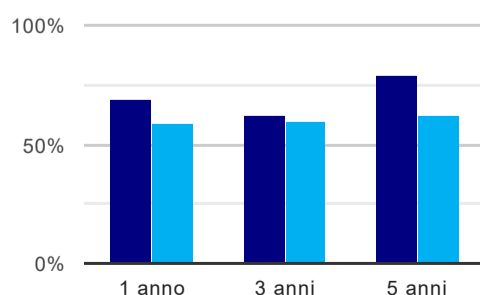
	1 anno	3 anni	5 anni
corso	11,1%	12,2%	4,2%
classe totale atenei	5,8%	3,6%	1,6%

Tempi di ingresso nel mercato del lavoro, dall'inizio della ricerca al reperimento del primo lavoro (medie, in mesi)



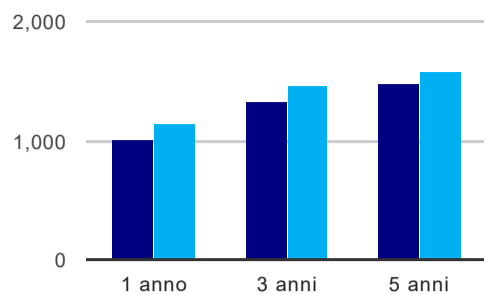
	1 anno	3 anni	5 anni
corso			6,3 mesi
classe totale atenei			6,3 mesi

Occupati che, nel lavoro, utilizzano in misura elevata le competenze acquisite con la laurea



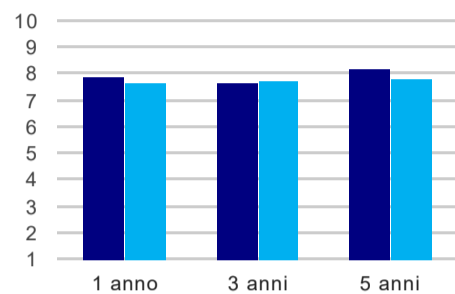
	1 anno	3 anni	5 anni
corso	68,8%	61,8%	79,1%
classe totale atenei	58,7%	59,6%	61,7%

Retribuzione mensile netta (medie, in euro)



	1 anno	3 anni	5 anni
corso	1.001	1.334	1.483
classe totale atenei	1.147	1.463	1.582

Soddisfazione per il lavoro svolto (medie, scala 1-10)



	1 anno	3 anni	5 anni
corso	7,9	7,6	8,2
classe totale atenei	7,6	7,8	7,8

(1) sono considerati occupati tutti coloro che dichiarano di svolgere una qualsiasi attività, anche di formazione o non in regola, purché retribuita.

(2) sono compresi quanti risultano impegnati in dottorati di ricerca, scuole di specializzazione, master universitari e, per i laureati di primo livello, altri corsi di laurea (di qualunque tipo, compresi i corsi attivati presso una delle Istituzioni di Alta Formazione Artistica e Musicale).

Scheda Unica Annuale - Soddisfazione per il corso di studio concluso e condizione occupazionale dei laureati

Opzioni:

I dati **non includono** i laureati di corsi equivalenti dell'ordinamento D.M. n. 509/1999.

I dati sono confrontati con il totale della **classe di laurea** della medesima ripartizione territoriale.

Soddisfazione per il corso di studio concluso

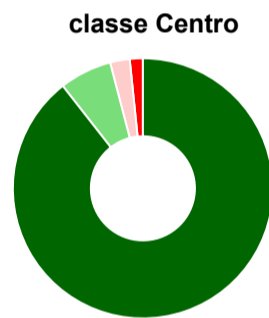
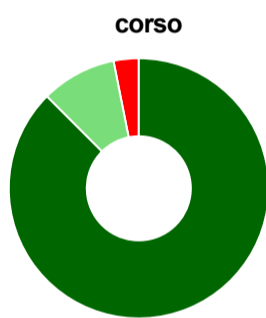
dati aggiornati ad aprile 2021

Ateneo: **Università Politecnica delle Marche - laurea magistrale biennale**
 Classe: **ingegneria dei sistemi edilizi (LM-24)**
 Corso: **ingegneria edile (LM-24)**
 Ripartizione territoriale sede del corso: **Centro**

Laureati nell'anno solare 2020 (*valori assoluti*)
 Laureati: **49**
 Intervistati: **46**
 Collettivo esaminato^(a): **35** [scheda di dettaglio](#)

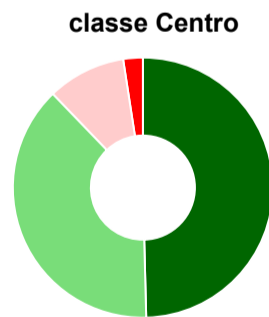
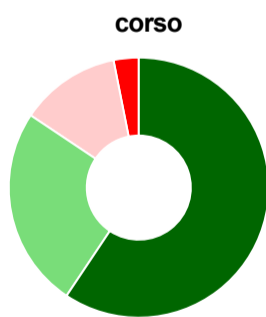
(a) Per una migliore confrontabilità della documentazione, si riportano i dati relativi ai **solli laureati che si sono iscritti al corso di laurea in anni recenti**, cioè a partire dal 2017: 35 di cui 32 intervistati.

Hanno frequentato regolarmente



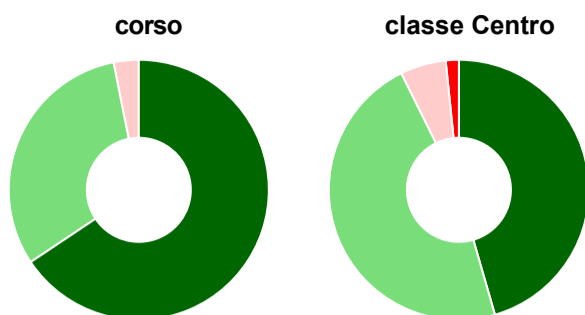
	corso	classe Centro
più del 75% degli insegnamenti previsti	87,5%	89,4%
tra il 50% e il 75%	9,4%	6,5%
tra il 25% e il 50%	-	2,4%
meno del 25%	3,1%	1,6%
non rispondono	-	-
Totale	100%	100%

Hanno ritenuto il carico di studio degli insegnamenti adeguato alla durata del corso di studio



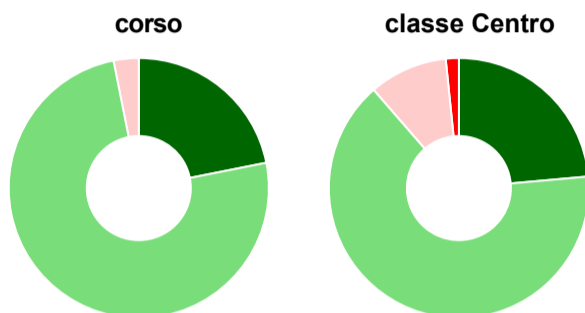
	corso	classe Centro
decisamente sì	59,4%	49,6%
più sì che no	25,0%	38,2%
più no che sì	12,5%	9,8%
decisamente no	3,1%	2,4%
non rispondono	-	-
Totale	100%	100%

Hanno ritenuto l'organizzazione degli esami (appelli, orari, informazioni, prenotazioni, ...) soddisfacente



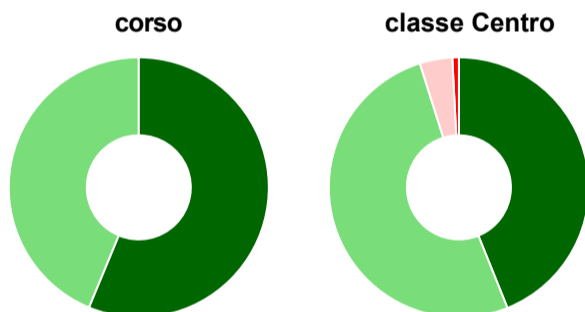
	corso	classe Centro
sempre o quasi sempre	65,6%	45,5%
per più della metà degli esami	31,3%	47,2%
per meno della metà degli esami	3,1%	5,7%
mai o quasi mai	-	1,6%
non rispondono	-	-
Totale	100%	100%

Sono soddisfatti dei rapporti con i docenti in generale



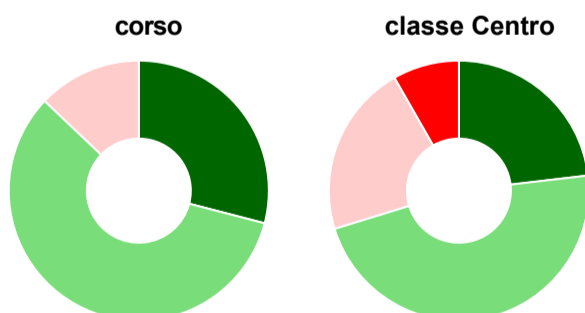
	corso	classe Centro
decisamente sì	21,9%	23,6%
più sì che no	75,0%	65,0%
più no che sì	3,1%	9,8%
decisamente no	-	1,6%
non rispondono	-	-
Totale	100%	100%

Sono complessivamente soddisfatti del corso di laurea




	corso	classe Centro
decisamente sì	56,3%	43,9%
più sì che no	43,8%	51,2%
più no che sì	-	4,1%
decisamente no	-	0,8%
non rispondono	-	-
Totale	100%	100%

Valutazione delle aule



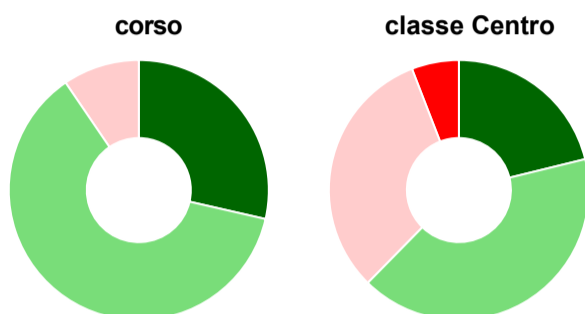
	corso	classe Centro
Hanno utilizzato le aule:	96,9%	98,4%
Valutazione (per 100 fruitori):		
sempre o quasi sempre adeguate	29,0%	23,1%
spesso adeguate	58,1%	47,1%
raramente adeguate	12,9%	21,5%
mai adeguate	-	8,3%
Totale	100%	100%

Valutazione delle postazioni informatiche



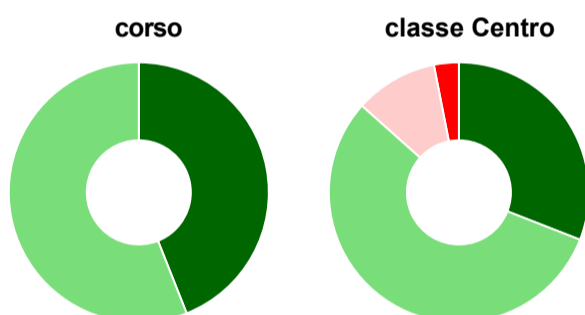
	corso	classe Centro
Hanno utilizzato le postazioni informatiche:	68,8%	43,1%
Valutazione (per 100 fruitori):		
in numero adeguato	50,0%	32,1%
in numero inadeguato	50,0%	67,9%
Totale	100%	100%

Valutazione delle attrezzature per le altre attività didattiche (laboratori, attività pratiche, ...)



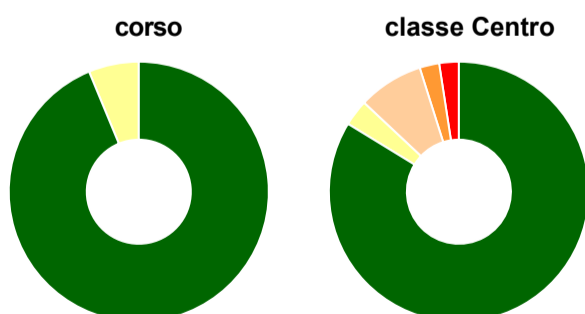
	corso	classe Centro
Hanno utilizzato le attrezzature per le altre attività didattiche (laboratori, attività pratiche, ...):	65,6%	69,1%
Valutazione (per 100 fruitori):		
sempre o quasi sempre adeguate	28,6%	21,2%
spesso adeguate	61,9%	41,2%
raramente adeguate	9,5%	31,8%
mai adeguate	-	5,9%
Totale	100%	100%

Valutazione dei servizi di biblioteca (prestito/consultazione, orari di apertura, ...)



	corso	classe Centro
Hanno utilizzato i servizi di biblioteca (prestito/consultazione, orari di apertura, ...):	78,1%	78,9%
Valutazione (per 100 fruitori):		
decisamente positiva	44,0%	30,9%
abbastanza positiva	56,0%	55,7%
abbastanza negativa	-	10,3%
decisamente negativa	-	3,1%
Totale	100%	100%

Si iscriverebbero di nuovo all'università?



	corso	classe Centro
si, allo stesso corso dell'Ateneo	93,8%	83,7%
si, ma ad un altro corso dell'Ateneo	6,3%	3,3%
si, allo stesso corso, ma in un altro Ateneo	-	8,1%
si, ma ad un altro corso e in un altro Ateneo	-	2,4%
non si iscriverebbero più all'università	-	2,4%
non rispondono	-	-
Totale	100%	100%

Condizione occupazionale

Anno di indagine: **2020**
dati aggiornati ad aprile 2021

Ateneo: **Università Politecnica delle Marche - laurea magistrale biennale**

Classe: **ingegneria dei sistemi edilizi (LM-24)**

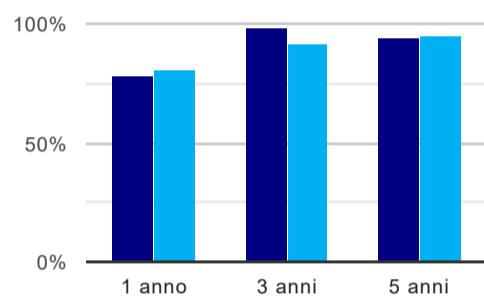
Corso: **ingegneria edile (LM-24)**

Ripartizione territoriale sede del corso: **Centro**

(valori assoluti)	Laureati	Intervistati	Collettivo esaminato ^(b)	
Laureati del 2019 a 1 anno:	59	29	27	scheda di dettaglio
Laureati del 2017 a 3 anni:	89	58	41	scheda di dettaglio
Laureati del 2015 a 5 anni:	77	57	48	scheda di dettaglio

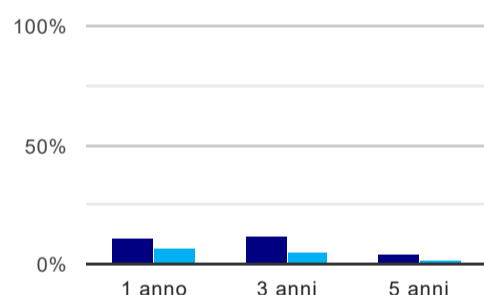
(b) Per una migliore confrontabilità della documentazione, si riportano i dati relativi ai **solli laureati che non lavoravano al momento della laurea**.

Tasso di occupazione⁽¹⁾



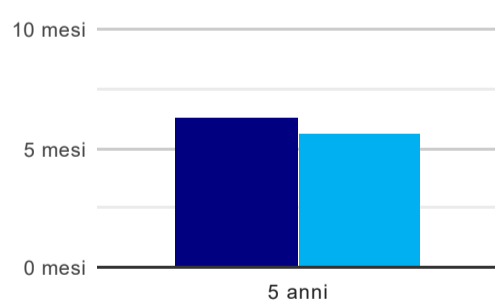
	1 anno	3 anni	5 anni
corso	77,8%	97,6%	93,8%
classe Centro	81,5%	92,2%	94,6%

Laureati che non lavorano, non cercano lavoro, ma sono impegnati in un corso universitario o in un tirocinio/praticantato⁽²⁾



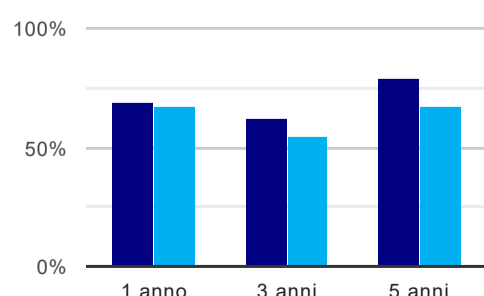
	1 anno	3 anni	5 anni
corso	11,1%	12,2%	4,2%
classe Centro	7,4%	4,9%	2,2%

Tempi di ingresso nel mercato del lavoro, dall'inizio della ricerca al reperimento del primo lavoro (medie, in mesi)



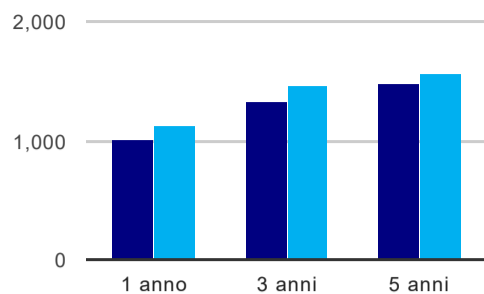
	1 anno	3 anni	5 anni
corso			6,3 mesi
classe Centro			5,6 mesi

Occupati che, nel lavoro, utilizzano in misura elevata le competenze acquisite con la laurea



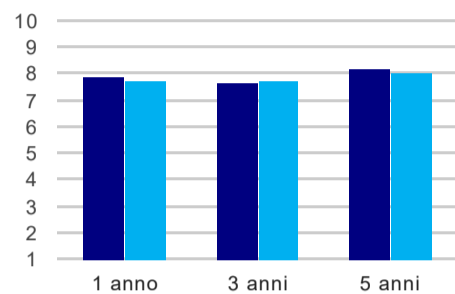
	1 anno	3 anni	5 anni
corso	68,8%	61,8%	79,1%
classe Centro	67,3%	54,5%	67,1%

Retribuzione mensile netta (medie, in euro)



	1 anno	3 anni	5 anni
corso	1.001	1.334	1.483
classe Centro	1.126	1.454	1.569

Soddisfazione per il lavoro svolto (medie, scala 1-10)



	1 anno	3 anni	5 anni
corso	7,9	7,6	8,2
classe Centro	7,8	7,7	8,0

(1) sono considerati occupati tutti coloro che dichiarano di svolgere una qualsiasi attività, anche di formazione o non in regola, purché retribuita.

(2) sono compresi quanti risultano impegnati in dottorati di ricerca, scuole di specializzazione, master universitari e, per i laureati di primo livello, altri corsi di laurea (di qualunque tipo, compresi i corsi attivati presso una delle Istituzioni di Alta Formazione Artistica e Musicale).