

Scheda Unica Annuale - Soddisfazione per il corso di studio concluso e condizione occupazionale dei laureati

Opzioni:

I dati **non includono** i laureati di corsi equivalenti dell'ordinamento D.M. n. 509/1999.

I dati sono confrontati con il totale della **classe di laurea del complesso degli atenei**.

Soddisfazione per il corso di studio concluso

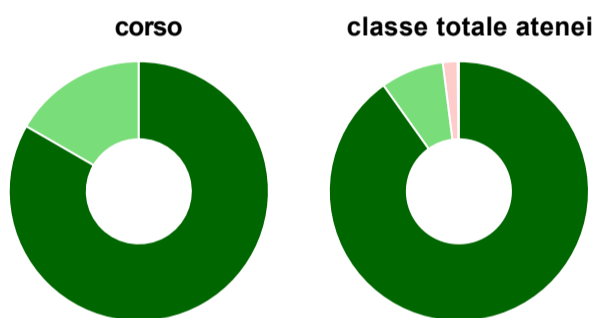
dati aggiornati ad aprile 2021

Ateneo: **Università Politecnica delle Marche - laurea magistrale biennale**
 Classe: **ingegneria elettronica (LM-29)**
 Corso: **ingegneria elettronica (LM-29)**

Laureati nell'anno solare 2020 (*valori assoluti*)
 Laureati: **17**
 Intervistati: **14**
 Collettivo esaminato^(a): **15** [scheda di dettaglio](#)

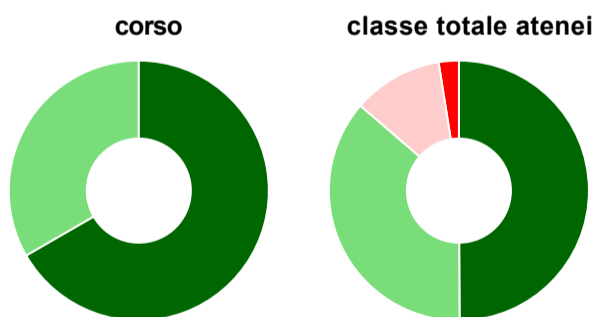
(a) Per una migliore confrontabilità della documentazione, si riportano i dati relativi ai **solli laureati che si sono iscritti al corso di laurea in anni recenti**, cioè a partire dal 2017: 15 di cui 12 intervistati.

Hanno frequentato regolarmente



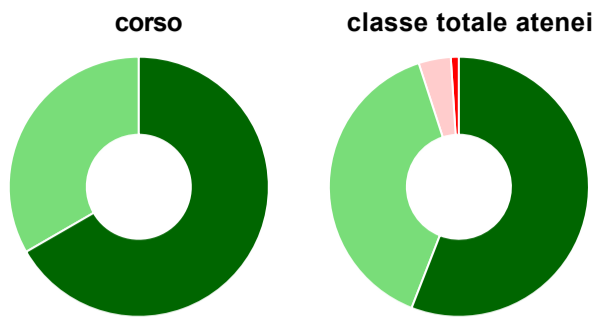
	corso	classe totale atenei
più del 75% degli insegnamenti previsti	83,3%	90,2%
tra il 50% e il 75%	16,7%	7,8%
tra il 25% e il 50%	-	1,8%
meno del 25%	-	0,2%
non rispondono	-	-
Totale	100%	100%

Hanno ritenuto il carico di studio degli insegnamenti adeguato alla durata del corso di studio



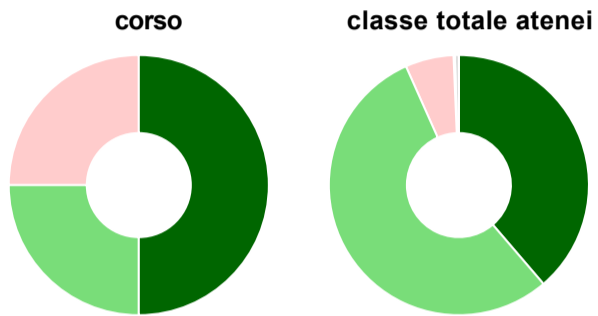
	corso	classe totale atenei
decisamente sì	66,7%	49,9%
più sì che no	33,3%	36,4%
più no che sì	-	11,2%
decisamente no	-	2,5%
non rispondono	-	-
Totale	100%	100%

Hanno ritenuto l'organizzazione degli esami (appelli, orari, informazioni, prenotazioni, ...) soddisfacente



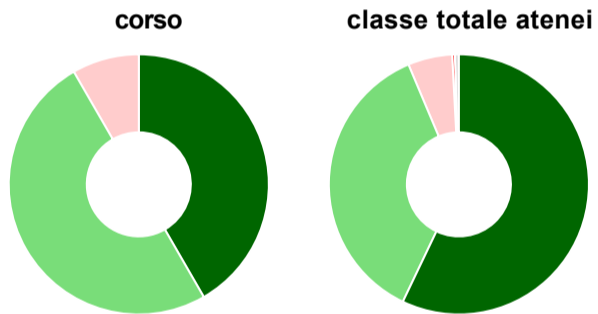
	corso	classe totale atenei
sempre o quasi sempre	66,7%	55,9%
per più della metà degli esami	33,3%	39,1%
per meno della metà degli esami	-	4,0%
mai o quasi mai	-	1,0%
non rispondono	-	-
Totale	100%	100%

Sono soddisfatti dei rapporti con i docenti in generale



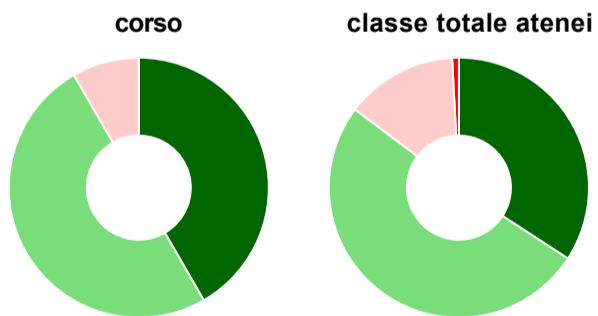
	corso	classe totale atenei
decisamente sì	50,0%	38,7%
più sì che no	25,0%	54,6%
più no che sì	25,0%	6,0%
decisamente no	-	0,2%
non rispondono	-	0,5%
Totale	100%	100%

Sono complessivamente soddisfatti del corso di laurea



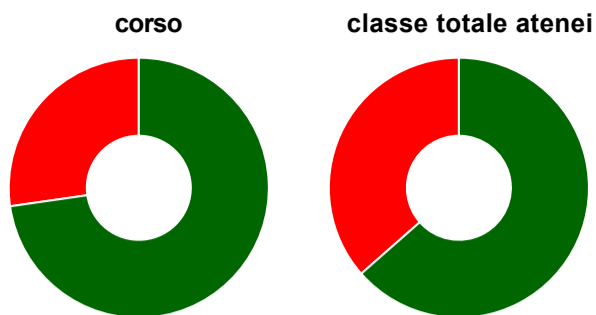
	corso	classe totale atenei
decisamente sì	41,7%	57,1%
più sì che no	50,0%	36,6%
più no che sì	8,3%	5,5%
decisamente no	-	0,3%
non rispondono	-	0,5%
Totale	100%	100%

Valutazione delle aule



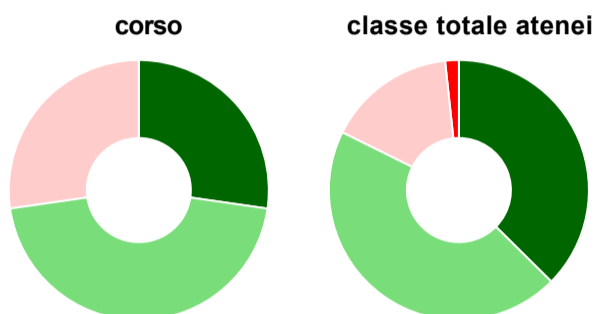
	corso	classe totale atenei
Hanno utilizzato le aule:	100,0%	99,7%
Valutazione (per 100 fruitori):		
sempre o quasi sempre adeguate	41,7%	34,2%
spesso adeguate	50,0%	51,1%
raramente adeguate	8,3%	13,9%
mai adeguate	-	0,8%
Totale	100%	100%

Valutazione delle postazioni informatiche



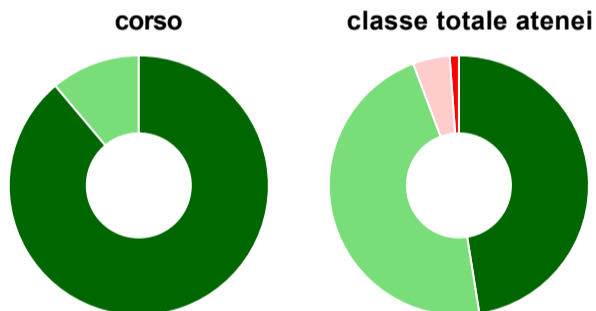
	corso	classe totale atenei
Hanno utilizzato le postazioni informatiche:	91,7%	92,0%
Valutazione (per 100 fruitori):		
in numero adeguato	72,7%	63,5%
in numero inadeguato	27,3%	36,5%
Totale	100%	100%

Valutazione delle attrezzature per le altre attività didattiche (laboratori, attività pratiche, ...)



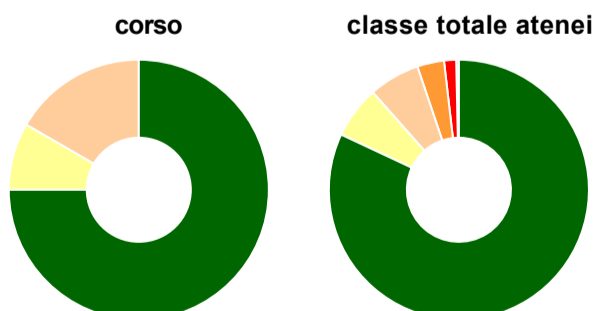
	corso	classe totale atenei
Hanno utilizzato le attrezzature per le altre attività didattiche (laboratori, attività pratiche, ...):	91,7%	98,2%
Valutazione (per 100 fruitori):		
sempre o quasi sempre adeguate	27,3%	37,4%
spesso adeguate	45,5%	44,9%
raramente adeguate	27,3%	16,0%
mai adeguate	-	1,7%
Totale	100%	100%

Valutazione dei servizi di biblioteca (prestito/consultazione, orari di apertura, ...)



	corso	classe totale atenei
Hanno utilizzato i servizi di biblioteca (prestito/consultazione, orari di apertura, ...):	75,0%	72,8%
Valutazione (per 100 fruitori):		
decisamente positiva	88,9%	47,5%
abbastanza positiva	11,1%	46,8%
abbastanza negativa	-	4,6%
decisamente negativa	-	1,1%
Totale	100%	100%

Si iscriverebbero di nuovo all'università?



	corso	classe totale atenei
sì, allo stesso corso dell'Ateneo	75,0%	82,0%
sì, ma ad un altro corso dell'Ateneo	8,3%	6,5%
sì, allo stesso corso, ma in un altro Ateneo	16,7%	6,3%
sì, ma ad un altro corso e in un altro Ateneo	-	3,3%
non si iscriverebbero più all'università	-	1,5%
non rispondono	-	0,3%
Totale	100%	100%

Condizione occupazionale

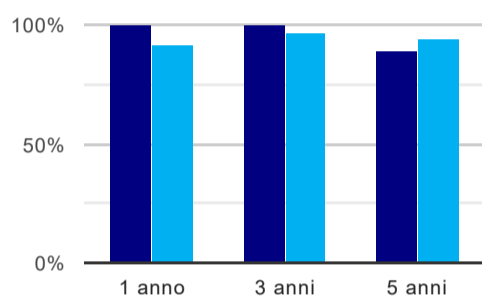
Anno di indagine: **2020**
dati aggiornati ad aprile 2021

Ateneo: **Università Politecnica delle Marche - laurea magistrale biennale**
Classe: **ingegneria elettronica (LM-29)**
Corso: **ingegneria elettronica (LM-29)**

(valori assoluti)	Laureati	Intervistati	Collettivo esaminato ^(b)	
Laureati del 2019 a 1 anno:	35	22	18	scheda di dettaglio
Laureati del 2017 a 3 anni:	37	25	23	scheda di dettaglio
Laureati del 2015 a 5 anni:	63	45	36	scheda di dettaglio

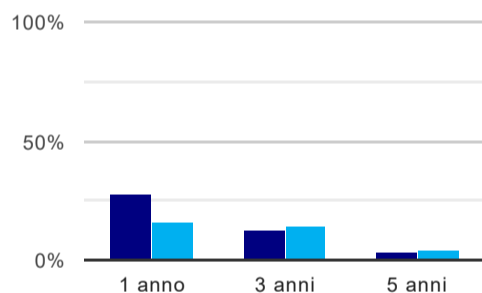
(b) Per una migliore confrontabilità della documentazione, si riportano i dati relativi ai **solli laureati che non lavoravano al momento della laurea**.

Tasso di occupazione⁽¹⁾



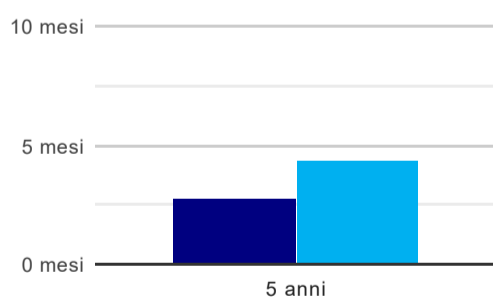
	1 anno	3 anni	5 anni
corso	100,0%	100,0%	88,9%
classe totale atenei	92,3%	97,0%	94,5%

Laureati che non lavorano, non cercano lavoro, ma sono impegnati in un corso universitario o in un tirocinio/praticantato⁽²⁾



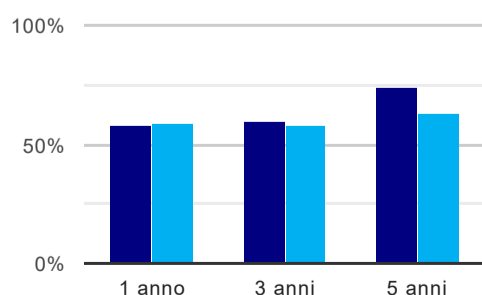
	1 anno	3 anni	5 anni
corso	27,8%	13,0%	2,8%
classe totale atenei	15,8%	13,6%	4,4%

Tempi di ingresso nel mercato del lavoro, dall'inizio della ricerca al reperimento del primo lavoro (medie, in mesi)



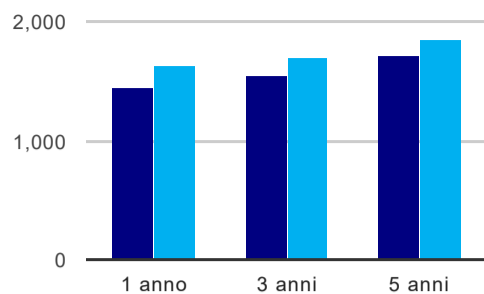
	1 anno	3 anni	5 anni
corso			2,8 mesi
classe totale atenei			4,3 mesi

Occupati che, nel lavoro, utilizzano in misura elevata le competenze acquisite con la laurea



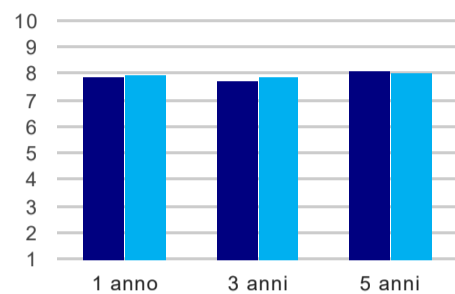
	1 anno	3 anni	5 anni
corso	58,3%	60,0%	74,2%
classe totale atenei	59,1%	58,2%	62,7%

Retribuzione mensile netta (medie, in euro)



	1 anno	3 anni	5 anni
corso	1.444	1.551	1.709
classe totale atenei	1.626	1.703	1.845

Soddisfazione per il lavoro svolto (medie, scala 1-10)



	1 anno	3 anni	5 anni
corso	7,9	7,8	8,1
classe totale atenei	7,9	7,9	8,0

(1) sono considerati occupati tutti coloro che dichiarano di svolgere una qualsiasi attività, anche di formazione o non in regola, purché retribuita.

(2) sono compresi quanti risultano impegnati in dottorati di ricerca, scuole di specializzazione, master universitari e, per i laureati di primo livello, altri corsi di laurea (di qualunque tipo, compresi i corsi attivati presso una delle Istituzioni di Alta Formazione Artistica e Musicale).

Scheda Unica Annuale - Soddisfazione per il corso di studio concluso e condizione occupazionale dei laureati

Opzioni:

I dati **non includono** i laureati di corsi equivalenti dell'ordinamento D.M. n. 509/1999.

I dati sono confrontati con il totale della **classe di laurea** della medesima ripartizione territoriale.

Soddisfazione per il corso di studio concluso

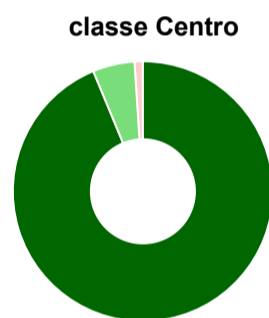
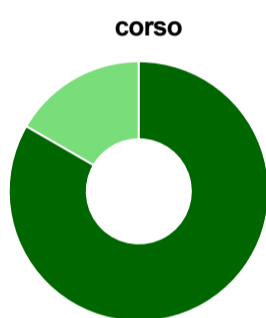
dati aggiornati ad aprile 2021

Ateneo: **Università Politecnica delle Marche - laurea magistrale biennale**
 Classe: **ingegneria elettronica (LM-29)**
 Corso: **ingegneria elettronica (LM-29)**
 Ripartizione territoriale sede del corso: **Centro**

Laureati nell'anno solare 2020 (*valori assoluti*)
 Laureati: **17**
 Intervistati: **14**
 Collettivo esaminato^(a): **15** [scheda di dettaglio](#)

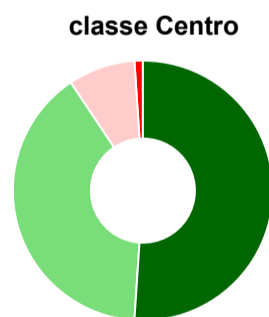
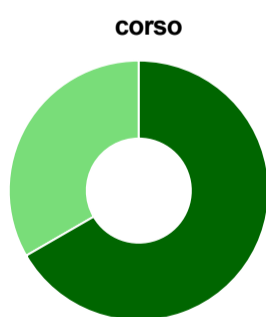
(a) Per una migliore confrontabilità della documentazione, si riportano i dati relativi ai **solli laureati che si sono iscritti al corso di laurea in anni recenti**, cioè a partire dal 2017: 15 di cui 12 intervistati.

Hanno frequentato regolarmente



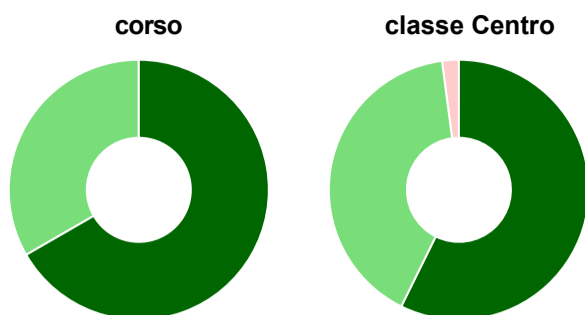
	corso	classe Centro
■ più del 75% degli insegnamenti previsti	83,3%	93,8%
■ tra il 50% e il 75%	16,7%	5,2%
■ tra il 25% e il 50%	-	1,0%
■ meno del 25%	-	-
■ non rispondono	-	-
Totale	100%	100%

Hanno ritenuto il carico di studio degli insegnamenti adeguato alla durata del corso di studio



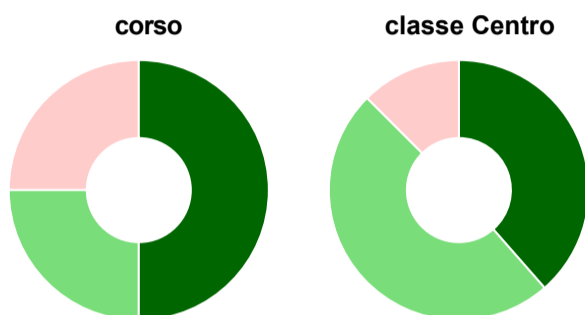
	corso	classe Centro
■ decisamente sì	66,7%	51,0%
■ più sì che no	33,3%	39,6%
■ più no che sì	-	8,3%
■ decisamente no	-	1,0%
■ non rispondono	-	-
Totale	100%	100%

Hanno ritenuto l'organizzazione degli esami (appelli, orari, informazioni, prenotazioni, ...) soddisfacente



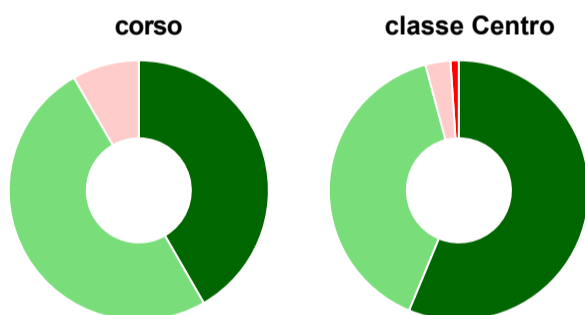
	corso	classe Centro
sempre o quasi sempre	66,7%	57,3%
per più della metà degli esami	33,3%	40,6%
per meno della metà degli esami	-	2,1%
mai o quasi mai	-	-
non rispondono	-	-
Totale	100%	100%

Sono soddisfatti dei rapporti con i docenti in generale



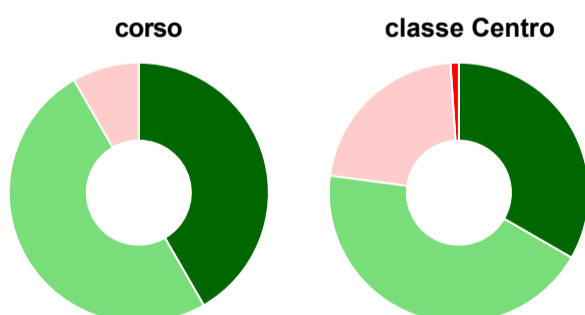
	corso	classe Centro
decisamente sì	50,0%	38,5%
più sì che no	25,0%	49,0%
più no che sì	25,0%	12,5%
decisamente no	-	-
non rispondono	-	-
Totale	100%	100%

Sono complessivamente soddisfatti del corso di laurea



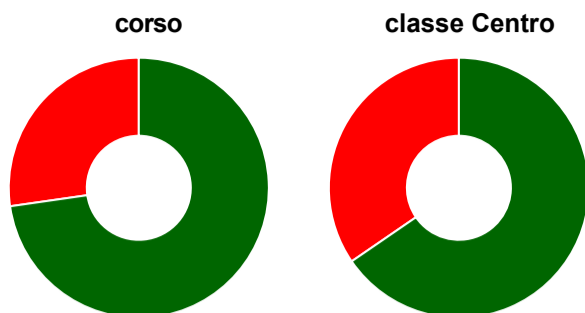
	corso	classe Centro
decisamente sì	41,7%	56,3%
più sì che no	50,0%	39,6%
più no che sì	8,3%	3,1%
decisamente no	-	1,0%
non rispondono	-	-
Totale	100%	100%

Valutazione delle aule



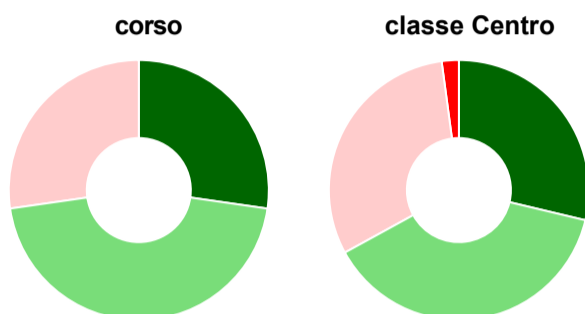
	corso	classe Centro
Hanno utilizzato le aule:	100,0%	100,0%
Valutazione (per 100 fruitori):		
sempre o quasi sempre adeguate	41,7%	33,3%
spesso adeguate	50,0%	43,8%
raramente adeguate	8,3%	21,9%
mai adeguate	-	1,0%
Totale	100%	100%

Valutazione delle postazioni informatiche



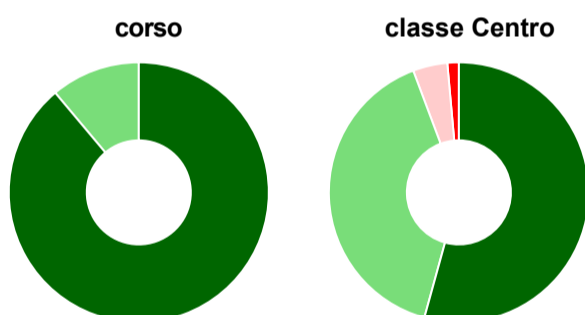
	corso	classe Centro
Hanno utilizzato le postazioni informatiche:	91,7%	84,4%
Valutazione (per 100 fruitori):		
in numero adeguato	72,7%	65,4%
in numero inadeguato	27,3%	34,6%
Totale	100%	100%

Valutazione delle attrezzature per le altre attività didattiche (laboratori, attività pratiche, ...)



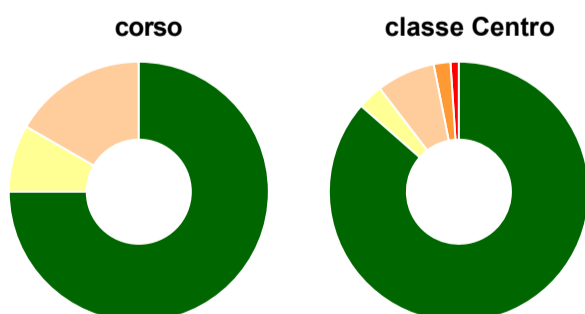
	corso	classe Centro
Hanno utilizzato le attrezzature per le altre attività didattiche (laboratori, attività pratiche, ...):	91,7%	97,9%
Valutazione (per 100 fruitori):		
sempre o quasi sempre adeguate	27,3%	28,7%
spesso adeguate	45,5%	38,3%
raramente adeguate	27,3%	30,9%
mai adeguate	-	2,1%
Totale	100%	100%

Valutazione dei servizi di biblioteca (prestito/consultazione, orari di apertura, ...)



	corso	classe Centro
Hanno utilizzato i servizi di biblioteca (prestito/consultazione, orari di apertura, ...):	75,0%	72,9%
Valutazione (per 100 fruitori):		
decisamente positiva	88,9%	54,3%
abbastanza positiva	11,1%	40,0%
abbastanza negativa	-	4,3%
decisamente negativa	-	1,4%
Totale	100%	100%

Si iscriverebbero di nuovo all'università?



	corso	classe Centro
sì, allo stesso corso dell'Ateneo	75,0%	86,5%
sì, ma ad un altro corso dell'Ateneo	8,3%	3,1%
sì, allo stesso corso, ma in un altro Ateneo	16,7%	7,3%
sì, ma ad un altro corso e in un altro Ateneo	-	2,1%
non si iscriverebbero più all'università	-	1,0%
non rispondono	-	-
Totale	100%	100%

Condizione occupazionale

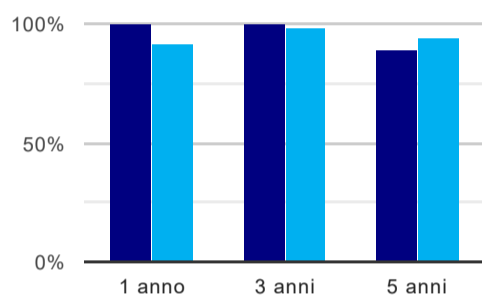
Anno di indagine: **2020**
dati aggiornati ad aprile 2021

Ateneo: **Università Politecnica delle Marche - laurea magistrale biennale**
Classe: **ingegneria elettronica (LM-29)**
Corso: **ingegneria elettronica (LM-29)**
Ripartizione territoriale sede del corso: **Centro**

(valori assoluti)	Laureati	Intervistati	Collettivo esaminato ^(b)	
Laureati del 2019 a 1 anno:	35	22	18	scheda di dettaglio
Laureati del 2017 a 3 anni:	37	25	23	scheda di dettaglio
Laureati del 2015 a 5 anni:	63	45	36	scheda di dettaglio

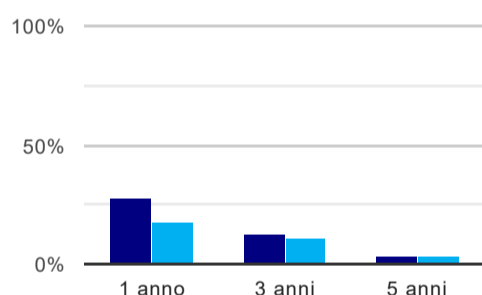
(b) Per una migliore confrontabilità della documentazione, si riportano i dati relativi ai **solli laureati che non lavoravano al momento della laurea**.

Tasso di occupazione⁽¹⁾



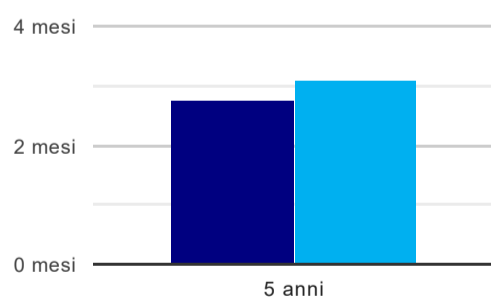
	1 anno	3 anni	5 anni
corso	100,0%	100,0%	88,9%
classe Centro	91,9%	97,9%	93,6%

Laureati che non lavorano, non cercano lavoro, ma sono impegnati in un corso universitario o in un tirocinio/praticantato⁽²⁾



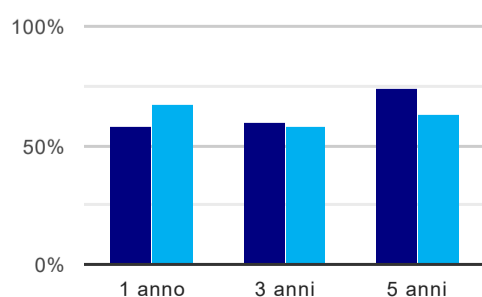
	1 anno	3 anni	5 anni
corso	27,8%	13,0%	2,8%
classe Centro	17,6%	11,5%	2,6%

Tempi di ingresso nel mercato del lavoro, dall'inizio della ricerca al reperimento del primo lavoro (medie, in mesi)



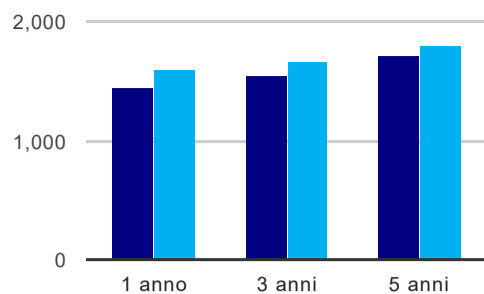
	1 anno	3 anni	5 anni
corso			2,8 mesi
classe Centro			3,1 mesi

Occupati che, nel lavoro, utilizzano in misura elevata le competenze acquisite con la laurea



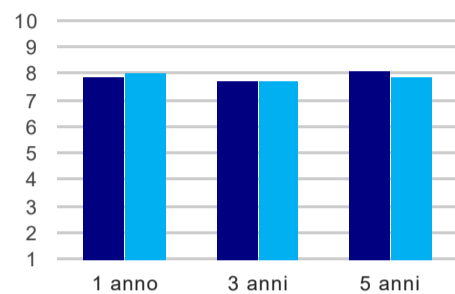
	1 anno	3 anni	5 anni
corso	58,3%	60,0%	74,2%
classe Centro	66,7%	58,0%	62,9%

Retribuzione mensile netta (medie, in euro)



	1 anno	3 anni	5 anni
corso	1.444	1.551	1.709
classe Centro	1.597	1.660	1.801

Soddisfazione per il lavoro svolto (medie, scala 1-10)



	1 anno	3 anni	5 anni
corso	7,9	7,8	8,1
classe Centro	8,0	7,8	7,9

(1) sono considerati occupati tutti coloro che dichiarano di svolgere una qualsiasi attività, anche di formazione o non in regola, purché retribuita.

(2) sono compresi quanti risultano impegnati in dottorati di ricerca, scuole di specializzazione, master universitari e, per i laureati di primo livello, altri corsi di laurea (di qualunque tipo, compresi i corsi attivati presso una delle Istituzioni di Alta Formazione Artistica e Musicale).