

Scheda Unica Annuale - Soddisfazione per il corso di studio concluso e condizione occupazionale dei laureati

Opzioni:

I dati **non includono** i laureati di corsi equivalenti dell'ordinamento D.M. n. 509/1999.

I dati sono confrontati con il totale della **classe di laurea del complesso degli atenei**.

Soddisfazione per il corso di studio concluso

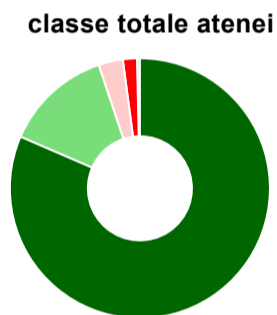
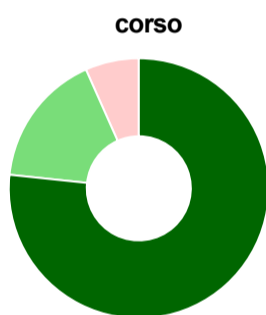
dati aggiornati ad aprile 2021

Ateneo: **Università Politecnica delle Marche - laurea magistrale biennale**
 Classe: **ingegneria gestionale (LM-31)**
 Corso: **ingegneria gestionale (LM-31)**

Laureati nell'anno solare 2020 (*valori assoluti*)
 Laureati: **43**
 Intervistati: **35**
 Collettivo esaminato^(a): **38** [scheda di dettaglio](#)

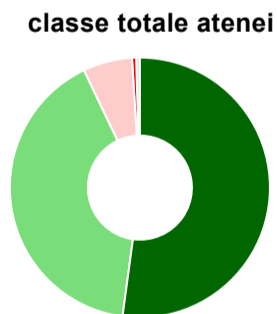
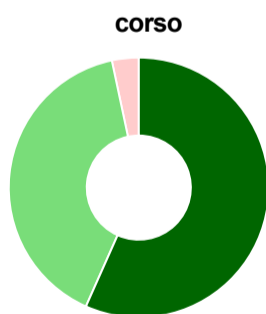
(a) Per una migliore confrontabilità della documentazione, si riportano i dati relativi ai **solli laureati che si sono iscritti al corso di laurea in anni recenti**, cioè a partire dal 2017: 38 di cui 30 intervistati.

Hanno frequentato regolarmente



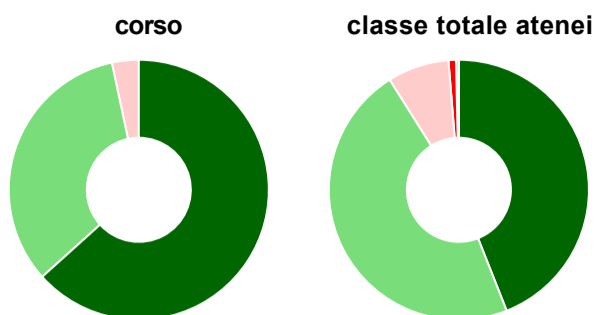
	corso	classe totale atenei
più del 75% degli insegnamenti previsti	76,7%	81,5%
tra il 50% e il 75%	16,7%	13,4%
tra il 25% e il 50%	6,7%	3,0%
meno del 25%	-	1,7%
non rispondono	-	0,4%
Totale	100%	100%

Hanno ritenuto il carico di studio degli insegnamenti adeguato alla durata del corso di studio



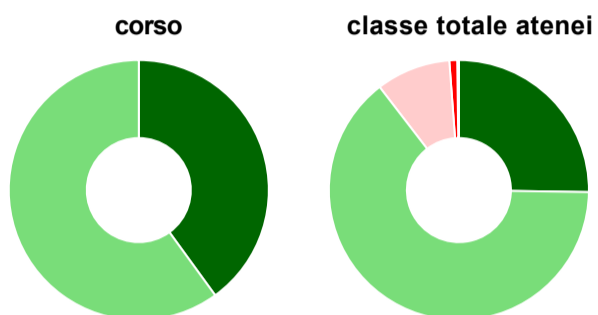
	corso	classe totale atenei
decisamente sì	56,7%	52,1%
più sì che no	40,0%	40,8%
più no che sì	3,3%	6,1%
decisamente no	-	0,5%
non rispondono	-	0,5%
Totale	100%	100%

Hanno ritenuto l'organizzazione degli esami (appelli, orari, informazioni, prenotazioni, ...) soddisfacente



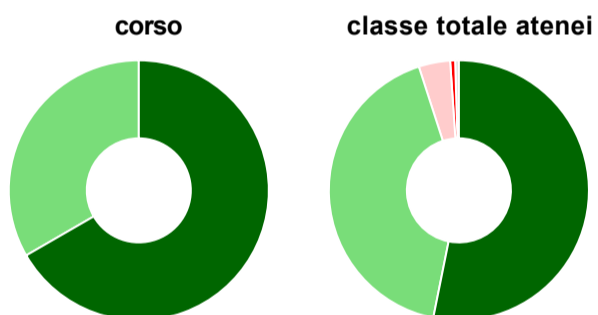
	corso	classe totale atenei
sempre o quasi sempre	63,3%	44,0%
per più della metà degli esami	33,3%	47,0%
per meno della metà degli esami	3,3%	7,7%
mai o quasi mai	-	0,9%
non rispondono	-	0,4%
Totale	100%	100%

Sono soddisfatti dei rapporti con i docenti in generale



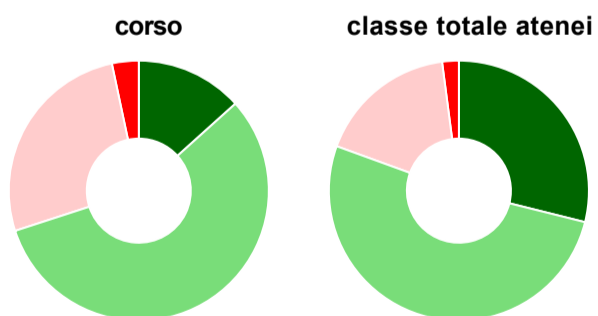
	corso	classe totale atenei
decisamente sì	40,0%	25,2%
più sì che no	60,0%	64,3%
più no che sì	-	9,3%
decisamente no	-	1,0%
non rispondono	-	0,2%
Totale	100%	100%

Sono complessivamente soddisfatti del corso di laurea



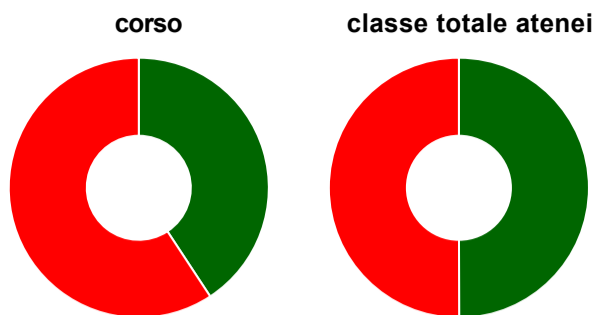
	corso	classe totale atenei
decisamente sì	66,7%	53,2%
più sì che no	33,3%	41,9%
più no che sì	-	3,9%
decisamente no	-	0,6%
non rispondono	-	0,5%
Totale	100%	100%

Valutazione delle aule



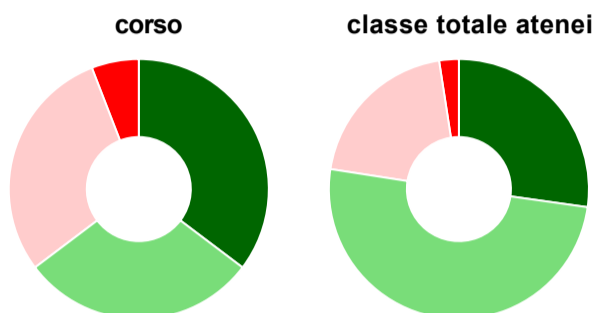
	corso	classe totale atenei
Hanno utilizzato le aule:	100,0%	99,1%
Valutazione (per 100 fruitori):		
sempre o quasi sempre adeguate	13,3%	28,9%
spesso adeguate	56,7%	51,7%
raramente adeguate	26,7%	17,4%
mai adeguate	3,3%	2,1%
Totale	100%	100%

Valutazione delle postazioni informatiche



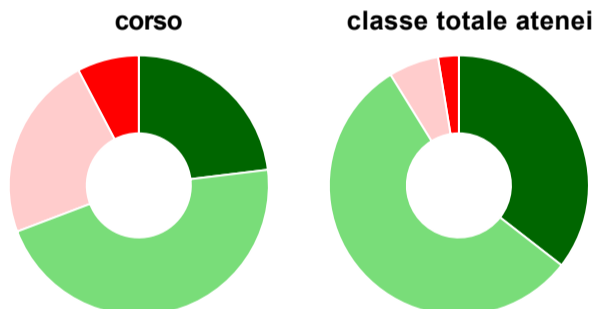
	corso	classe totale atenei
Hanno utilizzato le postazioni informatiche:	90,0%	82,9%
Valutazione (per 100 fruitori):		
in numero adeguato	40,7%	50,0%
in numero inadeguato	59,3%	50,0%
Totale	100%	100%

Valutazione delle attrezzature per le altre attività didattiche (laboratori, attività pratiche, ...)



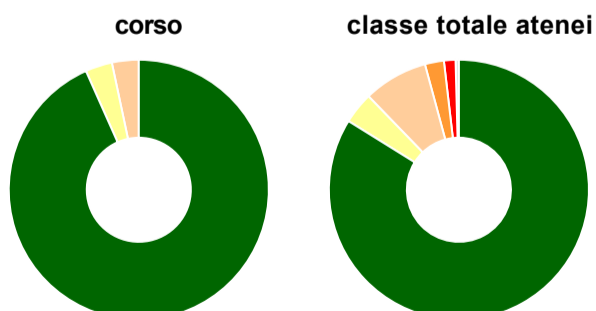
	corso	classe totale atenei
Hanno utilizzato le attrezzature per le altre attività didattiche (laboratori, attività pratiche, ...):	56,7%	75,7%
Valutazione (per 100 fruitori):		
sempre o quasi sempre adeguate	35,3%	27,2%
spesso adeguate	29,4%	50,2%
raramente adeguate	29,4%	20,1%
mai adeguate	5,9%	2,4%
Totale	100%	100%

Valutazione dei servizi di biblioteca (prestito/consultazione, orari di apertura, ...)



	corso	classe totale atenei
Hanno utilizzato i servizi di biblioteca (prestito/consultazione, orari di apertura, ...):	43,3%	77,6%
Valutazione (per 100 fruitori):		
decisamente positiva	23,1%	35,5%
abbastanza positiva	46,2%	55,7%
abbastanza negativa	23,1%	6,2%
decisamente negativa	7,7%	2,6%
Totale	100%	100%

Si iscriverebbero di nuovo all'università?



	corso	classe totale atenei
sì, allo stesso corso dell'Ateneo	93,3%	83,9%
sì, ma ad un altro corso dell'Ateneo	3,3%	3,9%
sì, allo stesso corso, ma in un altro Ateneo	3,3%	8,0%
sì, ma ad un altro corso e in un altro Ateneo	-	2,4%
non si iscriverebbero più all'università	-	1,4%
non rispondono	-	0,4%
Totale	100%	100%

Condizione occupazionale

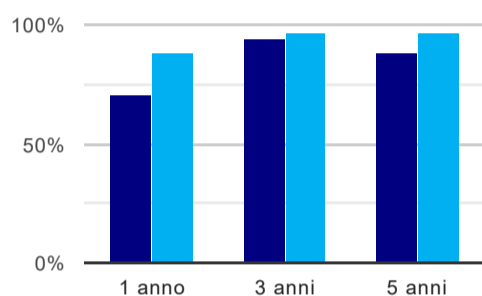
Anno di indagine: **2020**
dati aggiornati ad aprile 2021

Ateneo: **Università Politecnica delle Marche - laurea magistrale biennale**
Classe: **ingegneria gestionale (LM-31)**
Corso: **ingegneria gestionale (LM-31)**

(valori assoluti)	Laureati	Intervistati	Collettivo esaminato ^(b)	
Laureati del 2019 a 1 anno:	35	29	24	scheda di dettaglio
Laureati del 2017 a 3 anni:	34	24	17	scheda di dettaglio
Laureati del 2015 a 5 anni:	31	21	17	scheda di dettaglio

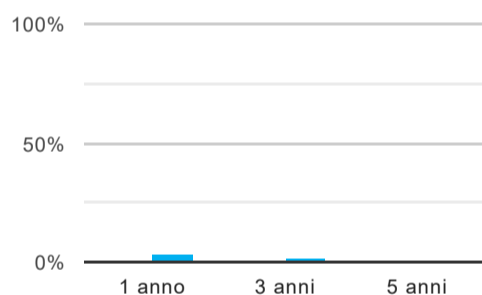
(b) Per una migliore confrontabilità della documentazione, si riportano i dati relativi ai **solli laureati che non lavoravano al momento della laurea**.

Tasso di occupazione⁽¹⁾



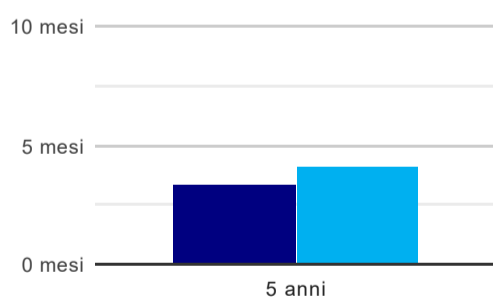
	1 anno	3 anni	5 anni
corso	70,8%	94,1%	88,2%
classe totale atenei	88,4%	96,7%	97,0%

Laureati che non lavorano, non cercano lavoro, ma sono impegnati in un corso universitario o in un tirocinio/praticantato⁽²⁾



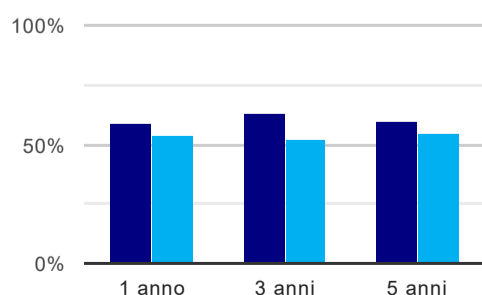
	1 anno	3 anni	5 anni
corso	-	-	-
classe totale atenei	3,2%	1,9%	1,1%

Tempi di ingresso nel mercato del lavoro, dall'inizio della ricerca al reperimento del primo lavoro (medie, in mesi)



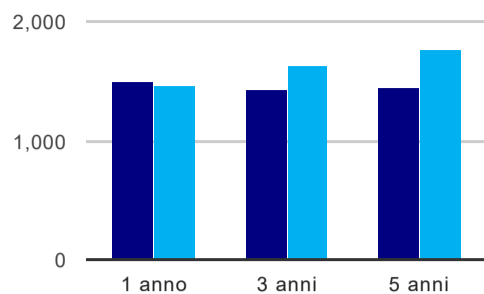
	1 anno	3 anni	5 anni
corso			3,3 mesi
classe totale atenei			4,1 mesi

Occupati che, nel lavoro, utilizzano in misura elevata le competenze acquisite con la laurea



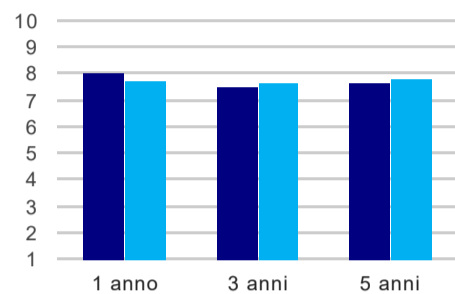
	1 anno	3 anni	5 anni
corso	58,8%	62,5%	60,0%
classe totale atenei	54,2%	52,2%	55,4%

Retribuzione mensile netta (medie, in euro)



	1 anno	3 anni	5 anni
corso	1.501	1.426	1.442
classe totale atenei	1.469	1.623	1.764

Soddisfazione per il lavoro svolto (medie, scala 1-10)



	1 anno	3 anni	5 anni
corso	8,0	7,5	7,7
classe totale atenei	7,7	7,7	7,8

(1) sono considerati occupati tutti coloro che dichiarano di svolgere una qualsiasi attività, anche di formazione o non in regola, purché retribuita.

(2) sono compresi quanti risultano impegnati in dottorati di ricerca, scuole di specializzazione, master universitari e, per i laureati di primo livello, altri corsi di laurea (di qualunque tipo, compresi i corsi attivati presso una delle Istituzioni di Alta Formazione Artistica e Musicale).

Scheda Unica Annuale - Soddisfazione per il corso di studio concluso e condizione occupazionale dei laureati

Opzioni:

I dati **non includono** i laureati di corsi equivalenti dell'ordinamento D.M. n. 509/1999.

I dati sono confrontati con il totale della **classe di laurea** della medesima ripartizione territoriale.

Soddisfazione per il corso di studio concluso

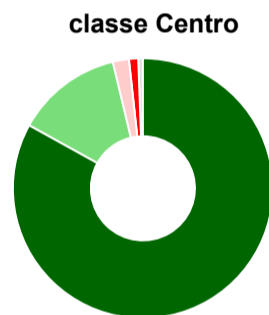
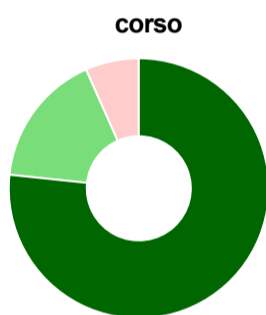
dati aggiornati ad aprile 2021

Ateneo: **Università Politecnica delle Marche - laurea magistrale biennale**
 Classe: **ingegneria gestionale (LM-31)**
 Corso: **ingegneria gestionale (LM-31)**
 Ripartizione territoriale sede del corso: **Centro**

Laureati nell'anno solare 2020 (*valori assoluti*)
 Laureati: **43**
 Intervistati: **35**
 Collettivo esaminato^(a): **38** [scheda di dettaglio](#)

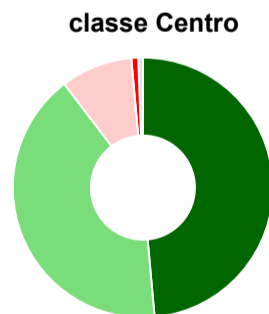
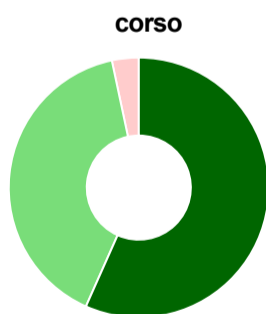
(a) Per una migliore confrontabilità della documentazione, si riportano i dati relativi ai **solli laureati che si sono iscritti al corso di laurea in anni recenti**, cioè a partire dal 2017: 38 di cui 30 intervistati.

Hanno frequentato regolarmente



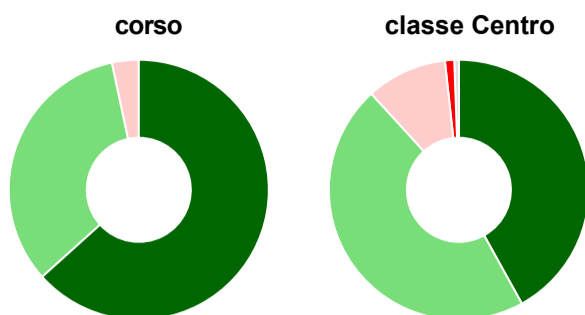
	corso	classe Centro
più del 75% degli insegnamenti previsti	76,7%	83,0%
tra il 50% e il 75%	16,7%	13,2%
tra il 25% e il 50%	6,7%	2,0%
meno del 25%	-	1,1%
non rispondono	-	0,6%
Totale	100%	100%

Hanno ritenuto il carico di studio degli insegnamenti adeguato alla durata del corso di studio



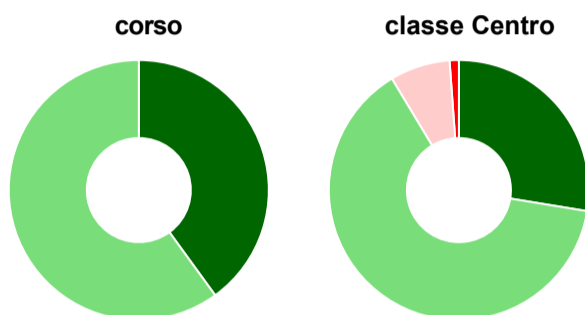
	corso	classe Centro
decisamente sì	56,7%	48,6%
più sì che no	40,0%	41,1%
più no che sì	3,3%	8,9%
decisamente no	-	0,9%
non rispondono	-	0,6%
Totale	100%	100%

Hanno ritenuto l'organizzazione degli esami (appelli, orari, informazioni, prenotazioni, ...) soddisfacente



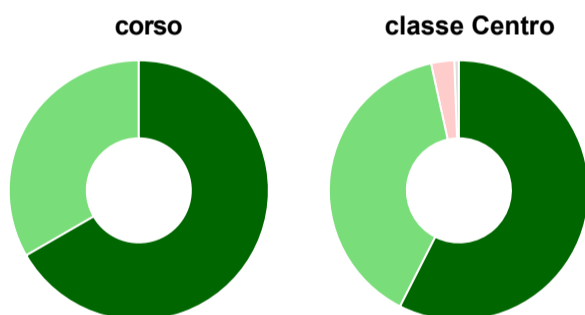
	corso	classe Centro
sempre o quasi sempre	63,3%	42,0%
per più della metà degli esami	33,3%	46,3%
per meno della metà degli esami	3,3%	10,1%
mai o quasi mai	-	1,1%
non rispondono	-	0,6%
Totale	100%	100%

Sono soddisfatti dei rapporti con i docenti in generale



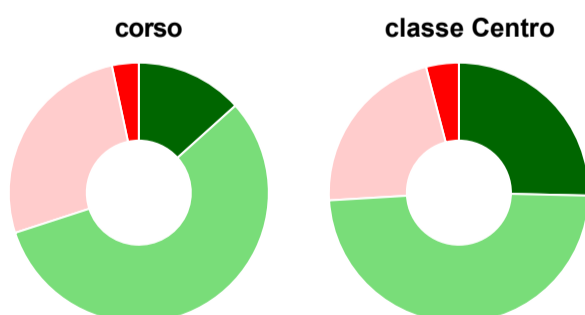
	corso	classe Centro
decisamente sì	40,0%	27,6%
più sì che no	60,0%	63,8%
più no che sì	-	7,5%
decisamente no	-	1,1%
non rispondono	-	-
Totale	100%	100%

Sono complessivamente soddisfatti del corso di laurea



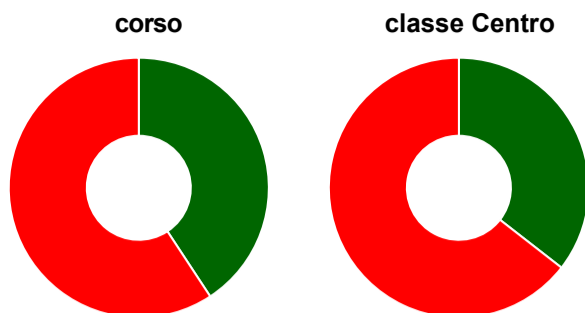
	corso	classe Centro
decisamente sì	66,7%	57,5%
più sì che no	33,3%	39,1%
più no che sì	-	2,9%
decisamente no	-	-
non rispondono	-	0,6%
Totale	100%	100%

Valutazione delle aule



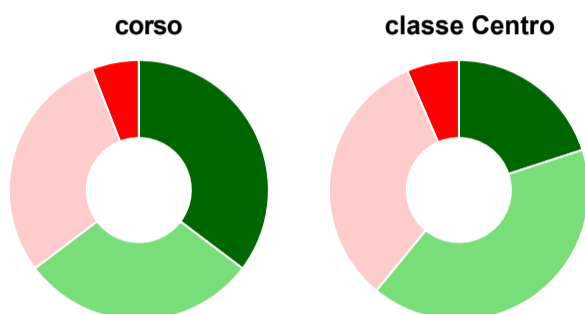
	corso	classe Centro
Hanno utilizzato le aule:	100,0%	98,6%
Valutazione (per 100 fruitori):		
sempre o quasi sempre adeguate	13,3%	25,4%
spesso adeguate	56,7%	48,7%
raramente adeguate	26,7%	21,9%
mai adeguate	3,3%	4,1%
Totale	100%	100%

Valutazione delle postazioni informatiche



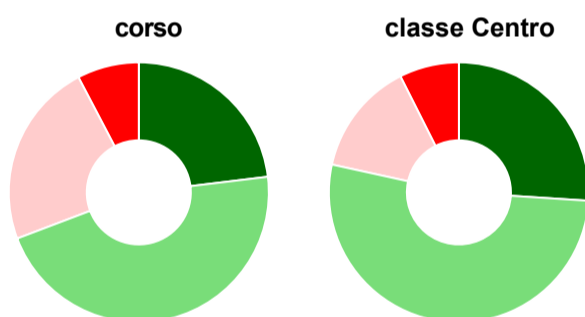
	corso	classe Centro
Hanno utilizzato le postazioni informatiche:	90,0%	65,5%
Valutazione (per 100 fruitori):		
in numero adeguato	40,7%	35,5%
in numero inadeguato	59,3%	64,5%
Totale	100%	100%

Valutazione delle attrezzature per le altre attività didattiche (laboratori, attività pratiche, ...)



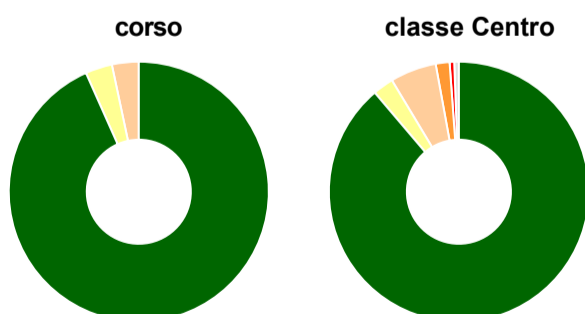
	corso	classe Centro
Hanno utilizzato le attrezzature per le altre attività didattiche (laboratori, attività pratiche, ...):	56,7%	61,8%
Valutazione (per 100 fruitori):		
sempre o quasi sempre adeguate	35,3%	20,0%
spesso adeguate	29,4%	40,9%
raramente adeguate	29,4%	32,6%
mai adeguate	5,9%	6,5%
Totale	100%	100%

Valutazione dei servizi di biblioteca (prestito/consultazione, orari di apertura, ...)



	corso	classe Centro
Hanno utilizzato i servizi di biblioteca (prestito/consultazione, orari di apertura, ...):	43,3%	77,3%
Valutazione (per 100 fruitori):		
decisamente positiva	23,1%	26,0%
abbastanza positiva	46,2%	52,4%
abbastanza negativa	23,1%	14,1%
decisamente negativa	7,7%	7,4%
Totale	100%	100%

Si iscriverebbero di nuovo all'università?



	corso	classe Centro
sì, allo stesso corso dell'Ateneo	93,3%	88,8%
sì, ma ad un altro corso dell'Ateneo	3,3%	2,6%
sì, allo stesso corso, ma in un altro Ateneo	3,3%	5,7%
sì, ma ad un altro corso e in un altro Ateneo	-	1,7%
non si iscriverebbero più all'università	-	0,6%
non rispondono	-	0,6%
Totale	100%	100%

Condizione occupazionale

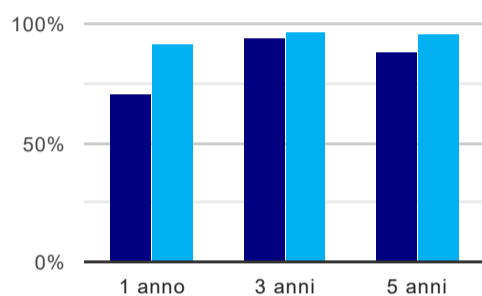
Anno di indagine: **2020**
dati aggiornati ad aprile 2021

Ateneo: **Università Politecnica delle Marche - laurea magistrale biennale**
Classe: **ingegneria gestionale (LM-31)**
Corso: **ingegneria gestionale (LM-31)**
Ripartizione territoriale sede del corso: **Centro**

(valori assoluti)	Laureati	Intervistati	Collettivo esaminato ^(b)	
Laureati del 2019 a 1 anno:	35	29	24	scheda di dettaglio
Laureati del 2017 a 3 anni:	34	24	17	scheda di dettaglio
Laureati del 2015 a 5 anni:	31	21	17	scheda di dettaglio

(b) Per una migliore confrontabilità della documentazione, si riportano i dati relativi ai **solli laureati che non lavoravano al momento della laurea**.

Tasso di occupazione⁽¹⁾



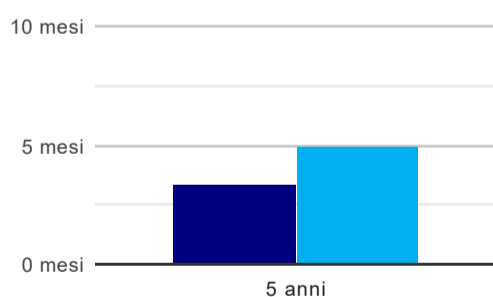
	1 anno	3 anni	5 anni
corso	70,8%	94,1%	88,2%
classe Centro	91,9%	96,6%	96,0%

Laureati che non lavorano, non cercano lavoro, ma sono impegnati in un corso universitario o in un tirocinio/praticantato⁽²⁾



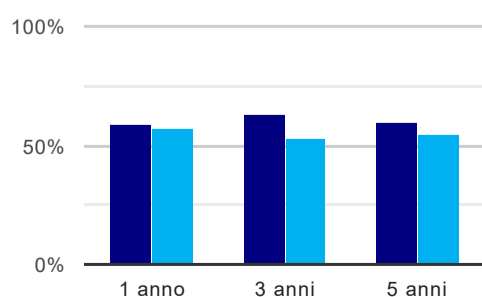
	1 anno	3 anni	5 anni
corso	-	-	-
classe Centro	1,9%	2,4%	0,9%

Tempi di ingresso nel mercato del lavoro, dall'inizio della ricerca al reperimento del primo lavoro (medie, in mesi)



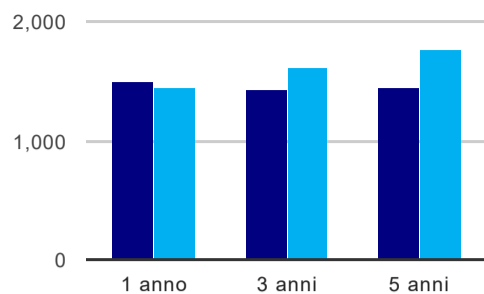
	1 anno	3 anni	5 anni
corso			3,3 mesi
classe Centro			5,0 mesi

Occupati che, nel lavoro, utilizzano in misura elevata le competenze acquisite con la laurea



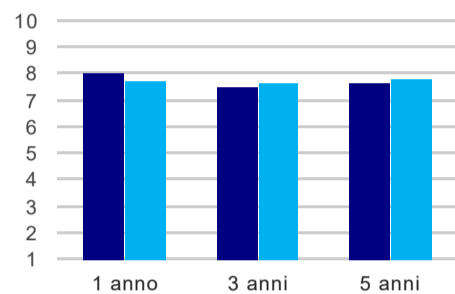
	1 anno	3 anni	5 anni
corso	58,8%	62,5%	60,0%
classe Centro	56,7%	52,8%	55,2%

Retribuzione mensile netta (medie, in euro)



	1 anno	3 anni	5 anni
corso	1.501	1.426	1.442
classe Centro	1.440	1.615	1.768

Soddisfazione per il lavoro svolto (medie, scala 1-10)



	1 anno	3 anni	5 anni
corso	8,0	7,5	7,7
classe Centro	7,7	7,7	7,8

(1) sono considerati occupati tutti coloro che dichiarano di svolgere una qualsiasi attività, anche di formazione o non in regola, purché retribuita.

(2) sono compresi quanti risultano impegnati in dottorati di ricerca, scuole di specializzazione, master universitari e, per i laureati di primo livello, altri corsi di laurea (di qualunque tipo, compresi i corsi attivati presso una delle Istituzioni di Alta Formazione Artistica e Musicale).