

Scheda Unica Annuale - Soddisfazione per il corso di studio concluso e condizione occupazionale dei laureati

Opzioni:

I dati **non includono** i laureati di corsi equivalenti dell'ordinamento D.M. n. 509/1999.

I dati sono confrontati con il totale della **classe di laurea del complesso degli atenei**.

Soddisfazione per il corso di studio concluso

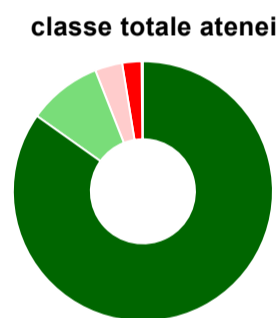
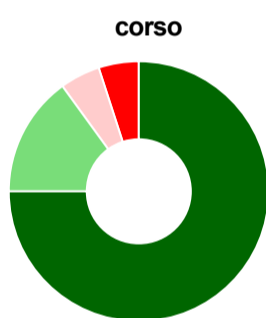
dati aggiornati ad aprile 2021

Ateneo: **Università Politecnica delle Marche - laurea magistrale biennale**
 Classe: **ingegneria informatica (LM-32)**
 Corso: **ingegneria informatica e dell'automazione (LM-32)**

Laureati nell'anno solare 2020 (*valori assoluti*)
 Laureati: **37**
 Intervistati: **28**
 Collettivo esaminato^(a): **28** [scheda di dettaglio](#)

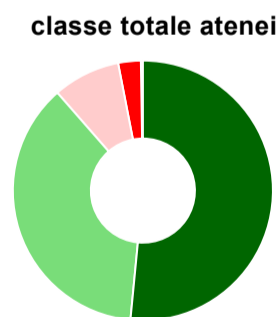
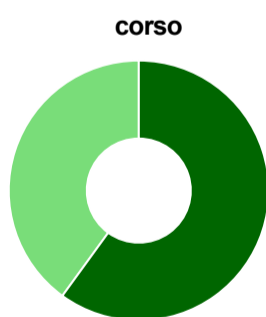
(a) Per una migliore confrontabilità della documentazione, si riportano i dati relativi ai **solli laureati che si sono iscritti al corso di laurea in anni recenti**, cioè a partire dal 2017: 28 di cui 20 intervistati.

Hanno frequentato regolarmente



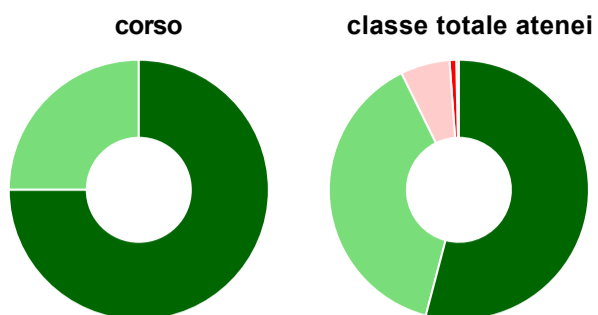
	corso	classe totale atenei
più del 75% degli insegnamenti previsti	75,0%	84,8%
tra il 50% e il 75%	15,0%	9,2%
tra il 25% e il 50%	5,0%	3,4%
meno del 25%	5,0%	2,4%
non rispondono	-	0,2%
Totale	100%	100%

Hanno ritenuto il carico di studio degli insegnamenti adeguato alla durata del corso di studio



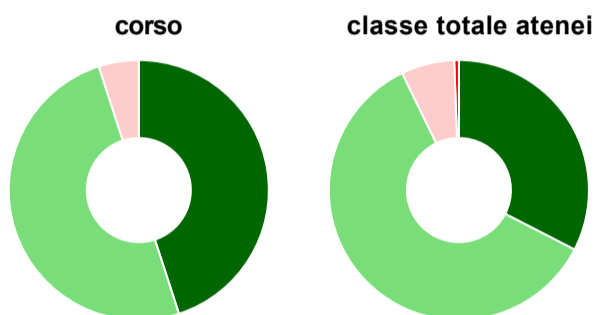
	corso	classe totale atenei
decisamente sì	60,0%	51,5%
più sì che no	40,0%	37,0%
più no che sì	-	8,4%
decisamente no	-	2,8%
non rispondono	-	0,2%
Totale	100%	100%

Hanno ritenuto l'organizzazione degli esami (appelli, orari, informazioni, prenotazioni, ...) soddisfacente



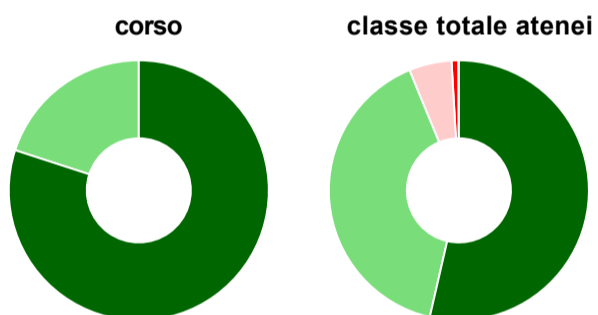
	corso	classe totale atenei
sempre o quasi sempre	75,0%	54,1%
per più della metà degli esami	25,0%	38,6%
per meno della metà degli esami	-	6,1%
mai o quasi mai	-	0,8%
non rispondono	-	0,3%
Totale	100%	100%

Sono soddisfatti dei rapporti con i docenti in generale



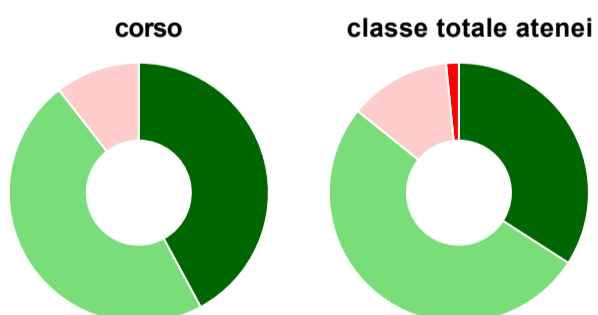
	corso	classe totale atenei
decisamente sì	45,0%	32,6%
più sì che no	50,0%	60,2%
più no che sì	5,0%	6,6%
decisamente no	-	0,6%
non rispondono	-	-
Totale	100%	100%

Sono complessivamente soddisfatti del corso di laurea



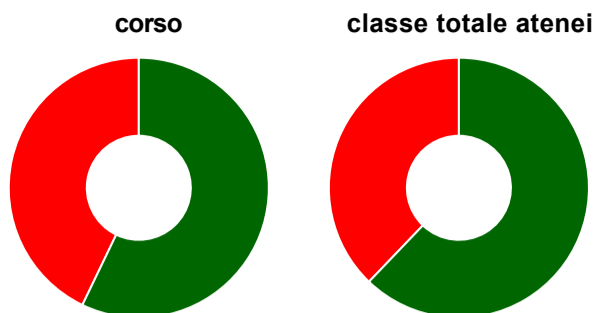
	corso	classe totale atenei
decisamente sì	80,0%	53,6%
più sì che no	20,0%	40,2%
più no che sì	-	5,3%
decisamente no	-	0,8%
non rispondono	-	0,1%
Totale	100%	100%

Valutazione delle aule



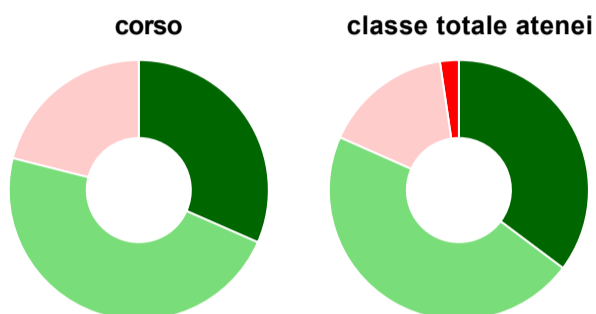
	corso	classe totale atenei
Hanno utilizzato le aule:	95,0%	99,2%
Valutazione (per 100 fruitori):		
sempre o quasi sempre adeguate	42,1%	34,1%
spesso adeguate	47,4%	51,7%
raramente adeguate	10,5%	12,6%
mai adeguate	-	1,6%
Totale	100%	100%

Valutazione delle postazioni informatiche



	corso	classe totale atenei
Hanno utilizzato le postazioni informatiche:	70,0%	83,8%
Valutazione (per 100 fruitori):		
in numero adeguato	57,1%	62,2%
in numero inadeguato	42,9%	37,8%
Totale	100%	100%

Valutazione delle attrezzature per le altre attività didattiche (laboratori, attività pratiche, ...)



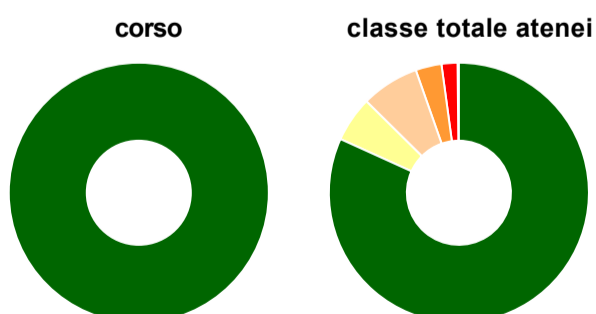
	corso	classe totale atenei
Hanno utilizzato le attrezzature per le altre attività didattiche (laboratori, attività pratiche, ...):	95,0%	88,4%
Valutazione (per 100 fruitori):		
sempre o quasi sempre adeguate	31,6%	35,2%
spesso adeguate	47,4%	46,4%
raramente adeguate	21,1%	16,0%
mai adeguate	-	2,3%
Totale	100%	100%

Valutazione dei servizi di biblioteca (prestito/consultazione, orari di apertura, ...)



	corso	classe totale atenei
Hanno utilizzato i servizi di biblioteca (prestito/consultazione, orari di apertura, ...):	65,0%	59,8%
Valutazione (per 100 fruitori):		
decisamente positiva	46,2%	44,7%
abbastanza positiva	53,8%	49,7%
abbastanza negativa	-	3,9%
decisamente negativa	-	1,7%
Totale	100%	100%

Si iscriverebbero di nuovo all'università?



	corso	classe totale atenei
sì, allo stesso corso dell'Ateneo	100,0%	81,8%
sì, ma ad un altro corso dell'Ateneo	-	5,6%
sì, allo stesso corso, ma in un altro Ateneo	-	7,2%
sì, ma ad un altro corso e in un altro Ateneo	-	3,2%
non si iscriverebbero più all'università	-	2,0%
non rispondono	-	0,2%
Totale	100%	100%

Condizione occupazionale

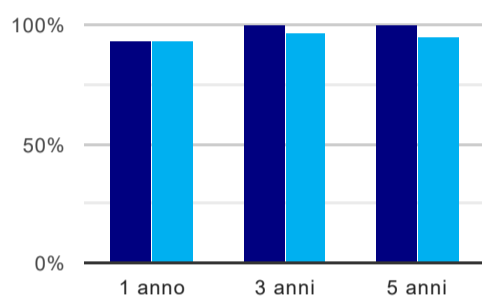
Anno di indagine: **2020**
dati aggiornati ad aprile 2021

Ateneo: **Università Politecnica delle Marche - laurea magistrale biennale**
Classe: **ingegneria informatica (LM-32)**
Corso: **ingegneria informatica e dell'automazione (LM-32)**

(valori assoluti)	Laureati	Intervistati	Collettivo esaminato ^(b)	
Laureati del 2019 a 1 anno:	46	20	15	scheda di dettaglio
Laureati del 2017 a 3 anni:	43	34	24	scheda di dettaglio
Laureati del 2015 a 5 anni:	40	25	18	scheda di dettaglio

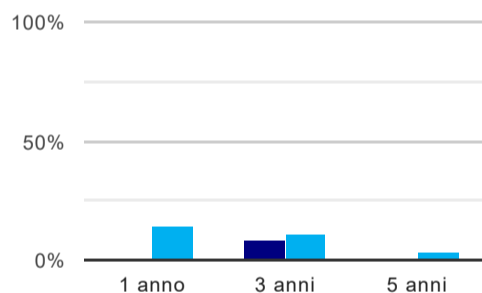
(b) Per una migliore confrontabilità della documentazione, si riportano i dati relativi ai **solli laureati che non lavoravano al momento della laurea**.

Tasso di occupazione⁽¹⁾



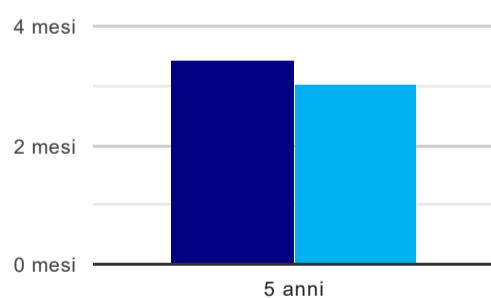
	1 anno	3 anni	5 anni
corso	93,3%	100,0%	100,0%
classe totale atenei	92,9%	96,8%	95,2%

Laureati che non lavorano, non cercano lavoro, ma sono impegnati in un corso universitario o in un tirocinio/praticantato⁽²⁾



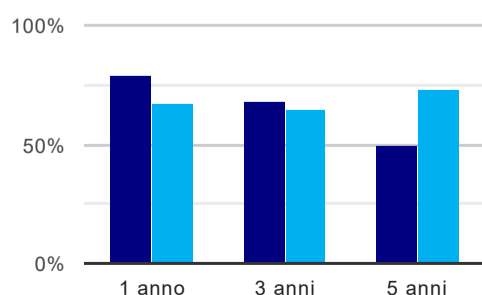
	1 anno	3 anni	5 anni
corso	-	8,3%	-
classe totale atenei	13,6%	10,9%	3,4%

Tempi di ingresso nel mercato del lavoro, dall'inizio della ricerca al reperimento del primo lavoro (medie, in mesi)



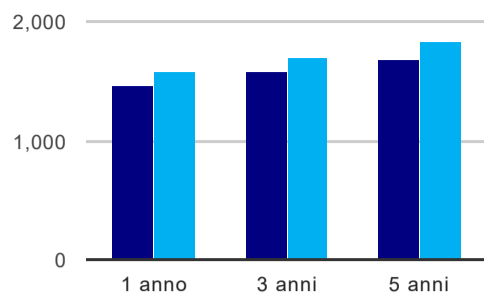
	1 anno	3 anni	5 anni
corso			3,4 mesi
classe totale atenei			3,0 mesi

Occupati che, nel lavoro, utilizzano in misura elevata le competenze acquisite con la laurea



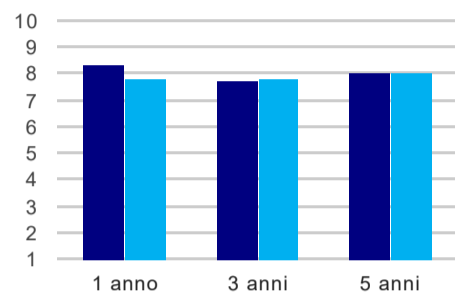
	1 anno	3 anni	5 anni
corso	78,6%	68,2%	50,0%
classe totale atenei	67,4%	65,4%	72,7%

Retribuzione mensile netta (medie, in euro)



	1 anno	3 anni	5 anni
corso	1.465	1.580	1.684
classe totale atenei	1.577	1.691	1.829

Soddisfazione per il lavoro svolto (medie, scala 1-10)



	1 anno	3 anni	5 anni
corso	8,4	7,7	8,0
classe totale atenei	7,8	7,8	8,0

(1) sono considerati occupati tutti coloro che dichiarano di svolgere una qualsiasi attività, anche di formazione o non in regola, purché retribuita.

(2) sono compresi quanti risultano impegnati in dottorati di ricerca, scuole di specializzazione, master universitari e, per i laureati di primo livello, altri corsi di laurea (di qualunque tipo, compresi i corsi attivati presso una delle Istituzioni di Alta Formazione Artistica e Musicale).

Scheda Unica Annuale - Soddisfazione per il corso di studio concluso e condizione occupazionale dei laureati

Opzioni:

I dati **non includono** i laureati di corsi equivalenti dell'ordinamento D.M. n. 509/1999.

I dati sono confrontati con il totale della **classe di laurea** della medesima ripartizione territoriale.

Soddisfazione per il corso di studio concluso

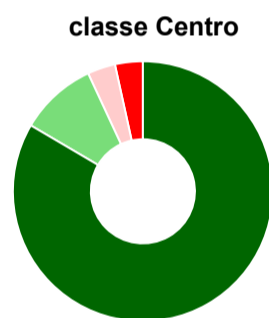
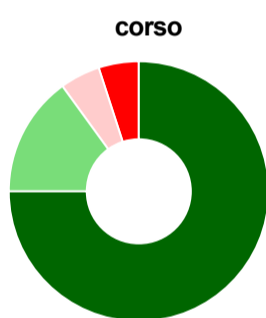
dati aggiornati ad aprile 2021

Ateneo: **Università Politecnica delle Marche - laurea magistrale biennale**
 Classe: **ingegneria informatica (LM-32)**
 Corso: **ingegneria informatica e dell'automazione (LM-32)**
 Ripartizione territoriale sede del corso: **Centro**

Laureati nell'anno solare 2020 (*valori assoluti*)
 Laureati: **37**
 Intervistati: **28**
 Collettivo esaminato^(a): **28** [scheda di dettaglio](#)

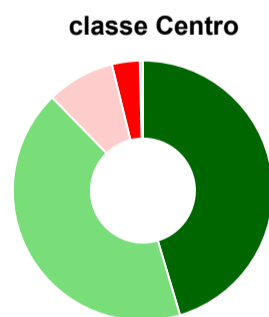
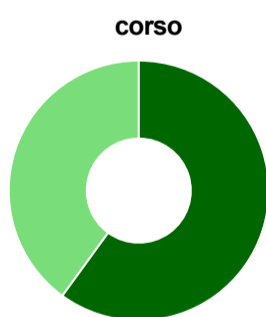
(a) Per una migliore confrontabilità della documentazione, si riportano i dati relativi ai **solli laureati che si sono iscritti al corso di laurea in anni recenti**, cioè a partire dal 2017: 28 di cui 20 intervistati.

Hanno frequentato regolarmente



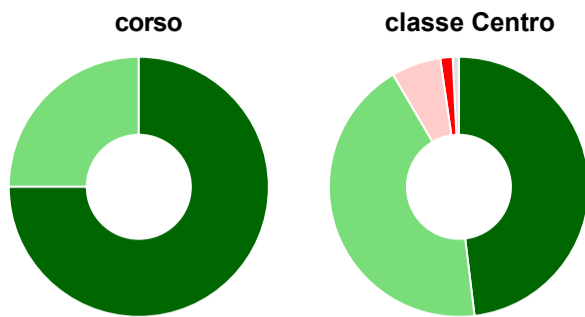
	corso	classe Centro
più del 75% degli insegnamenti previsti	75,0%	83,5%
tra il 50% e il 75%	15,0%	9,6%
tra il 25% e il 50%	5,0%	3,5%
meno del 25%	5,0%	3,5%
non rispondono	-	-
Totale	100%	100%

Hanno ritenuto il carico di studio degli insegnamenti adeguato alla durata del corso di studio



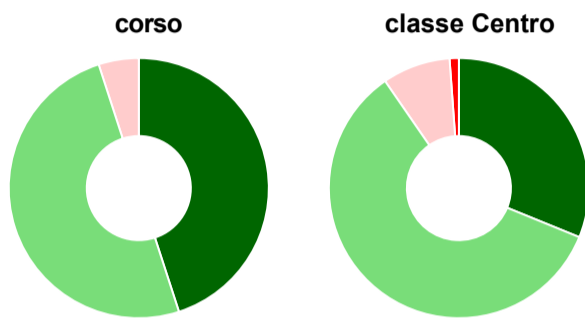
	corso	classe Centro
decisamente sì	60,0%	45,4%
più sì che no	40,0%	42,3%
più no che sì	-	8,5%
decisamente no	-	3,5%
non rispondono	-	0,4%
Totale	100%	100%

Hanno ritenuto l'organizzazione degli esami (appelli, orari, informazioni, prenotazioni, ...) soddisfacente



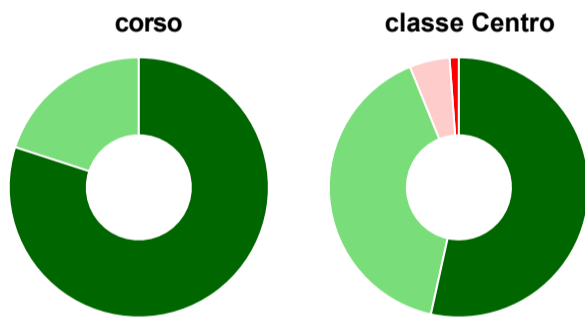
	corso	classe Centro
sempre o quasi sempre	75,0%	48,1%
per più della metà degli esami	25,0%	43,5%
per meno della metà degli esami	-	6,2%
mai o quasi mai	-	1,5%
non rispondono	-	0,8%
Totale	100%	100%

Sono soddisfatti dei rapporti con i docenti in generale



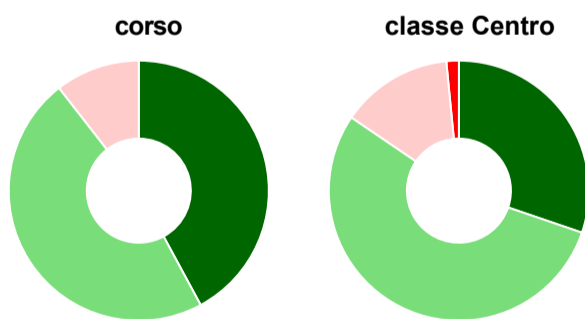
	corso	classe Centro
decisamente sì	45,0%	31,2%
più sì che no	50,0%	59,2%
più no che sì	5,0%	8,5%
decisamente no	-	1,2%
non rispondono	-	-
Totale	100%	100%

Sono complessivamente soddisfatti del corso di laurea



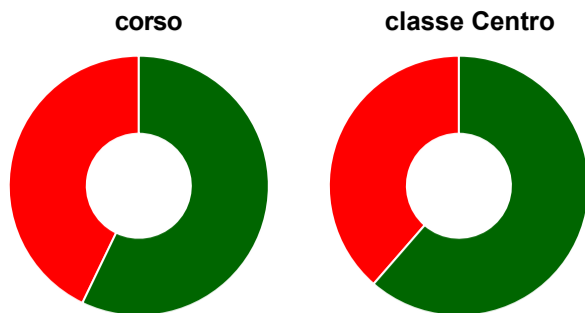
	corso	classe Centro
decisamente sì	80,0%	53,5%
più sì che no	20,0%	40,4%
più no che sì	-	5,0%
decisamente no	-	1,2%
non rispondono	-	-
Totale	100%	100%

Valutazione delle aule



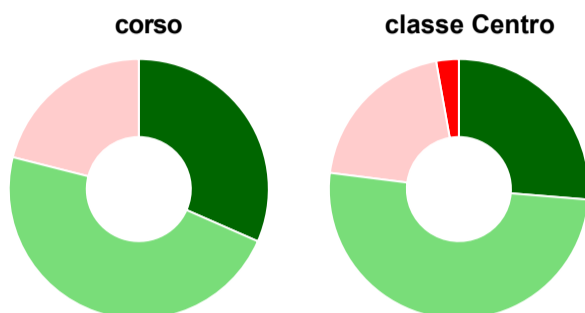
	corso	classe Centro
Hanno utilizzato le aule:	95,0%	99,2%
Valutazione (per 100 fruitori):		
sempre o quasi sempre adeguate	42,1%	30,2%
spesso adeguate	47,4%	54,3%
raramente adeguate	10,5%	14,0%
mai adeguate	-	1,6%
Totale	100%	100%

Valutazione delle postazioni informatiche



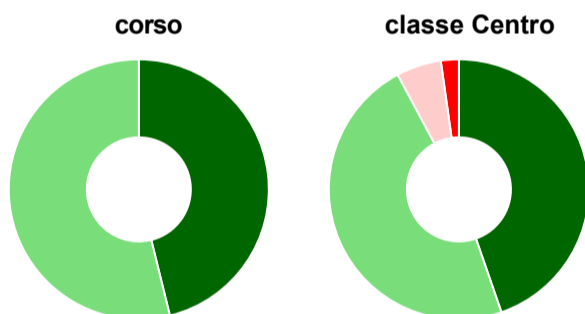
	corso	classe Centro
Hanno utilizzato le postazioni informatiche:	70,0%	77,7%
Valutazione (per 100 fruitori):		
in numero adeguato	57,1%	61,4%
in numero inadeguato	42,9%	38,6%
Totale	100%	100%

Valutazione delle attrezzature per le altre attività didattiche (laboratori, attività pratiche, ...)



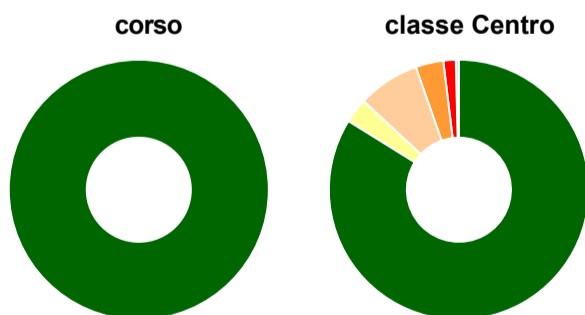
	corso	classe Centro
Hanno utilizzato le attrezzature per le altre attività didattiche (laboratori, attività pratiche, ...):	95,0%	81,9%
Valutazione (per 100 fruitori):		
sempre o quasi sempre adeguate	31,6%	26,3%
spesso adeguate	47,4%	50,7%
raramente adeguate	21,1%	20,2%
mai adeguate	-	2,8%
Totale	100%	100%

Valutazione dei servizi di biblioteca (prestito/consultazione, orari di apertura, ...)



	corso	classe Centro
Hanno utilizzato i servizi di biblioteca (prestito/consultazione, orari di apertura, ...):	65,0%	68,8%
Valutazione (per 100 fruitori):		
decisamente positiva	46,2%	44,7%
abbastanza positiva	53,8%	47,5%
abbastanza negativa	-	5,6%
decisamente negativa	-	2,2%
Totale	100%	100%

Si iscriverebbero di nuovo all'università?



	corso	classe Centro
sì, allo stesso corso dell'Ateneo	100,0%	83,8%
sì, ma ad un altro corso dell'Ateneo	-	3,1%
sì, allo stesso corso, ma in un altro Ateneo	-	7,7%
sì, ma ad un altro corso e in un altro Ateneo	-	3,5%
non si iscriverebbero più all'università	-	1,5%
non rispondono	-	0,4%
Totale	100%	100%

Condizione occupazionale

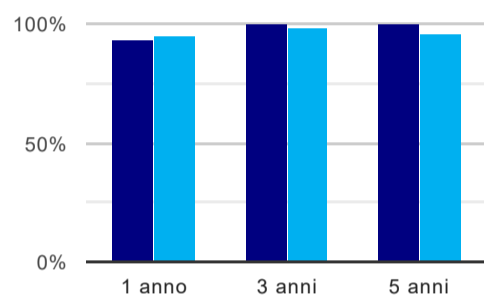
Anno di indagine: **2020**
dati aggiornati ad aprile 2021

Ateneo: **Università Politecnica delle Marche - laurea magistrale biennale**
Classe: **ingegneria informatica (LM-32)**
Corso: **ingegneria informatica e dell'automazione (LM-32)**
Ripartizione territoriale sede del corso: **Centro**

(valori assoluti)	Laureati	Intervistati	Collettivo esaminato ^(b)	
Laureati del 2019 a 1 anno:	46	20	15	scheda di dettaglio
Laureati del 2017 a 3 anni:	43	34	24	scheda di dettaglio
Laureati del 2015 a 5 anni:	40	25	18	scheda di dettaglio

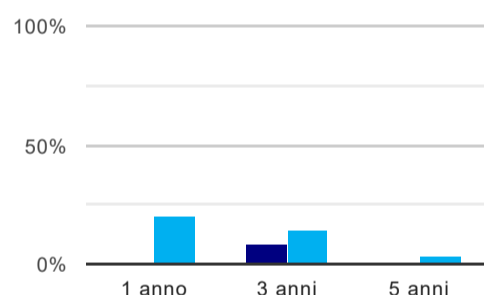
(b) Per una migliore confrontabilità della documentazione, si riportano i dati relativi ai **solli laureati che non lavoravano al momento della laurea**.

Tasso di occupazione⁽¹⁾



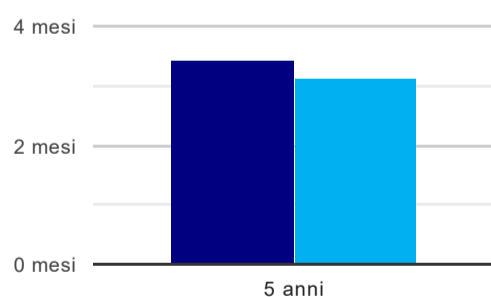
	1 anno	3 anni	5 anni
corso	93,3%	100,0%	100,0%
classe Centro	95,4%	97,6%	96,2%

Laureati che non lavorano, non cercano lavoro, ma sono impegnati in un corso universitario o in un tirocinio/praticantato⁽²⁾



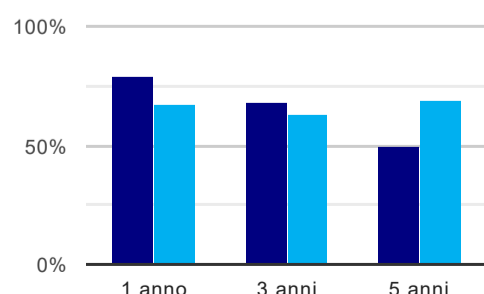
	1 anno	3 anni	5 anni
corso	-	8,3%	-
classe Centro	19,6%	14,1%	3,1%

Tempi di ingresso nel mercato del lavoro, dall'inizio della ricerca al reperimento del primo lavoro (medie, in mesi)



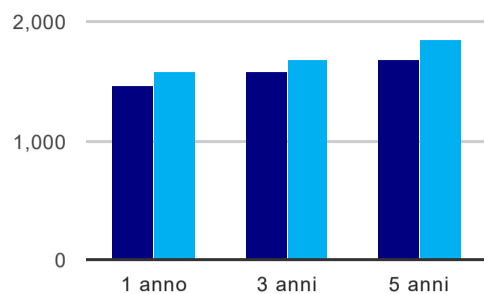
	1 anno	3 anni	5 anni
corso			3,4 mesi
classe Centro			3,1 mesi

Occupati che, nel lavoro, utilizzano in misura elevata le competenze acquisite con la laurea



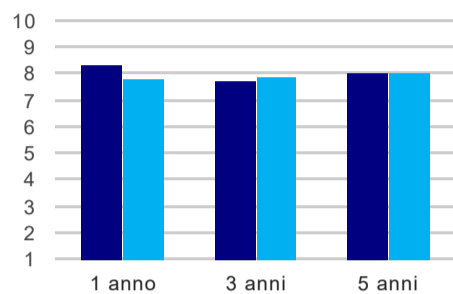
	1 anno	3 anni	5 anni
corso	78,6%	68,2%	50,0%
classe Centro	67,0%	62,6%	69,2%

Retribuzione mensile netta (medie, in euro)



	1 anno	3 anni	5 anni
corso	1.465	1.580	1.684
classe Centro	1.581	1.673	1.854

Soddisfazione per il lavoro svolto (medie, scala 1-10)



	1 anno	3 anni	5 anni
corso	8,4	7,7	8,0
classe Centro	7,8	7,9	8,0

(1) sono considerati occupati tutti coloro che dichiarano di svolgere una qualsiasi attività, anche di formazione o non in regola, purché retribuita.

(2) sono compresi quanti risultano impegnati in dottorati di ricerca, scuole di specializzazione, master universitari e, per i laureati di primo livello, altri corsi di laurea (di qualunque tipo, compresi i corsi attivati presso una delle Istituzioni di Alta Formazione Artistica e Musicale).