

Scheda Unica Annuale - Soddisfazione per il corso di studio concluso e condizione occupazionale dei laureati

Opzioni:

I dati **non includono** i laureati di corsi equivalenti dell'ordinamento D.M. n. 509/1999.

I dati sono confrontati con il totale della **classe di laurea del complesso degli atenei**.

Soddisfazione per il corso di studio concluso

dati aggiornati ad aprile 2021

Ateneo: **Università Politecnica delle Marche - laurea magistrale a ciclo unico**

Classe: **medicina e chirurgia (LM-41)**

Corso: **medicina e chirurgia (LM-41)**

Laureati nell'anno solare 2020 (*valori assoluti*)

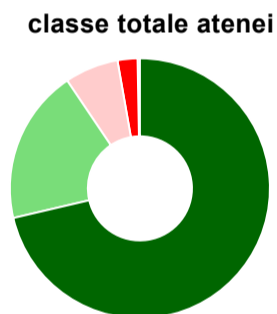
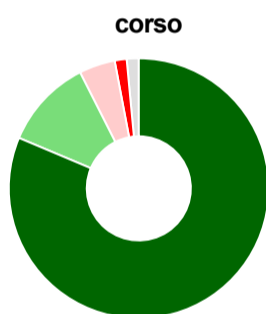
Laureati: **169**

Intervistati: **148**

Collettivo esaminato^(a): **152** [scheda di dettaglio](#)

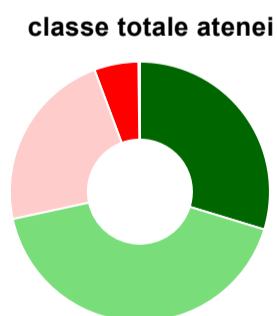
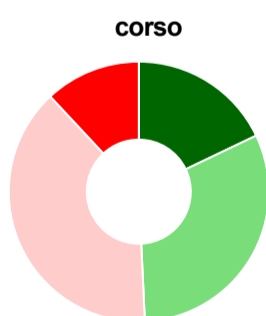
(a) Per una migliore confrontabilità della documentazione, si riportano i dati relativi ai **solli laureati che si sono iscritti al corso di laurea in anni recenti**, cioè a partire dal 2013: 152 di cui 134 intervistati.

Hanno frequentato regolarmente



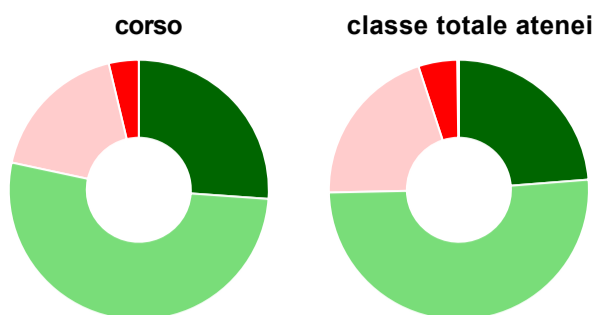
	corso	classe totale atenei
più del 75% degli insegnamenti previsti	81,3%	71,3%
tra il 50% e il 75%	11,2%	19,2%
tra il 25% e il 50%	4,5%	6,7%
meno del 25%	1,5%	2,5%
non rispondono	1,5%	0,3%
Totale	100%	100%

Hanno ritenuto il carico di studio degli insegnamenti adeguato alla durata del corso di studio



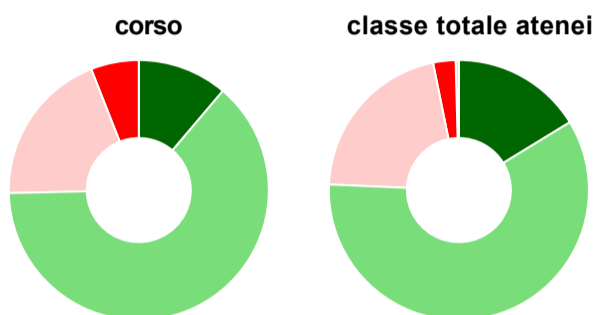
	corso	classe totale atenei
decisamente sì	17,9%	29,7%
più sì che no	31,3%	41,9%
più no che sì	38,8%	22,7%
decisamente no	11,9%	5,5%
non rispondono	-	0,2%
Totale	100%	100%

Hanno ritenuto l'organizzazione degli esami (appelli, orari, informazioni, prenotazioni, ...) soddisfacente



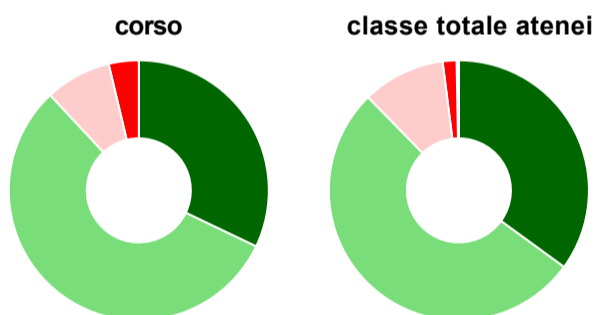
	corso	classe totale atenei
sempre o quasi sempre	26,1%	23,8%
per più della metà degli esami	52,2%	50,9%
per meno della metà degli esami	17,9%	20,3%
mai o quasi mai	3,7%	4,8%
non rispondono	-	0,2%
Totale	100%	100%

Sono soddisfatti dei rapporti con i docenti in generale



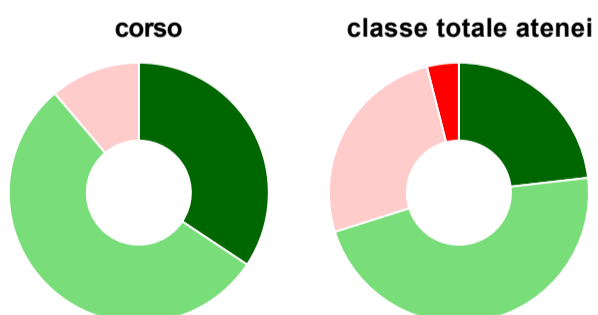
	corso	classe totale atenei
decisamente sì	11,2%	16,3%
più sì che no	63,4%	59,4%
più no che sì	19,4%	21,1%
decisamente no	6,0%	2,8%
non rispondono	-	0,4%
Totale	100%	100%

Sono complessivamente soddisfatti del corso di laurea




	corso	classe totale atenei
decisamente sì	32,1%	35,0%
più sì che no	56,0%	52,7%
più no che sì	8,2%	10,3%
decisamente no	3,7%	1,7%
non rispondono	-	0,3%
Totale	100%	100%

Valutazione delle aule



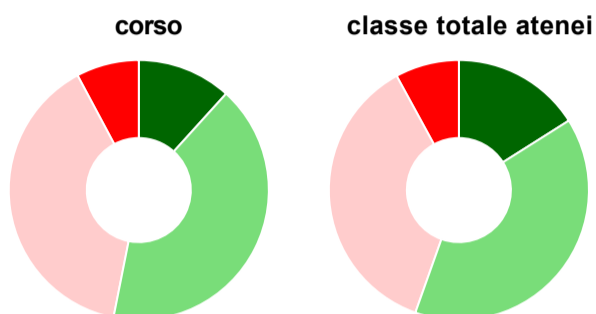
	corso	classe totale atenei
Hanno utilizzato le aule:	100,0%	99,6%
Valutazione (per 100 fruitori):		
sempre o quasi sempre adeguate	34,3%	23,2%
spesso adeguate	54,5%	46,9%
raramente adeguate	11,2%	25,9%
mai adeguate	-	4,0%
Totale	100%	100%

Valutazione delle postazioni informatiche



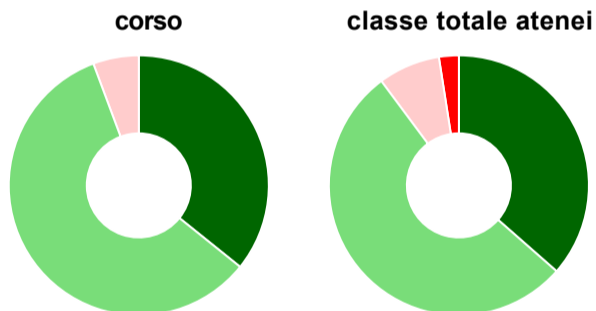
	corso	classe totale atenei
Hanno utilizzato le postazioni informatiche:	88,1%	63,9%
Valutazione (per 100 fruitori):		
in numero adeguato	49,2%	45,5%
in numero inadeguato	50,8%	54,5%
Totale	100%	100%

Valutazione delle attrezzature per le altre attività didattiche (laboratori, attività pratiche, ...)



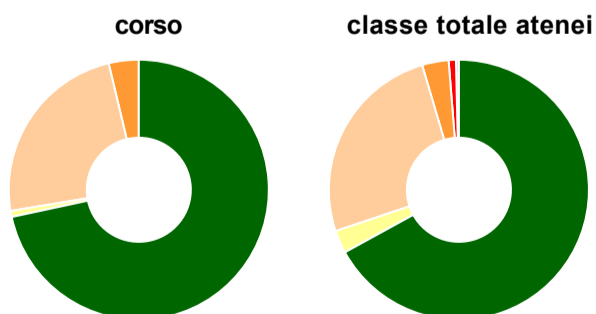
	corso	classe totale atenei
Hanno utilizzato le attrezzature per le altre attività didattiche (laboratori, attività pratiche, ...):	95,5%	95,0%
Valutazione (per 100 fruitori):		
sempre o quasi sempre adeguate	11,7%	16,0%
spesso adeguate	41,4%	39,4%
raramente adeguate	39,1%	36,6%
mai adeguate	7,8%	8,0%
Totale	100%	100%

Valutazione dei servizi di biblioteca (prestito/consultazione, orari di apertura, ...)



	corso	classe totale atenei
Hanno utilizzato i servizi di biblioteca (prestito/consultazione, orari di apertura, ...):	91,8%	86,8%
Valutazione (per 100 fruitori):		
decisamente positiva	35,8%	36,5%
abbastanza positiva	58,5%	53,4%
abbastanza negativa	5,7%	7,7%
decisamente negativa	-	2,5%
Totale	100%	100%

Si iscriverebbero di nuovo all'università?



	corso	classe totale atenei
sì, allo stesso corso dell'Ateneo	71,6%	67,0%
sì, ma ad un altro corso dell'Ateneo	0,7%	2,8%
sì, allo stesso corso, ma in un altro Ateneo	23,9%	25,6%
sì, ma ad un altro corso e in un altro Ateneo	3,7%	3,3%
non si iscriverebbero più all'università	-	0,9%
non rispondono	-	0,4%
Totale	100%	100%

Condizione occupazionale

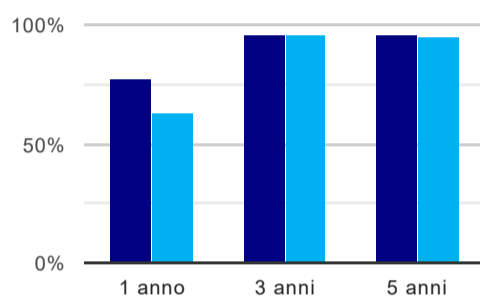
Anno di indagine: **2020**
dati aggiornati ad aprile 2021

Ateneo: **Università Politecnica delle Marche - laurea magistrale a ciclo unico**
Classe: **medicina e chirurgia (LM-41)**
Corso: **medicina e chirurgia (LM-41)**

(valori assoluti)	Laureati	Intervistati	Collettivo esaminato ^(b)	
Laureati del 2019 a 1 anno:	136	101	92	scheda di dettaglio
Laureati del 2017 a 3 anni:	115	78	69	scheda di dettaglio
Laureati del 2015 a 5 anni:	68	53	49	scheda di dettaglio

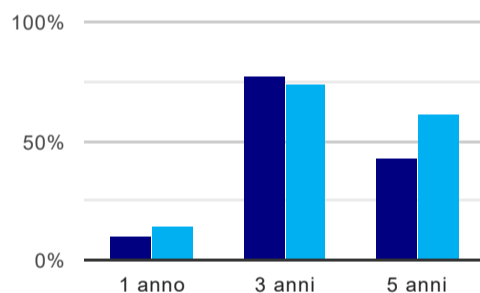
(b) Per una migliore confrontabilità della documentazione, si riportano i dati relativi ai **solli laureati che non lavoravano al momento della laurea**.

Tasso di occupazione⁽¹⁾



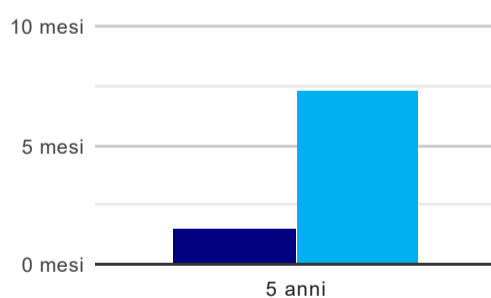
	1 anno	3 anni	5 anni
corso	77,2%	95,7%	95,9%
classe totale atenei	62,6%	95,9%	94,9%

Laureati che non lavorano, non cercano lavoro, ma sono impegnati in un corso universitario o in un tirocinio/praticantato⁽²⁾



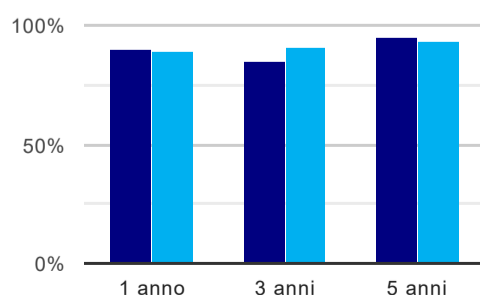
	1 anno	3 anni	5 anni
corso	9,8%	76,8%	42,9%
classe totale atenei	14,3%	73,5%	60,8%

Tempi di ingresso nel mercato del lavoro, dall'inizio della ricerca al reperimento del primo lavoro (medie, in mesi)



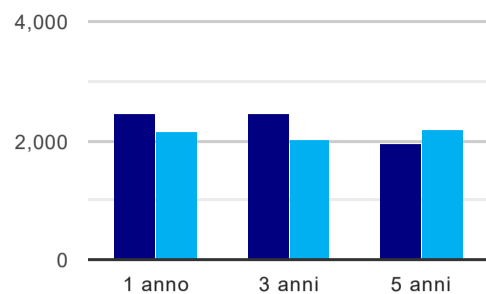
	1 anno	3 anni	5 anni
corso			1,5 mesi
classe totale atenei			7,3 mesi

Occupati che, nel lavoro, utilizzano in misura elevata le competenze acquisite con la laurea



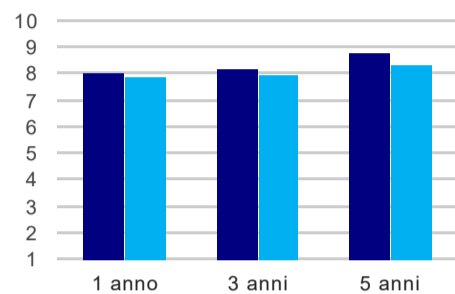
	1 anno	3 anni	5 anni
corso	90,2%	84,6%	95,5%
classe totale atenei	88,9%	90,6%	92,9%

Retribuzione mensile netta (medie, in euro)



	1 anno	3 anni	5 anni
corso	2.470	2.438	1.935
classe totale atenei	2.160	2.029	2.200

Soddisfazione per il lavoro svolto (medie, scala 1-10)



	1 anno	3 anni	5 anni
corso	8,1	8,2	8,8
classe totale atenei	7,9	8,0	8,4

(1) sono considerati occupati tutti coloro che dichiarano di svolgere una qualsiasi attività, anche di formazione o non in regola, purché retribuita.

(2) sono compresi quanti risultano impegnati in dottorati di ricerca, scuole di specializzazione, master universitari e, per i laureati di primo livello, altri corsi di laurea (di qualunque tipo, compresi i corsi attivati presso una delle Istituzioni di Alta Formazione Artistica e Musicale).

Scheda Unica Annuale - Soddisfazione per il corso di studio concluso e condizione occupazionale dei laureati

Opzioni:

I dati **non includono** i laureati di corsi equivalenti dell'ordinamento D.M. n. 509/1999.

I dati sono confrontati con il totale della **classe di laurea** della medesima ripartizione territoriale.

Soddisfazione per il corso di studio concluso

dati aggiornati ad aprile 2021

Ateneo: **Università Politecnica delle Marche - laurea magistrale a ciclo unico**

Classe: **medicina e chirurgia (LM-41)**

Corso: **medicina e chirurgia (LM-41)**

Ripartizione territoriale sede del corso: **Centro**

Laureati nell'anno solare 2020 (*valori assoluti*)

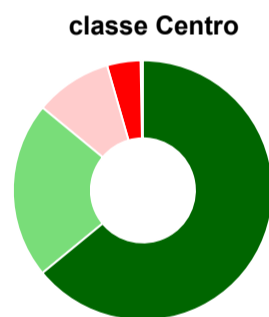
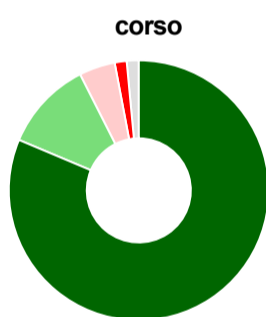
Laureati: **169**

Intervistati: **148**

Collettivo esaminato^(a): **152** [scheda di dettaglio](#)

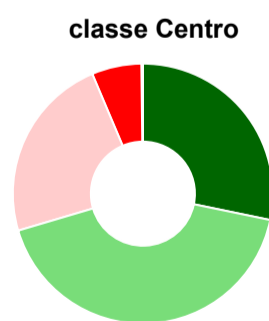
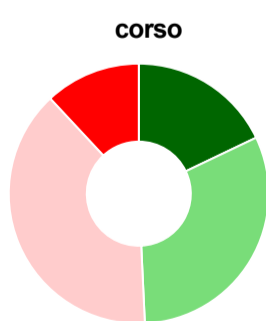
(a) Per una migliore confrontabilità della documentazione, si riportano i dati relativi ai **soli laureati che si sono iscritti al corso di laurea in anni recenti**, cioè a partire dal 2013: 152 di cui 134 intervistati.

Hanno frequentato regolarmente



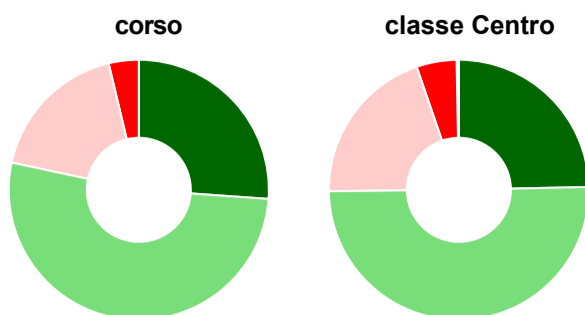
	corso	classe Centro
più del 75% degli insegnamenti previsti	81,3%	64,0%
tra il 50% e il 75%	11,2%	21,9%
tra il 25% e il 50%	4,5%	9,6%
meno del 25%	1,5%	4,2%
non rispondono	1,5%	0,3%
Totale	100%	100%

Hanno ritenuto il carico di studio degli insegnamenti adeguato alla durata del corso di studio



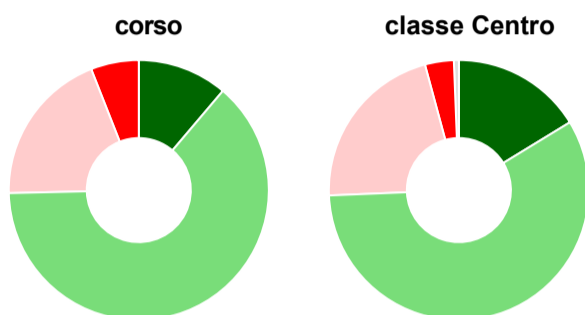
	corso	classe Centro
decisamente sì	17,9%	28,2%
più sì che no	31,3%	42,2%
più no che sì	38,8%	23,2%
decisamente no	11,9%	6,2%
non rispondono	-	0,2%
Totale	100%	100%

Hanno ritenuto l'organizzazione degli esami (appelli, orari, informazioni, prenotazioni, ...) soddisfacente



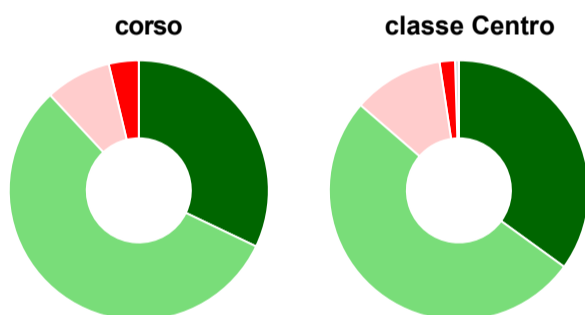
	corso	classe Centro
sempre o quasi sempre	26,1%	24,7%
per più della metà degli esami	52,2%	50,2%
per meno della metà degli esami	17,9%	19,9%
mai o quasi mai	3,7%	5,0%
non rispondono	-	0,3%
Totale	100%	100%

Sono soddisfatti dei rapporti con i docenti in generale



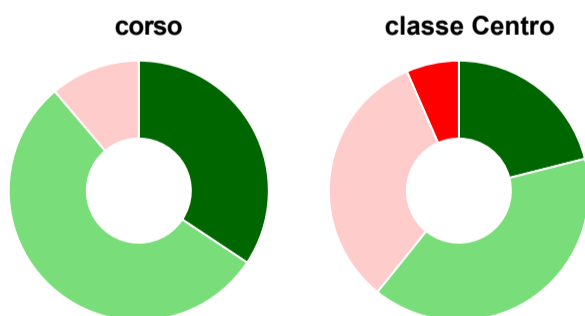
	corso	classe Centro
decisamente sì	11,2%	16,3%
più sì che no	63,4%	58,1%
più no che sì	19,4%	21,4%
decisamente no	6,0%	3,6%
non rispondono	-	0,6%
Totale	100%	100%

Sono complessivamente soddisfatti del corso di laurea



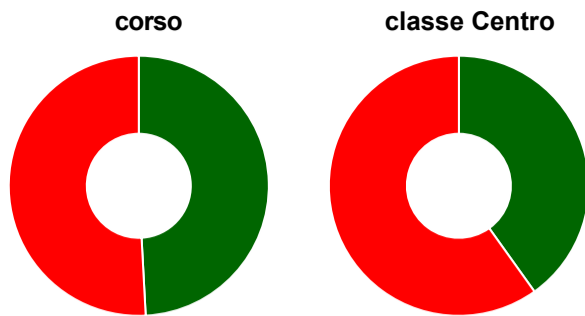
	corso	classe Centro
decisamente sì	32,1%	35,0%
più sì che no	56,0%	51,4%
più no che sì	8,2%	11,2%
decisamente no	3,7%	1,9%
non rispondono	-	0,5%
Totale	100%	100%

Valutazione delle aule



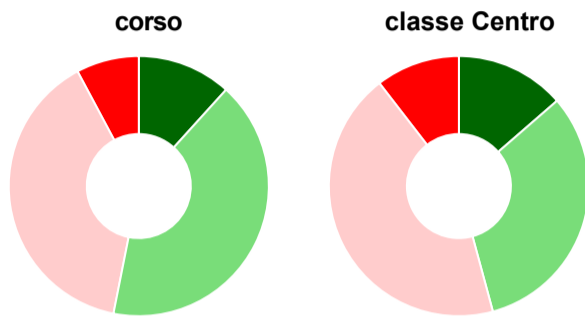
	corso	classe Centro
Hanno utilizzato le aule:	100,0%	99,3%
Valutazione (per 100 fruitori):		
sempre o quasi sempre adeguate	34,3%	21,1%
spesso adeguate	54,5%	39,7%
raramente adeguate	11,2%	32,7%
mai adeguate	-	6,6%
Totale	100%	100%

Valutazione delle postazioni informatiche



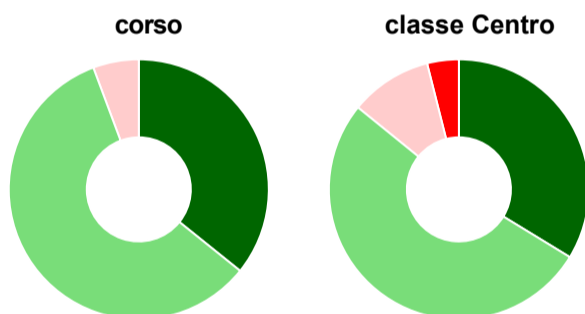
	corso	classe Centro
Hanno utilizzato le postazioni informatiche:	88,1%	62,8%
Valutazione (per 100 fruitori):		
in numero adeguato	49,2%	40,1%
in numero inadeguato	50,8%	59,9%
Totale	100%	100%

Valutazione delle attrezzature per le altre attività didattiche (laboratori, attività pratiche, ...)



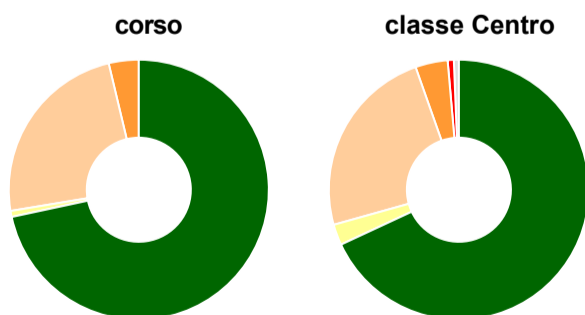
	corso	classe Centro
Hanno utilizzato le attrezzature per le altre attività didattiche (laboratori, attività pratiche, ...):	95,5%	96,0%
Valutazione (per 100 fruitori):		
sempre o quasi sempre adeguate	11,7%	13,6%
spesso adeguate	41,4%	32,2%
raramente adeguate	39,1%	43,7%
mai adeguate	7,8%	10,5%
Totale	100%	100%

Valutazione dei servizi di biblioteca (prestito/consultazione, orari di apertura, ...)



	corso	classe Centro
Hanno utilizzato i servizi di biblioteca (prestito/consultazione, orari di apertura, ...):	91,8%	91,0%
Valutazione (per 100 fruitori):		
decisamente positiva	35,8%	33,7%
abbastanza positiva	58,5%	52,1%
abbastanza negativa	5,7%	10,2%
decisamente negativa	-	3,9%
Totale	100%	100%

Si iscriverebbero di nuovo all'università?



	corso	classe Centro
sì, allo stesso corso dell'Ateneo	71,6%	68,1%
sì, ma ad un altro corso dell'Ateneo	0,7%	2,6%
sì, allo stesso corso, ma in un altro Ateneo	23,9%	23,9%
sì, ma ad un altro corso e in un altro Ateneo	3,7%	4,0%
non si iscriverebbero più all'università	-	0,8%
non rispondono	-	0,6%
Totale	100%	100%

Condizione occupazionale

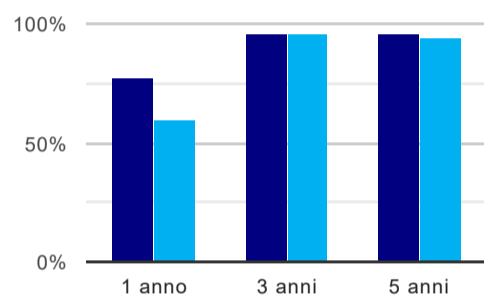
Anno di indagine: **2020**
dati aggiornati ad aprile 2021

Ateneo: **Università Politecnica delle Marche - laurea magistrale a ciclo unico**
Classe: **medicina e chirurgia (LM-41)**
Corso: **medicina e chirurgia (LM-41)**
Ripartizione territoriale sede del corso: **Centro**

(valori assoluti)	Laureati	Intervistati	Collettivo esaminato ^(b)	
Laureati del 2019 a 1 anno:	136	101	92	scheda di dettaglio
Laureati del 2017 a 3 anni:	115	78	69	scheda di dettaglio
Laureati del 2015 a 5 anni:	68	53	49	scheda di dettaglio

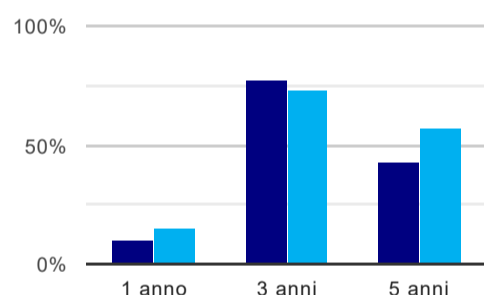
(b) Per una migliore confrontabilità della documentazione, si riportano i dati relativi ai **solli laureati che non lavoravano al momento della laurea**.

Tasso di occupazione⁽¹⁾



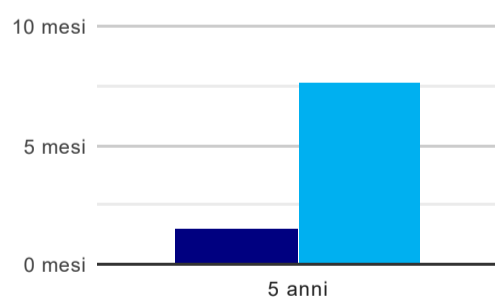
	1 anno	3 anni	5 anni
corso	77,2%	95,7%	95,9%
classe Centro	59,9%	95,7%	94,4%

Laureati che non lavorano, non cercano lavoro, ma sono impegnati in un corso universitario o in un tirocinio/praticantato⁽²⁾



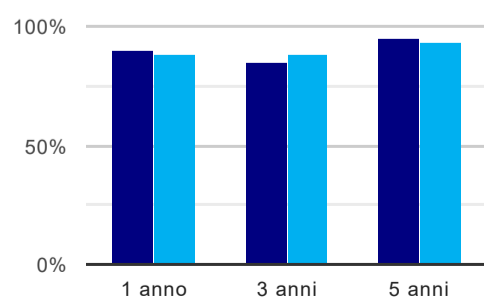
	1 anno	3 anni	5 anni
corso	9,8%	76,8%	42,9%
classe Centro	15,2%	73,1%	57,3%

Tempi di ingresso nel mercato del lavoro, dall'inizio della ricerca al reperimento del primo lavoro (medie, in mesi)



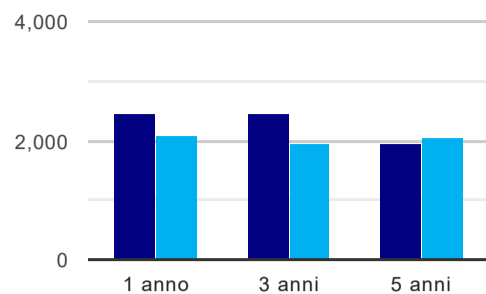
	1 anno	3 anni	5 anni
corso			1,5 mesi
classe Centro			7,6 mesi

Occupati che, nel lavoro, utilizzano in misura elevata le competenze acquisite con la laurea



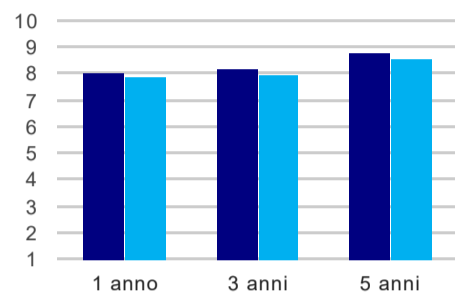
	1 anno	3 anni	5 anni
corso	90,2%	84,6%	95,5%
classe Centro	88,1%	88,1%	93,2%

Retribuzione mensile netta (medie, in euro)



	1 anno	3 anni	5 anni
corso	2.470	2.438	1.935
classe Centro	2.085	1.966	2.063

Soddisfazione per il lavoro svolto (medie, scala 1-10)



	1 anno	3 anni	5 anni
corso	8,1	8,2	8,8
classe Centro	7,9	8,0	8,5

(1) sono considerati occupati tutti coloro che dichiarano di svolgere una qualsiasi attività, anche di formazione o non in regola, purché retribuita.

(2) sono compresi quanti risultano impegnati in dottorati di ricerca, scuole di specializzazione, master universitari e, per i laureati di primo livello, altri corsi di laurea (di qualunque tipo, compresi i corsi attivati presso una delle Istituzioni di Alta Formazione Artistica e Musicale).